

CG NOUVELLE ASIE

Chiffres au 31/10/2009 (EUR)

Valeur liquidative : 353.69
 Actif total : 287.52 millions
 Rendement annualisé dep. l'origine : 7.2%

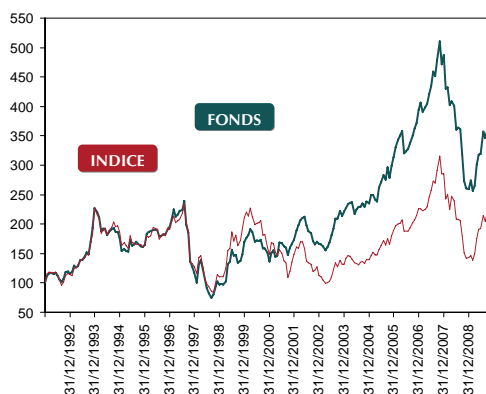
COMMENTAIRE DE GESTION - VINCENT STRAUSS & CHANTANA WARD

Les Bourses chinoises et de Hong Kong se sont distinguées par leur vitalité en octobre : les actions A et les actions H ont monté respectivement de 7,8% et 7,7% sur le mois tandis que l'Inde, la Corée et Taiwan ont affiché des performances médiocres, en baisse respectivement de 7,2%, 5,5% et 2,3%. Les indicateurs économiques chinois sont au beau fixe avec un PIB de 7,7% pour le troisième trimestre 2009, à comparer à 7,1% au 2^{ème} trimestre 2009, tandis que la production industrielle a progressé de 13,9% sur un an glissant, contre 12,3% à fin août. La publication des rapports s'est avérée supérieure aux prévisions, avec les résultats encourageants des banques chinoises et de Hong Kong ainsi que des secteurs financiers et technologiques à Taiwan et en Corée. TSMC a affiché un chiffre d'affaires élevé en hausse de 21% sur un trimestre glissant. Le président de la société a indiqué que les ventes devraient augmenter d'environ 10% en 2010 portées par l'embellie de la consommation électronique qui va favoriser la demande pour les semi-conducteurs. China Mobile a annoncé une progression de 2,6% de son bénéfice net pour le 3^{ème} trimestre, grâce à une augmentation de sa base d'abonnés. Sous l'effet d'une hausse de la demande, Perusahaan Gas a affiché un bond de 145% de son bénéfice net pour les neuf premiers mois de 2009, tandis que son chiffre d'affaires et son bénéfice opérationnel ont monté respectivement de 50% et 68%.

PERFORMANCE ET VOLATILITE (%)

	Fonds	Indice*
YTD	33.70	51.29
2008	-46.82	-49.91
2007	23.71	26.38
2006	25.80	19.26
2005	33.20	34.94
2004	6.18	5.96

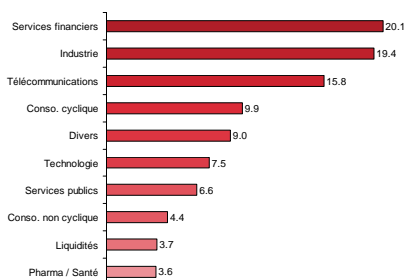
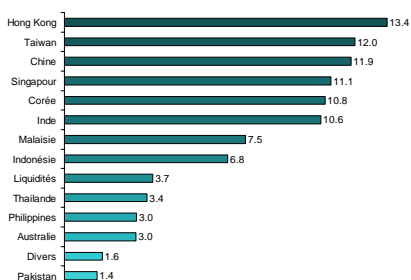
* Depuis le 01/01/06, le MSCI AC Far East Free ex Japan est remplacé par le MSCI AC Asia ex Japan, dividendes réinvestis



	1 mois	1 an	3 ans annualisée	5 ans annualisée	10 ans annualisée	Depuis l'origine
Performance Fonds	-4.00	26.94	-1.55	8.61	9.72	7.21
Performance indice	-1.46	42.69	1.34	10.12	2.31	4.40
Volatilité Fonds	-	21.32	22.02	19.99	19.60	24.76
Volatilité indice	-	24.64	26.85	22.91	24.04	26.62

REPARTITION GEOGRAPHIQUE (%)

REPARTITION SECTORIELLE (%)



PRINCIPALES POSITIONS (%)

Taiwan Semiconductor Ltd	5.9	Taiwan	Technologie
Cheung Kong Holdings Ltd	5.2	Hong Kong	Services financiers
PT Telekom Indonesia	5.0	Indonésie	Télécommunications
Cathay Financial Holding	4.5	Taiwan	Services financiers
Noble Group	4.5	Singapour	Industrie

INFORMATIONS PRATIQUES

Forme juridique
 FCP de droit français, conforme aux normes européennes

Classe d'actifs
 Actions zone Asie hors Japon

Société de gestion
 Comgest S.A.
 17, square Edouard VII, 75009 Paris
 Tél. : (+33) 01 44 94 19 00
 Fax : (+33) 01 44 94 19 57
 www.comgest.com
 info@comgest.com

Enregistrement
 France

Codes
 ISIN : FR0007450002
 Bloomberg : CGNVASI FP

Valeur liquidative d'origine
 1 000 FRF (152,45 EUR) le 13 juillet 1989

Investissement initial minimum
 800 EUR

Investissements ultérieurs
 1 part

Commission de souscription maximum
 2,5%

Commission de rachat maximum
 1,5%

Frais de gestion
 2,5% TTC de l'actif net

Affectation des résultats
 Capitalisation

Souscriptions et rachats
 CACEIS Bank Paris

Valorisation
 Quotidienne, les jours d'ouverture de la Bourse de Paris

Heure limite de souscription/rachat
 18h, jour J

VL
 Calculée sur les cours de clôture de J+1

Publication de la VL
 J+2

Règlement
 Souscriptions J+3, rachats J+3