

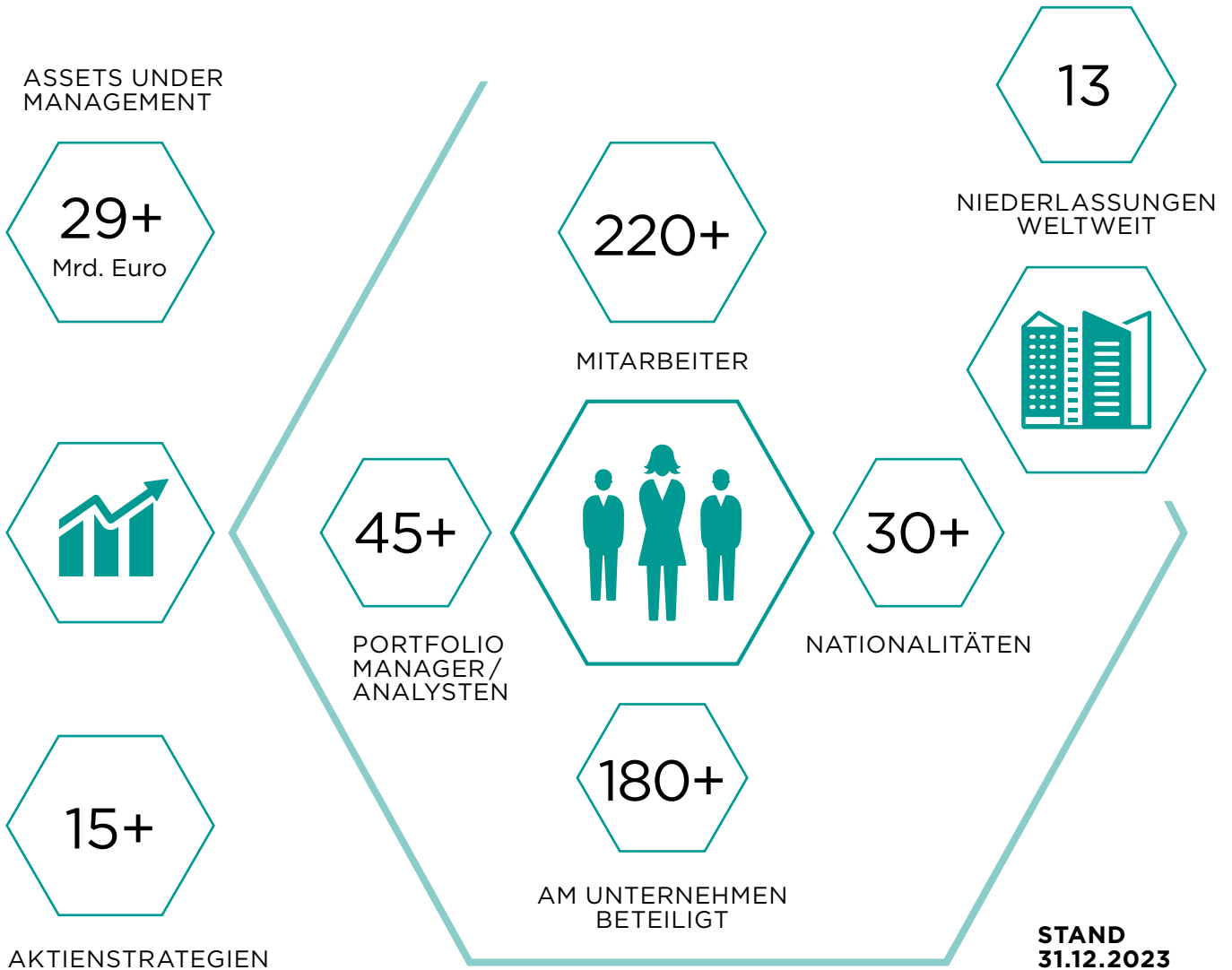
# FONDSREPORT

1. HALBJAHR 2024



KEY FACTS

# DATEN UND FAKTEN ZU COMGEST



Mehr Informationen

Signatory of:



Seit fast 40 Jahren konzentrieren wir uns darauf, in Qualitätswachstum zu investieren.

Das Ergebnis sind konzentrierte Aktienportfolios, die ausschließlich Titel enthalten, die unseren hohen Ansprüchen genügen.

Dieses Prinzip gilt für jeden der 27 Publikumsfonds, die in Deutschland zum Vertrieb zugelassen und in dieser Broschüre aufgeführt sind.

Es bedeutet konkret, nachhaltige Gewinne zu erzielen, indem wir in Unternehmen mit langfristigen Wettbewerbsvorteilen investieren. Daraus ergibt sich eine Orientierung an den Prinzipien für verantwortliche Investitionen, da sich diese maßgeblich auf den langfristigen Erfolg eines Unternehmens auswirken.

Wenn für Sie Nachhaltigkeit, ESG, SRI wichtig sind, passt Comgest besonders gut zu Ihnen.

Im Zentrum der Investmententscheidung steht immer die Überzeugung unseres Fondsmanagements – unabhängig von Benchmarks und Indizes.

Bestätigung für unseren Ansatz erhalten wir nicht nur durch zahlreiche renommierte Auszeichnungen, sondern vor allem durch den Zuspruch unserer Kunden.



**Thorben Pollitaras, MBA**  
Geschäftsführer  
Comgest  
Deutschland GmbH

/ 4

DETAILINFORMATIONEN ZUR  
COMGEST FONDSPALETTE

/ 23

FONDSPORTRAITS

/ 77

NACHHALTIGKEIT  
BEI COMGEST

/ 80

GLOSSAR

## DETAILINFORMATIONEN ZUR COMGEST FONDSPALETTE

Stammdaten Comgest Fonds – Stand 31. Dezember 2023

Fondsname	WKN	ISIN	SRI (PRIIPS) per 16.02.24	ESG-Klassifizierung (SFDR)	ESG-Zielmarkt-konzept Nachhaltigkeitspräferenz (BVI)	Max. Ausgabeaufschlag (%)	Verwaltungs-honorar (% p. a.)	Laufende Kosten (% p. a.)
-----------	-----	------	---------------------------	----------------------------	--	---------------------------	-------------------------------	---------------------------

### Comgest Growth America (Seite 66)

Growth America EUR I H Acc	A2ACPK	IE00BZ0RSM31	5	Artikel 8	U	-	0,75	0,82
Growth America EUR R H Acc		IE0001EQUOF2	5	Artikel 8	U	2,00	2,00	2,07
S&P 500 Hedged to EUR - Net Return								
Growth America EUR Acc	A3C8N5	IE000I023S23	5	Artikel 8	U	4,00	1,50	1,57
Growth America EUR Dis	A3C8N6	IE000AGFGV76	5	Artikel 8	U	4,00	1,50	1,57
Growth America EUR Fixed Dis Class	A3DS1B	IE000AXKKX88	5	Artikel 8	U	4,00	1,50	1,57
Growth America EUR I Fixed Dis Class	A3DS1C	IE000Y3WFPT4	5	Artikel 8	U	0,00	0,75	0,82
Growth America EUR I Acc Class	A3DS1A	IE000D1AYY79	5	Artikel 8	U	0,00	0,75	0,82
Growth America EUR R Acc	A1JSK1	IE00B6X2JP23	5	Artikel 8	U	2,00	2,00	2,07
Growth America EUR Z Acc	A2JA06	IE00BDZQR791	5	Artikel 8	U	2,00	0,80	0,87
S&P 500 - Net Return (EUR)								
Growth America GBP U Acc	A2PL95	IE00BGPZCP00	5	Artikel 8	U	-	0,75	0,83
Growth America GBP U Dis	A2PXNQ	IE00BK5X4238	5	Artikel 8	U	-	0,75	0,83
Growth America GBP U H Acc	A2PL96	IE00BGPZCQ17	5	Artikel 8	U	-	0,75	0,83
S&P 500 - Net Return (GBP)								
Growth America USD Acc	631024	IE0004791160	5	Artikel 8	U	4,00	1,50	1,57
Growth America USD I Acc	A1JSK0	IE00B44DJL65	5	Artikel 8	U	-	0,75	0,82
Growth America USD X Acc	A2AQAS	IE00BYYLPQ72	5	Artikel 8	U	-	indiv.	0,07
S&P 500 - Net Return (USD)								

### Comgest Growth Asia (Seite 24)

Growth Asia EUR Acc	A2N83S	IE00BGK1Q390	4	Artikel 8	R	4,00	1,50	1,61
Growth Asia EUR I Acc	A12GPC	IE00BQ1YBK98	4	Artikel 8	R	-	1,00	1,11
Growth Asia EUR I Dis	A2JA07	IE00BDZQQZ04	4	Artikel 8	R	-	1,00	1,11
Growth Asia EUR R Acc	A3C8N7	IE000HTPWML7	4	Artikel 8	R	2,00	2,00	2,11
Growth Asia EUR Z Acc	A2JA08	IE00BDZQR023	4	Artikel 8	R	2,00	1,05	1,16
MSCI AC Asia - Net Return (EUR)								
Growth Asia USD Acc	A12GPB	IE00BQ3D6V05	4	Artikel 8	R	4,00	1,50	1,61
MSCI AC Asia - Net Return (USD)								

### Comgest Growth Asia ex Japan (Seite 26)

Growth Asia ex Japan EUR Acc	A3DS1D	IE000KHKDXA7	4	Artikel 8	R	4,00	1,50	1,67
Growth Asia ex Japan EUR I Acc	A2ADL9	IE00BZ0RSH87	4	Artikel 8	R	-	1,00	1,17
MSCI AC Asia ex Japan - Net Return (EUR)								
Growth Asia ex Japan GBP U Acc	A2N83T	IE00BFM4NR26	4	Artikel 8	R	-	1,00	1,17
MSCI AC Asia ex Japan - Net Return (GBP)								
Growth Asia ex Japan USD I Acc	A2ADL8	IE00BYNQM844	4	Artikel 8	R	-	1,00	1,16
MSCI AC Asia ex Japan - Net Return (USD)								

### Comgest Growth Asia Pac ex Japan (Seite 28)

Growth Asia Pac ex Japan EUR H Acc	A2N83U	IE00BF29DX31	4	Artikel 8	R	4,00	1,50	1,72
MSCI AC Asia Pacific ex Japan Hedged to EUR - Net Return								
Growth Asia Pac ex Japan EUR Acc	A3DS1E	IE000RRSEN89	4	Artikel 8	R	4,00	1,50	1,72
Growth Asia Pac ex Japan EUR Dis	A2ACPJ	IE00BZ0RSJ02	4	Artikel 8	R	4,00	1,50	1,72
Growth Asia Pac ex Japan EUR I Acc	A12GPE	IE00BRTM4L49	4	Artikel 8	R	-	1,00	1,23
Growth Asia Pac ex Japan EUR SI Acc	A2PL97	IE00BGPZCR24	4	Artikel 8	R	-	0,85	1,08
Growth Asia Pac ex Japan EUR R Acc	A2ACPH	IE00BZ0RSL24	4	Artikel 8	R	2,00	2,00	2,23
Growth Asia Pac ex Japan EUR Z Acc	A2AQAT	IE00BYYLP596	4	Artikel 8	R	2,00	1,05	1,28
MSCI AC Asia Pacific ex Japan - Net Return (EUR)								
Growth Asia Pac ex Japan GBP SU Acc	A2PL98	IE00BGPZCS31	4	Artikel 8	R	-	0,85	1,08
Growth Asia Pac ex Japan GBP U Dis	A2PXNR	IE00BK5X4345	4	Artikel 8	R	-	1,00	1,23
MSCI AC Asia Pacific ex Japan - Net Return (GBP)								

## DETAILINFORMATIONEN ZUR COMGEST FONDSPALETTE

### Stammdaten Comgest Fonds – Stand 31. Dezember 2023

Erstanlage- summe	Auflegungs- Datum	Volumen Fonds in Mio. EUR	Volumen Anteilsklasse in Mio. EUR	Annualisierte Perf. (%)					Kumulierte Perf. (%)
				1 Jahr	3 Jahre	5 Jahre	10 Jahre	Seit Auflage	Seit Auflage
750.000 EUR	17.04.2020	811,33	17,62	31,24	8,25	-	-	13,39	59,32
10 EUR	21.12.2023	811,33	0,10	-	-	-	-	0,40	0,40
				22,19	7,02	-	-	-	-
10 EUR	14.06.2023	811,33	1,95	-	-	-	-	8,20	8,20
10 EUR	05.09.2023	811,33	0,00	-	-	-	-	2,20	2,20
50 EUR	neu	811,33	-	-	-	-	-	-	-
750.000 EUR	neu	811,33	-	-	-	-	-	-	-
750.000 EUR	11.10.2023	811,33	3,29	-	-	-	-	3,60	3,60
10 EUR	15.06.2012	811,33	76,01	28,07	13,01	16,31	13,90	14,74	389,69
10 EUR	05.01.2018	811,33	31,38	29,63	14,37	17,71	-	15,52	137,32
				21,41	13,28	15,88	13,88	-	-
-	07.08.2019	811,33	36,99	26,63	13,18	-	-	13,70	75,97
-	neu	811,33	-	-	-	-	-	-	-
-	neu	811,33	-	-	-	-	-	-	-
				18,58	12,06	-	-	-	-
50 USD	16.05.2000	811,33	328,93	33,25	9,77	16,09	11,96	6,83	376,90
750.000 USD	08.02.2013	811,33	315,00	34,25	10,58	16,95	12,77	14,04	318,78
10 USD	neu	811,33	-	-	-	-	-	-	-
				25,67	9,48	15,09	11,40	-	-
50 EUR	20.04.2021	172,02	-	-	-	-	-	-	-
750.000 EUR	08.06.2015	172,02	73,35	4,42	-9,57	3,71	-	3,91	38,90
750.000 EUR	neu	172,02	-	-	-	-	-	-	-
10 EUR	neu	172,02	-	-	-	-	-	-	-
10 EUR	21.03.2019	172,02	5,56	4,37	-9,62	-	-	1,34	6,57
				7,31	-0,79	-	-	-	-
50 USD	19.05.1993	172,02	93,13	7,55	-13,03	2,50	4,73	6,80	651,60
				11,07	-4,12	4,84	4,23	-	-
50 EUR	neu	86,14	-	-	-	-	-	-	-
750.000 EUR	01.02.2016	86,14	34,78	-5,11	-9,06	0,62	-	3,17	28,00
				2,39	-3,51	4,40	-	-	-
-	neu	86,14	-	-	-	-	-	-	-
				-	-	-	-	-	-
750.000 USD	15.12.2016	86,14	51,37	-1,81	-12,10	-0,06	-	1,87	13,94
				5,98	-6,74	3,68	-	-	-
50 EUR	03.03.2021	71,53	-	-	-	-	-	-	-
50 EUR	neu	71,53	-	-	-	-	-	-	-
50 EUR	03.03.2016	71,53	0,71	-5,63	-9,34	-0,10	-	2,54	21,72
750.000 EUR	04.08.2015	71,53	17,25	-5,15	-8,85	0,43	-	1,55	13,82
50 Mio. EUR	neu	71,53	-	-	-	-	-	-	-
10 EUR	09.02.2017	71,53	0,55	-6,11	-9,77	-0,57	-	-0,64	-4,31
10 EUR	02.03.2017	71,53	11,18	-5,17	-8,90	0,39	-	-0,02	-0,16
				3,73	-1,59	5,37	-	-	-
50 Mio. GBP	neu	71,53	-	-	-	-	-	-	-
-	neu	71,53	-	-	-	-	-	-	-
				-	-	-	-	-	-

## DETAILINFORMATIONEN ZUR COMGEST FONDSPALETTE

### Stammdaten Comgest Fonds – Stand 31. Dezember 2023

Fondsname	WKN	ISIN	SRI (PRIIPS) per 16.02.24	ESG-Klassifizierung (SFDR)	ESG-Zielmarkt-konzept Nachhaltigkeitspräferenz (BVI)	Max. Ausgabe-aufschlag (%)	Verwaltungs-honorar (% p. a.)	Laufende Kosten (% p. a.)
Growth Asia Pac ex Japan USD Acc	A0KEBK	IE00B16C1G93	4	Artikel 8	R	4,00	1,50	1,73
Growth Asia Pac ex Japan USD Dis	A0KEBL	IE00B16C1H01	4	Artikel 8	R	4,00	1,50	1,73
Growth Asia Pac ex Japan USD I Acc	A1JSK2	IE00B5MQDC34	4	Artikel 8	R	-	1,00	1,22
Growth Asia Pac ex Japan USD SI Acc	A2QF1S	IE00BMFM0R13	4	Artikel 8	R	-	0,85	1,07
Growth Asia Pac ex Japan USD X Acc	A2AQAV	IE00BYLPT04	4	Artikel 8	R	-	indiv.	0,22

MSCI AC Asia Pacific ex Japan - Net Return (USD)

### Comgest Growth China (Seite 68)

Growth China EUR Acc	756455	IE0030351732	5	Artikel 6	-	4,00	1,50	1,62
Growth China EUR I Acc	A2QA45	IE00BD4ZZ12	5	Artikel 6	-	-	1,25	1,37
Growth China EUR SI Acc	A1W563	IE00BD5HXG36	5	Artikel 6	-	-	1,00	1,12
Growth China EUR Z Acc	A2DUQ7	IE00BZ0X9W87	5	Artikel 6	-	2,00	1,30	1,41
Growth China EUR R Acc	A2QF1T	IE00BMBWVK52	5	Artikel 6	-	2,00	2,00	2,11
Growth China EUR X Acc	A2QA46	IE00BYLPPV26	5	Artikel 6	-	-	indiv.	0,12
MSCI China - Net Return (EUR)								
Growth China GBP U Acc	A2N83V	IE00BFM4NV61	5	Artikel 6	-	-	1,25	1,37
MSCI China - Net Return (GBP)								
Growth China USD Acc	A0KEBJ	IE00B17MYK36	5	Artikel 6	-	4,00	1,50	1,62
Growth China USD I Acc	A1J1JB	IE00B7T7B523	5	Artikel 6	-	-	1,25	1,38

MSCI China - Net Return (USD)

### Comgest Growth EAFE<sup>2</sup> (Seite 46)

Growth EAFE EUR Acc	A3DS1F	IE00062V8483	4	Artikel 6	-	4,00	1,50	1,75
Growth EAFE EUR R Acc	A3DS1G	IE000HNU8K54	4	Artikel 6	-	2,00	2,00	2,25
MSCI EAFE + Emerging Markets - Net Return (EUR)								
Growth EAFE USD I Acc	A1JVNL	IE00B6T31531	4	Artikel 6	-	-	0,85	1,10
Growth EAFE USD X Acc	A2QA4W	IE00BYLPP787	4	Artikel 6	-	-	indiv.	0,25

MSCI EAFE + Emerging Markets - Net Return (USD)

### Comgest Growth Emerging Markets (Seite 58)

Growth Emerging Markets EUR Acc	A3DS1H	IE000GYP0DS0	4	Artikel 8	U	4,00	1,50	1,60
Growth Emerging Markets EUR Dis	A0M1ZM	IE00B240WN62	4	Artikel 8	U	4,00	1,50	1,60
Growth Emerging Markets EUR Fixed Dis	A2PL99	IE00BGPZCJ40	4	Artikel 8	U	4,00	1,50	1,60
Growth Emerging Markets EUR I Acc	A1JSK4	IE00B4VRKF23	4	Artikel 8	U	-	1,00	1,10
Growth Emerging Markets EUR I Dis	A12GPF	IE00BQ1YBQ50	4	Artikel 8	U	-	1,00	1,10
Growth Emerging Markets EUR I Fixed Dis	A2PXNS	IE00BK5X4451	4	Artikel 8	U	-	1,00	1,10
Growth Emerging Markets EUR Y Acc	A2PXNT	IE00BK5X4568	4	Artikel 8	U	-	0,85	0,95
Growth Emerging Markets EUR R Acc	A1JSK6	IE00B65D2871	4	Artikel 8	U	2,00	2,00	2,10
Growth Emerging Markets EUR Z Acc	A1W560	IE00BD5HXC97	4	Artikel 8	U	2,00	1,05	1,15
Growth Emerging Markets EUR Z Dis	A2JA1A	IE00BDZQR247	4	Artikel 8	U	2,00	1,05	1,16

MSCI Emerging Markets - Net Return (EUR)

Growth Emerging Markets GBP Z Acc	A2QA4X	IE00BYLPP894	4	Artikel 8	U	2,00	1,00	1,10
Growth Emerging Markets GBP U Acc	A1JSK3	IE00B40MC740	4	Artikel 8	U	-	1,00	1,10
Growth Emerging Markets GBP U Dis	A2PXNU	IE00BK5X4675	4	Artikel 8	U	-	1,00	1,10

MSCI Emerging Markets - Net Return (GBP)

Growth Emerging Markets USD Acc	A0BK3L	IE0033535182	4	Artikel 8	U	4,00	1,50	1,60
Growth Emerging Markets USD Dis	A0JJ5C	IE00B11XZH66	4	Artikel 8	U	4,00	1,50	1,60
Growth Emerging Markets USD I Acc	A1JSK5	IE00B52QBB85	4	Artikel 8	U	-	1,00	1,10
Growth Emerging Markets USD Z Acc	A2JA1C	IE00BDZQR353	4	Artikel 8	U	2,00	1,05	1,15
Growth Emerging Markets USD Z Dis	A2JA1D	IE00BDZQR460	4	Artikel 8	U	2,00	1,05	1,15
Growth Emerging Markets USD R Acc	A2DUQ5	IE00BZ0X9S42	4	Artikel 8	U	2,00	2,00	2,10
Growth Emerging Markets USD X Acc	A2QA4Y	IE00BYLPP902	4	Artikel 8	U	-	indiv.	0,10

MSCI Emerging Markets - Net Return (USD)

## DETAILINFORMATIONEN ZUR COMGEST FONDSPALETTE

### Stammdaten Comgest Fonds – Stand 31. Dezember 2023

Erstanlage- summe	Auflegungs- Datum	Volumen Fonds in Mio. EUR	Volumen Anteilsklasse in Mio. EUR	Annualisierte Perf. (%)					Kumulierte Perf. (%)
				1 Jahr	3 Jahre	5 Jahre	10 Jahre	Seit Auflage	Seit Auflage
50 USD	17.03.1997	71,53	18,57	-2,30	-12,35	-0,75	3,48	4,96	266,10
50 USD	17.03.1997	71,53	3,26	-2,28	-12,36	-0,75	3,49	4,96	266,40
750.000 USD	09.12.2013	71,53	20,02	-1,80	-11,90	-0,26	4,02	3,96	47,90
50 Mio. USD	neu	71,53		-	-	-	-	-	-
10 USD	neu	71,53		-	-	-	-	-	-
				7,36	-4,89	4,65	3,94	-	-
50 EUR	11.04.2001	121,01	39,57	-16,25	-14,33	-1,76	5,06	7,81	452,60
750.000 EUR	30.08.2016	121,01	5,91	-16,04	-14,12	-1,51	-	0,27	1,97
10 Mio. EUR	05.11.2013	121,01	66,29	-15,83	-13,90	-1,27	5,59	5,46	71,65
10 EUR	13.11.2017	121,01	2,46	-16,08	-14,16	-1,56	-	-4,54	-24,80
10 EUR	07.07.2021	121,01	0,02	-16,62	-	-	-	-18,20	-39,30
10 EUR	neu	121,01		-	-	-	-	-	-
				-14,20	-15,60	-2,13	2,87	-	-
-	16.01.2019	121,01	0,13	-18,00	-15,06	-	-	-3,01	-14,07
				-16,21	-16,51	-	-	-	-
50 USD	14.07.2006	121,01	3,53	-13,31	-17,20	-2,43	2,76	4,92	131,53
750.000 USD	17.04.2020	121,01	3,08	-13,09	-16,99	-	-	-5,75	-19,71
				-11,20	-18,43	-2,80	0,62	-	-
50 EUR	neu	12,64		-	-	-	-	-	-
50 EUR	neu	12,64		-	-	-	-	-	-
				-	-	-	-	-	-
750.000 USD	13.04.2012	12,64	12,64	17,93	-2,15	7,36	6,96	8,27	153,90
10 EUR	neu	12,64		-	-	-	-	-	-
				15,63	1,06	6,77	3,76	-	-
50 EUR	neu	708,74		-	-	-	-	-	-
50 EUR	03.10.2007	708,74	41,76	3,79	-9,65	-1,56	1,69	1,55	28,40
50 EUR	12.07.2019	708,74	0,22	3,75	-9,66	-	-	-4,54	-18,77
750.000 EUR	19.01.2012	708,74	60,01	4,30	-9,21	-1,08	2,19	2,53	34,89
750.000 EUR	16.12.2014	708,74	5,78	4,26	-9,22	-1,08	-	1,52	14,63
750.000 EUR	23.12.2019	708,74	3,97	4,22	-9,22	-	-	-5,63	-20,80
150 Mio. EUR	16.04.2020	708,74		-	-	-	-	-	-
10 EUR	15.06.2012	708,74	7,41	3,28	-10,08	-2,03	1,20	1,91	24,48
10 EUR	18.11.2013	708,74	16,19	4,23	-9,25	-1,13	2,12	2,02	22,39
10 EUR	17.05.2018	708,74	2,99	4,23	-9,25	-1,12	-	-2,83	-14,91
				6,11	-1,79	4,39	4,95	-	-
-	21.03.2017	708,74	0,36	1,85	-10,19	-1,77	-	-1,90	-12,17
-	16.01.2012	708,74	2,09	1,85	-10,20	-1,79	2,60	3,07	43,66
-	neu	708,74		-	-	-	-	-	-
				3,63	-2,84	3,66	5,38	-	-
50 USD	28.11.2003	708,74	426,94	7,41	-12,67	-2,23	-0,54	5,94	218,80
50 USD	31.03.2006	708,74	2,48	7,40	-12,66	-2,22	-0,53	2,75	61,81
750.000 USD	20.01.2012	708,74	85,79	7,92	-12,26	-1,76	-0,05	1,21	15,49
10 USD	17.04.2018	708,74	0,06	7,88	-12,30	-1,81	-	-4,18	-21,63
10 USD	26.02.2018	708,74	0,14	7,87	-12,30	-1,80	-	-5,50	-28,16
10 USD	07.11.2017	708,74	1,09	6,92	-13,09	-2,70	-	-5,24	-28,19
10 USD	30.12.2016	708,74	51,50	8,95	-11,41	-0,81	-	1,20	8,72
				9,83	-5,08	3,68	2,66	-	-

## DETAILINFORMATIONEN ZUR COMGEST FONDSPALETTE

### Stammdaten Comgest Fonds – Stand 31. Dezember 2023

Fondsname	WKN	ISIN	SRI (PRIIPS) per 16.02.24	ESG-Klassifizierung (SFDR)	ESG-Zielmarkt-konzept Nachhaltigkeitspräferenz (BVI)	Max. Ausgabe-aufschlag (%)	Verwaltungs-honorar (% p. a.)	Laufende Kosten (% p. a.)
<b>Comgest Growth Emerging Markets ex China (Seite 60)</b>								
Growth Emerging Markets ex China EUR Dis	A3DS1J	IE000LYZB9C0	4	Artikel 6	-	4,00	1,50	1,60
Growth Emerging Markets ex China EUR I Dis	A3DS1K	IE000WAD9GH9	4	Artikel 6	-	-	1,00	1,10
Growth Emerging Markets ex China EUR Acc	A3DS1L	IE00006JLO46	4	Artikel 6	-	4,00	1,50	1,60
Growth Emerging Markets ex China EUR I Acc	A3DS1M	IE000N08Y7B0	4	Artikel 6	-	-	1,00	1,10
Growth Emerging Markets ex China EUR Z Acc	A3DS1N	IE0008M7O799	4	Artikel 6	-	2,00	1,05	1,15
<i>MSCI Emerging Markets ex China - Net Return (EUR)</i>								
Growth Emerging Markets ex China GBP U Acc	A3C8N8	IE000IZEYSU0	4	Artikel 6	-	-	1,00	1,10
<i>MSCI Emerging Markets ex China - Net Return (GBP)</i>								
Growth Emerging Markets ex China USD I Acc	A2N83W	IE00BF29DW24	4	Artikel 6	-	-	1,00	1,10
Growth Emerging Markets ex China USD Z Acc	A3C8N9	IE0003RD86L8	4	Artikel 6	-	2,00	1,05	1,15
<i>MSCI Emerging Markets ex China - Net Return (USD)</i>								

### Comgest Growth Emerging Markets Plus (Seite 62)

Growth Emerging Markets Plus EUR Acc	A2PXNB	IE00BK5X3N72	4	Artikel 8	U	4,00	1,50	1,60
Growth Emerging Markets Plus EUR I Acc	A2PXM8	IE00BK5X3K42	4	Artikel 8	U	-	1,00	1,10
Growth Emerging Markets Plus EUR R Acc	A2QF1U	IE00BMFM0S20	4	Artikel 8	U	2,00	2,00	2,10
Growth Emerging Markets Plus EUR Z Acc	A2PXNC	IE00BK5X3P96	4	Artikel 8	U	2,00	1,05	1,15
<i>MSCI Emerging Markets - Net Return (EUR)</i>								
Growth Emerging Markets Plus GBP U Acc	A2PXM9	IE00BK5X3L58	4	Artikel 8	U	-	1,00	1,10
Growth Emerging Markets Plus GBP U Dis	A2PXNA	IE00BK5X3M65	4	Artikel 8	U	-	1,00	1,10
Growth Emerging Markets Plus GBP X Acc	A2PXND	IE00BK5X3Q04	4	Artikel 8	U	-	indiv.	0,10
<i>MSCI Emerging Markets - Net Return (GBP)</i>								
Growth Emerging Markets Plus USD I Acc	A2PXNE	IE00BK5X3R11	4	Artikel 8	U	-	1,00	1,10
<i>MSCI Emerging Markets - Net Return (USD)</i>								

### Comgest Growth Europe (Seite 30)

Growth Europe EUR Acc	631025	IE0004766675	4	Artikel 8	U	4,00	1,50	1,56
Growth Europe EUR Dis	A0JC8V	IE00B0XJXQ01	4	Artikel 8	U	4,00	1,50	1,56
Growth Europe EUR Fixed Dis	A2PMAA	IE00BGPZCK54	4	Artikel 8	U	4,00	1,50	1,56
Growth Europe EUR I Acc	A1JSK7	IE00B5WN3467	4	Artikel 8	U	-	1,00	1,06
Growth Europe EUR I Dis	A12GPG	IE00BQ1YBL06	4	Artikel 8	U	-	1,00	1,06
Growth Europe EUR I Fixed Dis	A2PMAB	IE00BGPZCL61	4	Artikel 8	U	-	1,00	1,06
Growth Europe EUR X Acc	A2AQ1	IE00BYLPPF67	4	Artikel 8	U	-	indiv.	0,06
Growth Europe EUR R Acc	A1JSK8	IE00B6X8T619	4	Artikel 8	U	2,00	2,00	2,06
Growth Europe EUR Z Acc	A1W561	IE00BD5HXD05	4	Artikel 8	U	2,00	1,05	1,11
Growth Europe EUR Z Dis	A2JA1F	IE00BDZQR577	4	Artikel 8	U	2,00	1,05	1,11
<i>MSCI Europe - Net Return (EUR)</i>								
Growth Europe GBP U Acc	A2PXNV	IE00BK5X4782	4	Artikel 8	U	-	1,00	1,06
<i>MSCI Europe - Net Return (GBP)</i>								
Growth Europe USD Acc	A2QF1V	IE00BMBWVL69	5	Artikel 8	U	4,00	1,50	1,56
Growth Europe USD I Acc	A1XEUA	IE00BJMZ1027	5	Artikel 8	U	-	1,00	1,06
Growth Europe USD Z Acc	A2QF1W	IE00BMBWVM76	5	Artikel 8	U	2,00	1,05	1,11
<i>MSCI Europe - Net Return (USD)</i>								
Growth Europe USD I H Acc	A2AQ2	IE00BYLLPD44	4	Artikel 8	U	-	1,00	1,06
<i>MSCI Europe 100% Hedged to USD - Net Return</i>								



## DETAILINFORMATIONEN ZUR COMGEST FONDSPALETTE

Stammdaten Comgest Fonds – Stand 31. Dezember 2023

Erstanlage- summe	Auflegungs- Datum	Volumen Fonds in Mio. EUR	Volumen Anteilsklasse in Mio. EUR	Annualisierte Perf. (%)					Kumulierte Perf. (%)
				1 Jahr	3 Jahre	5 Jahre	10 Jahre	Seit Auflage	Seit Auflage
50 EUR	neu	3,02		-	-	-	-	-	-
750.000 EUR	neu	3,02		-	-	-	-	-	-
50 EUR	neu	3,02		-	-	-	-	-	-
750.000 EUR	07.07.2023	3,02	1,03	-	-	-	-	2,70	2,70
10 EUR	neu	3,02		-	-	-	-	-	-
-	neu	3,02		-	-	-	-	-	-
750.000 USD	18.12.2018	3,02	1,99	13,77	-4,17	2,96	-	3,08	16,50
10 USD	neu	3,02		-	-	-	-	-	-
				20,03	2,17	6,88	-	-	-
50 EUR	17.04.2020	200,25	0,13	4,05	-8,23	-	-	0,75	2,80
750.000 EUR	17.04.2020	200,25	13,86	4,49	-7,78	-	-	1,25	4,70
10 EUR	neu			-	-	-	-	-	-
10 EUR	17.06.2020	200,25	0,01	4,41	-7,83	-	-	-0,86	-3,00
				6,11	-1,79	-	-	-	-
-	29.01.2020	200,25	39,16	2,06	-8,77	-	-	-2,84	-10,70
-	19.10.2020	200,25	38,53	2,16	-8,77	-	-	-5,58	-16,78
10 GBP	29.01.2020	200,25	108,09	3,05	-7,87	-	-	-1,88	-7,18
				3,63	-2,84	-	-	-	-
750.000 USD	neu	200,25		-	-	-	-	-	-
				-	-	-	-	-	-
50 EUR	15.05.2000	5.793,07	1.084,71	23,15	9,62	14,32	9,92	6,34	327,70
50 EUR	18.01.2006	5.793,07	591,45	23,16	9,61	14,31	9,93	8,91	362,88
50 EUR	16.07.2019	5.793,07	18,54	23,16	9,61	-	-	10,88	58,58
750.000 EUR	04.01.2012	5.793,07	2.953,79	23,78	10,17	14,88	10,46	12,28	301,24
750.000 EUR	16.12.2014	5.793,07	590,88	23,78	10,16	14,88	-	11,03	157,73
750.000 EUR	03.07.2019	5.793,07	31,91	23,78	10,16	-	-	11,04	60,17
10 EUR	25.04.2022	5.793,07	61,27	24,92	-	-	-	11,04	19,30
10 EUR	02.04.2012	5.793,07	62,83	22,55	9,07	13,75	9,38	10,25	214,73
10 EUR	18.11.2013	5.793,07	304,16	23,71	10,12	14,83	10,40	10,35	170,91
10 EUR	30.07.2018	5.793,07	34,60	23,74	10,12	14,83	-	10,40	71,01
				15,83	9,47	9,83	6,45	-	-
-	30.09.2021	5.793,07	1,81	20,80	-	-	-	4,95	11,50
				13,13	-	-	-	-	-
50 USD	13.12.2021	5.793,07	1,73	27,33	-	-	-	-0,83	-1,70
750.000 USD	19.05.2014	5.793,07	36,44	28,12	6,47	14,09	-	8,22	113,93
10 USD	06.04.2021	5.793,07	2,03	28,04	-	-	-	5,87	16,90
				19,89	5,80	9,08	-	-	-
750.000 USD	23.01.2018	5.793,07	16,89	25,67	11,35	16,45	-	12,90	105,53
				17,30	10,77	11,46	-	-	-

## DETAILINFORMATIONEN ZUR COMGEST FONDSPALETTE

### Stammdaten Comgest Fonds – Stand 31. Dezember 2023

Fondsname	WKN	ISIN	SRI (PRIIPS) per 16.02.24	ESG-Klassifizierung (SFDR)	ESG-Zielmarkt-konzept Nachhaltigkeitspräferenz (BVI)	Max. Ausgabe-aufschlag (%)	Verwaltungs-honorar (% p. a.)	Laufende Kosten (% p. a.)
-----------	-----	------	---------------------------	----------------------------	--	----------------------------	-------------------------------	---------------------------

### Comgest Growth Europe Compounders (Seite 32)

Growth Europe Compounders EUR Acc	A3DS1P	IE000J43SL46	4	Artikel 8	R	4,00	1,50	1,60
Growth Europe Compounders EUR SEA Acc	A3DS1Q	IE0004HHNT04	4	Artikel 8	R	-	0,45	0,55
Growth Europe Compounders EUR EA Acc	A3DS1R	IE000V4JUNM1	4	Artikel 8	R	-	0,60	0,70
Growth Europe Compounders EUR R Acc	A3DS1S	IE0004XPWG97	4	Artikel 8	R	2,00	2,00	2,10
Growth Europe Compounders EUR I Acc	A3C8PA	IE00006Y2S98	4	Artikel 8	R	-	1,00	1,10
Growth Europe Compounders EUR SI Acc	A2PXNG	IE00BK5X3S28	4	Artikel 8	R	-	0,60	0,70
Growth Europe Compounders EUR X Acc	A2PXNF	IE00BK5X3T35	4	Artikel 8	R	-	indiv.	0,10
Growth Europe Compounders EUR Z Acc	A3ECVS	IE000MLY5YZ6	4	Artikel 8	R	2,00	1,05	1,15
<i>MSCI Europe - Net Return (EUR)</i>								
Growth Europe Compounders GBP U Acc	A3ECVT	IE0008HT5KX2	4	Artikel 8	R	-	1,00	1,10
<i>MSCI Europe - Net Return (GBP)</i>								

### Comgest Growth Europe ex UK (Seite 34)

Growth Europe ex UK EUR SI Acc	A2JGN6	IE00BDZVY391	4	Artikel 8	R	-	0,85	0,96
Growth Europe ex UK EUR SI Dis	A2PXNW	IE00BK5X4899	4	Artikel 8	R	-	0,85	0,97
Growth Europe ex UK EUR X Acc	A2N83Y	IE00BGK1Q283		Artikel 8	R	-	indiv.	0,11
<i>MSCI Europe ex UK - Net Return (EUR)</i>								
Growth Europe ex UK GBP SU H Acc	A12GPD	IE00BRTM4M55	4	Artikel 8	R	-	0,85	0,97
<i>MSCI Europe ex UK hedged to GBP - Net Return</i>								
Growth Europe ex UK GBP SU Acc	A2ACPQ	IE00BQ1YBM13	4	Artikel 8	R	-	0,85	0,96
Growth Europe ex UK GBP SU Dis	A2PXNY	IE00BK5X4B26	4	Artikel 8	R	-	0,85	0,97
Growth Europe ex UK GBP U Acc	A2ACPR	IE00BQ1YBN20	4	Artikel 8	R	-	1,00	1,12
Growth Europe ex UK GBP Y Acc	A2PXNX	IE00BK5X4907	4	Artikel 8	R	-	0,75	0,90
Growth Europe ex UK GBP Y Dis	A2QQ1M	IE00BNC02359	4	Artikel 8	R	-	0,75	0,87
<i>MSCI Europe ex UK - Net Return (GBP)</i>								

### Comgest Growth Europe Opportunities (Seite 36)

Growth Europe Opportunities EUR Acc	A0YAJD	IE00B4ZJ4188	5	Artikel 8	R	4,00	1,50	1,57
Growth Europe Opportunities EUR Dis	A12GPH	IE00BQ1YBR67	5	Artikel 8	R	4,00	1,50	1,57
Growth Europe Opportunities EUR I Acc	A1XD4H	IE00BHWQNN83	5	Artikel 8	R	-	1,00	1,07
Growth Europe Opportunities EUR X Acc	A2AQ7	IE00BYYLJP06	5	Artikel 8	R	-	indiv.	0,07
Growth Europe Opportunities EUR R Acc	A1W565	IE00BD5HXJ66	5	Artikel 8	R	2,00	2,00	2,07
Growth Europe Opportunities EUR Z Acc	A2DUQ8	IE00BZ0X9T58	5	Artikel 8	R	2,00	1,05	1,12
<i>MSCI Europe - Net Return (EUR)</i>								
Growth Europe Opportunities GBP U Acc	A2N83Z	IE00BFM4QM85	5	Artikel 8	R	-	1,00	1,07
Growth Europe Opportunities GBP U Dis	A2PXNZ	IE00BK5X4C33	5	Artikel 8	R	-	1,00	1,07
Growth Europe Opportunities GBP U H Acc	A2N830	IE00BFM4QS48	5	Artikel 8	R	-	1,00	1,07
<i>MSCI Europe - Net Return (GBP)</i>								
Growth Europe Opportunities USD I Acc	A2PXN0	IE00BK5X4D40	5	Artikel 8	R	-	1,00	1,07
<i>MSCI Europe - Net Return (USD)</i>								
Growth Europe Opportunities USD I H Acc	A2PXN1	IE00BK5X4F63	5	Artikel 8	R	-	1,00	1,07
<i>MSCI Europe 100% Hedged to USD - Net Return</i>								

### Comgest Growth Europe Plus (Seite 38)

Growth Europe Plus EUR Acc	A2PXNL	IE00BK5X3Y87	4	Artikel 8	U	4,00	1,50	1,57
Growth Europe Plus EUR Dis		IE000S3VD466	4	Artikel 8	U	4,00	1,50	1,57
Growth Europe Plus EUR I Acc	A2PXNH	IE00BK5X3V56	4	Artikel 8	U	-	1,00	1,07
Growth Europe Plus EUR I Dis		IE0008YA19E5	4	Artikel 8	U	-	1,00	1,07
Growth Europe Plus EUR R Acc	A2QF1X	IE00BMBWVN83	4	Artikel 8	U	2,00	2,00	2,07
Growth Europe Plus EUR Z Acc	A2PXNM	IE00BK5X3Z94	4	Artikel 8	U	2,00	1,05	1,12
<i>MSCI Europe - Net Return (EUR)</i>								

## DETAILINFORMATIONEN ZUR COMGEST FONDSPALETTE

### Stammdaten Comgest Fonds – Stand 31. Dezember 2023

Erstanlage- summe	Auflegungs- Datum	Volumen Fonds in Mio. EUR	Volumen Anteilsklasse in Mio. EUR	Annualisierte Perf. (%)					Kumulierte Perf. (%)
				1 Jahr	3 Jahre	5 Jahre	10 Jahre	Seit Auflage	Seit Auflage
50 EUR	31.10.2023	26,96	0,00	-	-	-	-	9,30	9,30
50 Mio. EUR	15.11.2023	26,96	0,00	-	-	-	-	4,90	4,90
750.000 EUR	15.11.2023	26,96	0,00	-	-	-	-	4,80	4,80
50 EUR	07.03.2023	26,96	0,02	-	-	-	-	11,20	11,20
750.000 EUR	31.10.2023	26,96	0,00	-	-	-	-	9,40	9,40
200 Mio. EUR	23.12.2019	26,96	26,91	19,82	12,97	-	-	10,69	50,50
10 EUR	neu	26,96		-	-	-	-	-	-
10 EUR	31.10.2023	26,96	0,02	-	-	-	-	9,40	9,40
				15,83	9,47	-	-	-	-
-	31.10.2023	26,96	0,00	-	-	-	-	8,80	8,80
				-	-	-	-	-	-
-	15.03.2018	353,76	7,70	24,27	9,39	14,84	-	12,16	94,56
-	07.01.2020	353,76	2,92	24,27	9,38	-	-	9,96	45,98
10 EUR	neu	353,76		-	-	-	-	-	-
				17,57	8,55	10,58	-	-	-
-	18.12.2014	353,76	37,89	25,49	9,33	14,92	-	11,44	166,30
				18,48	8,88	10,72	-	-	-
-	15.01.2016	353,76	134,92	21,37	8,22	14,04	-	13,24	169,17
-	20.02.2020	353,76	62,93	21,40	8,22	-	-	9,17	40,34
-	15.01.2016	353,76	7,45	21,18	8,06	13,87	-	13,07	165,97
150 Mio. GBP	08.12.2020	353,76	73,35	21,45	8,33	-	-	8,23	27,40
150 Mio. GBP	24.03.2021	353,76	26,63	21,48	-	-	-	9,51	28,65
				14,83	7,38	9,81	-	-	-
50 EUR	07.08.2009	823,30	402,60	12,35	-1,94	8,96	8,60	11,29	366,80
50 EUR	27.10.2015	823,30	32,27	12,36	-1,93	8,96	-	7,48	80,52
750.000 EUR	13.02.2014	823,30	196,89	12,92	-1,44	9,51	-	9,24	139,62
10 EUR	10.12.2020	823,30		-	-	-	-	-	-
10 EUR	15.11.2013	823,30	84,44	11,79	-2,42	8,42	8,06	8,26	123,47
10 EUR	21.07.2017	823,30	42,30	12,86	-1,49	9,46	-	6,57	50,70
				15,83	9,47	9,83	6,45	-	-
-	07.10.2021	823,30	0,22	10,36	-	-	-	-7,96	-16,90
-	neu	823,30		-	-	-	-	-	-
-	neu	823,30		-	-	-	-	-	-
				13,13	-	-	-	-	-
750.000 USD	neu	823,30		-	-	-	-	-	-
				-	-	-	-	-	-
750.000 USD	16.06.2020	823,30	64,55	15,68	0,83	-	-	6,49	24,94
				17,30	10,77	-	-	-	-
50 EUR	16.04.2020	463,28	44,13	22,51	10,00	-	-	13,30	58,90
50 EUR	neu	463,28		-	-	-	-	-	-
750.000 EUR	23.12.2019	463,28	233,28	23,22	10,54	-	-	10,43	49,10
750.000 EUR	20.10.2023	463,28	181,83	-	-	-	-	15,28	15,28
10 EUR	neu	463,28		-	-	-	-	-	-
10 EUR	08.01.2020	463,28	4,04	23,14	10,48	-	-	10,54	49,00
				15,83	9,47	-	-	-	-

## DETAILINFORMATIONEN ZUR COMGEST FONDSPALETTE

### Stammdaten Comgest Fonds – Stand 31. Dezember 2023

Fondsname	WKN	ISIN	SRI (PRIIPS) per 16.02.24	ESG-Klassifizierung (SFDR)	ESG-Zielmarkt-konzept Nachhaltigkeitspräferenz (BVI)	Max. Ausgabe-aufschlag (%)	Verwaltungs-honorar (% p. a.)	Laufende Kosten (% p. a.)
Growth Europe Plus GBP U Acc	A2PXNJ	IE00BK5X3W63	4	Artikel 8	U	-	1,00	1,07
Growth Europe Plus GBP U Dis	A2PXNK	IE00BK5X3X70	4	Artikel 8	U	-	1,00	1,07
<i>MSCI Europe - Net Return (GBP)</i>								
Growth Europe Plus USD I Acc	A3C8PB	IE000PTIH9A2	4	Artikel 8	U	-	1,00	1,07
<i>MSCI Europe - Net Return (USD)</i>								

### Comgest Growth Europe S (Seite 40)

Growth Europe S EUR Acc	A1JJUY	IE00B4ZJ4634	4	Artikel 8	U	4,00	2,00	2,22
Growth Europe S EUR I Acc	A3DS1V	IE000UW0XCW8	4	Artikel 8	U	-	1,05	1,27
Growth Europe S EUR Z Acc	A2QF1Y	IE00BMBWVP08	4	Artikel 8	U	2,00	1,10	1,32
<i>S&amp;P Europe 350 Shariah - Net Return (EUR)</i>								
Growth Europe S GBP U Acc	A3DS1T	IE000V1NA3Z9	4	Artikel 8	U	-	1,05	1,27
<i>S&amp;P Europe 350 Shariah - Net Return (GBP)</i>								
Growth Europe S USD Acc	A1JJUZ	IE00B3ZL9H82	4	Artikel 8	U	4,00	2,00	2,22
Growth Europe S USD I Acc	A3DS1U	IE000FHCEOP9	4	Artikel 8	U	-	1,05	1,27
Growth Europe S USD Z Acc	A2QF1Z	IE00BMBWVQ15	4	Artikel 8	U	2,00	1,10	1,32
<i>S&amp;P Europe 350 Shariah - Net Return (USD)</i>								

### Comgest Growth Europe Smaller Companies (Seite 42)

Growth Europe Smaller Companies EUR Acc	631027	IE0004766014	4	Artikel 8	R	4,00	1,50	1,58
Growth Europe Smaller Companies EUR Dis	A2AQBL	IE00BYLQ314	4	Artikel 8	R	4,00	1,80	1,88
Growth Europe Smaller Companies EUR I Acc	A1XEUD	IE00BHWQNP08	4	Artikel 8	R	-	1,00	1,08
Growth Europe Smaller Companies EUR I Dis	A2PXN4	IE00BK5X4G70	4	Artikel 8	R	-	1,00	1,08
Growth Europe Smaller Companies EUR X Acc	A2AQBQ	IE00BYLPP65	4	Artikel 8	R	-	indiv.	0,08
Growth Europe Smaller Companies EUR R Acc	A2QF10	IE00BMBWVR22	4	Artikel 8	R	2,00	2,00	2,07
Growth Europe Smaller Companies EUR Z Acc	A2JA1N	IE00BDZQR684	4	Artikel 8	R	2,00	1,05	1,13
<i>MSCI Europe Mid Cap - Net Return (EUR)</i>								
Growth Europe Smaller Companies GBP U H Acc	A2N832	IE00BFM4R144	4	Artikel 8	R	-	1,00	1,08
<i>MSCI Europe Mid Cap Hedged to GBP</i>								
Growth Europe Smaller Companies GBP U Acc	A2N831	IE00BFM4QV76	4	Artikel 8	R	-	1,00	1,08
<i>MSCI Europe Mid Cap - Net Return (GBP)</i>								

### Comgest Growth Global (Seite 48)

Growth Global EUR Acc	A3DS82	IE0007DBWH10	4	Artikel 8	U	4,00	1,50	1,58
Growth Global EUR Dis	A2AQBQ	IE00BYLQ314	4	Artikel 8	U	4,00	1,80	1,88
Growth Global EUR Fixed Dis	A2QE3Y	IE00BMBWVY98	4	Artikel 8	U	4,00	1,80	1,88
Growth Global EUR I Acc	A1XEUE	IE00BJ625P22	4	Artikel 8	U	-	0,85	0,93
Growth Global EUR I Dis	A2QF16	IE00BMBWVZ06	4	Artikel 8	U	-	0,85	0,93
Growth Global EUR I Fixed Dis	A2QF15	IE00BMBWV023	4	Artikel 8	U	-	0,85	0,93
Growth Global EUR SI Acc	A2PMAE	IE00BGPZCM78	4	Artikel 8	U	-	0,75	0,83
Growth Global EUR R Acc	A1W566	IE00BD5HXX71	4	Artikel 8	U	2,00	2,00	2,08
Growth Global EUR Z Acc	A2AQBQ	IE00BYLQ421	4	Artikel 8	U	2,00	0,90	0,98
<i>MSCI AC World - Net Return (EUR)</i>								
Growth Global GBP SU Acc	A2PMAF	IE00BGPZCN85	4	Artikel 8	U	-	0,75	0,83
Growth Global GBP U Acc	A2AQBQ	IE00BYLQ538	4	Artikel 8	U	-	0,85	0,93
Growth Global GBP U Dis	A2PXN5	IE00BK5X4K17	4	Artikel 8	U	-	0,85	0,92
<i>MSCI AC World - Net Return (GBP)</i>								
Growth Global USD Acc	A0BK3M	IE0033535075	4	Artikel 8	U	4,00	1,50	1,58
Growth Global USD I Acc	A2AQBQ	IE00BYLQ645	4	Artikel 8	U	-	0,85	0,93
Growth Global USD X Acc	A2AQBQ	IE00BYLQ751	4	Artikel 8	U	-	indiv.	0,08
<i>MSCI AC World - Net Return (USD)</i>								



## DETAILINFORMATIONEN ZUR COMGEST FONDSPALETTE

### Stammdaten Comgest Fonds – Stand 31. Dezember 2023

Fondsname	WKN	ISIN	SRI (PRIIPS) per 16.02.24	ESG-Klassifizierung (SFDR)	ESG-Zielmarkt-konzept Nachhaltigkeitspräferenz (BVI)	Max. Ausgabeaufschlag (%)	Verwaltungs-honorar (% p. a.)	Laufende Kosten (% p. a.)
-----------	-----	------	---------------------------	----------------------------	--	---------------------------	-------------------------------	---------------------------

### Comgest Growth Global Compounders<sup>2</sup> (Seite 50)

Growth Global Compounders EUR I Acc	A3C8PJ	IE000WR5BMF2	4	Artikel 8	R	-	0,85	0,95
Growth Global Compounders EUR SI Acc	A3C8PK	IE0000YR5BB6	4	Artikel 8	R	-	0,60	0,70
MSCI AC World - Net Return (EUR)								
Growth Global Compounders GBP U Acc	A3C8PL	IE0001VF5X91	4	Artikel 8	R	-	0,85	0,95
MSCI AC World - Net Return (GBP)								
Growth Global Compounders USD I Acc	A3C8PM	IE000CLRGA52	4	Artikel 8	R	-	0,85	0,95
Growth Global Compounders USD SI Acc	A3C8PN	IE000DF70CP8	4	Artikel 8	R	-	0,60	0,70
Growth Global Compounders USD X Acc	A3C8PP	IE000CXAIVR9	4	Artikel 8	R	-	indiv.	0,10
MSCI AC World - Net Return (USD)								

### Comgest Growth Global Developed Markets

Growth Global Developed Markets EUR Acc	A3DS83	IE000J9S5C88	4	Artikel 6	-	4,00	1,80	1,90
Growth Global Developed Markets EUR I Acc	A2ADMB	IE00BZ0RSQ78	4	Artikel 6	-	-	0,85	0,95
Growth Global Developed Markets EUR Z Acc	A2JA1P	IE00BDZQRH96	4	Artikel 6	-	2,00	0,90	1,00
MSCI AC World - Net Return (EUR)								
Growth Global Developed Markets USD I Acc	A2ADMA	IE00BYNFH201	4	Artikel 6	-	-	0,85	0,95
MSCI AC World - Net Return (USD)								

### Comgest Growth Global Flex (Seite 52)

Growth Global Flex EUR Acc	A3DS1W	IE0003NCUBT7	3	Artikel 8	R	4,00	1,35	1,60
Growth Global Flex EUR I Acc	A2DUQ3	IE00BZ0X9Q28	3	Artikel 8	R	-	0,90	1,15
Growth Global Flex EUR I Fixed Dis	A3D7VM	IE0006RPO7L3	3	Artikel 8	R	-	0,90	1,15
Growth Global Flex EUR R Acc	A2DUQ4	IE00BZ0X9R35	3	Artikel 8	R	2,00	1,80	2,05
Growth Global Flex EUR Z Acc	A2JA1G	IE00BDZQRB35	3	Artikel 8	R	2,00	0,95	1,20
MSCI AC World Hedged - Net Return (EUR)								

### Comgest Growth Global Plus (Seite 54)

Growth Global Plus EUR Acc	A3DS84	IE000O93JL15	4	Artikel 8	U	4,00	1,50	1,60
Growth Global Plus EUR R Acc	A2QF2C	IE00BMFM0J39	4	Artikel 8	U	2,00	2,00	2,10
Growth Global Plus EUR I Acc	A2QF2B	IE00BMFM0H15	4	Artikel 8	U	-	0,85	0,95
Growth Global Plus EUR Z Acc	A2QF2D	IE00BMFM0T37	4	Artikel 8	U	2,00	0,90	1,00
MSCI AC World - Net Return (EUR)								
Growth Global Plus GBP U Acc	A2QF19	IE00BMFM0K44	4	Artikel 8	U	-	0,85	0,95
Growth Global Plus GBP U Dis	A2QF2A	IE00BMFM0N74	4	Artikel 8	U	-	0,85	0,95
MSCI AC World - Net Return (GBP)								
Growth Global Plus USD Acc	A2QF18	IE00BMFM0L50	4	Artikel 8	U	4,00	1,50	1,60
Growth Global Plus USD I Acc	A2QF17	IE00BMFM0M67	4	Artikel 8	U	-	0,85	0,95
MSCI AC World - Net Return (USD)								

### Comgest Growth India (Seite 70)

Growth India EUR Acc	A3DS1X	IE000B4OD401	4	Artikel 6	-	4,00	1,75	1,98
Growth India EUR I Acc	A1W564	IE00BD5HXH43	4	Artikel 6	-	-	1,25	1,48
Growth India EUR R Acc	A1JSLC	IE00B56BR119	4	Artikel 6	-	2,00	2,50	2,73
Growth India EUR Z Acc	A2JA1H	IE00BDZQRC42	4	Artikel 6	-	2,00	1,30	1,53
MSCI India - Net Return (EUR)								
Growth India GBP U Acc	A2JA1K	IE00BDZQRD58	4	Artikel 6	-	-	1,25	1,48
MSCI India - Net Return (GBP)								
Growth India USD Acc	A0D9E5	IE00B03DF997	4	Artikel 6	-	4,00	1,75	1,97
Growth India USD I Acc	A2DUQ9	IE00BZ0X9X94	4	Artikel 6	-	-	1,25	1,47
Growth India USD X Acc	A2AQA8	IE00BYLPLK11	4	Artikel 6	-	-	-	0,22
MSCI India - Net Return (USD)								

## DETAILINFORMATIONEN ZUR COMGEST FONDSPALETTE

### Stammdaten Comgest Fonds – Stand 31. Dezember 2023

Erstanlage- summe	Auflegungs- Datum	Volumen Fonds in Mio. EUR	Volumen Anteilsklasse in Mio. EUR	Annualisierte Perf. (%)					Kumulierte Perf. (%)
				1 Jahr	3 Jahre	5 Jahre	10 Jahre	Seit Auflage	Seit Auflage
750.000 EUR	29.11.2021	14,35	14,36	21,78	-	-	-	1,90	4,00
200 Mio. EUR	neu	14,35		-	-	-	-	-	-
				18,06	-	-	-	-	-
-	neu	14,35		-	-	-	-	-	-
				-	-	-	-	-	-
750.000 USD	neu	14,35		-	-	-	-	-	-
200 Mio. USD	neu	14,35		-	-	-	-	-	-
10 EUR	neu	14,35		-	-	-	-	-	-
				-	-	-	-	-	-
				-	-	-	-	-	-
50 EUR	neu	7,72		-	-	-	-	-	-
750.000 EUR	12.04.2023	7,72	7,72	-	-	-	-	14,90	14,90
10 EUR	neu	7,72		-	-	-	-	-	-
				-	-	-	-	-	-
750.000 USD	neu	7,72		-	-	-	-	-	-
				-	-	-	-	-	-
				-	-	-	-	-	-
50 EUR	neu	69,95		-	-	-	-	-	-
750.000 EUR	31.07.2017	69,95	36,18	12,97	3,12	5,14	-	6,40	48,90
750.000 EUR	06.09.2023	69,95	1,80	-	-	-	-	2,50	2,50
10 EUR	11.10.2017	69,95	24,53	12,01	2,18	4,20	-	4,85	34,30
10 EUR	09.01.2018	69,95	7,45	12,93	3,08	5,10	-	4,19	27,80
				18,06	9,41	12,48	-	-	-
				-	-	-	-	-	-
50 EUR	neu	12,01		-	-	-	-	-	-
10 EUR	neu	12,01		-	-	-	-	-	-
750.000 EUR	27.11.2020	12,01	11,17	22,70	5,45	-	-	5,76	18,90
10 EUR	06.05.2021	12,01	0,06	22,63	-	-	-	4,61	12,70
				18,06	-	-	-	-	-
-	06.05.2021	12,01	0,65	19,91	-	-	-	4,57	12,60
-	28.06.2021	12,01	0,13	19,89	-	-	-	3,98	10,30
				15,31	-	-	-	-	-
50 USD	06.05.2021	12,01	0,01	26,21	-	-	-	0,60	1,60
750.000 USD	neu	12,01		-	-	-	-	-	-
				-	-	-	-	-	-
				-	-	-	-	-	-
50 EUR	neu	77,03		-	-	-	-	-	-
750.000 EUR	09.01.2014	77,03	9,59	22,33	13,91	10,28	-	14,04	271,12
10 EUR	14.06.2012	77,03	7,88	20,80	12,50	8,91	12,63	9,95	199,21
10 EUR	neu	77,03		-	-	-	-	-	-
				16,72	15,85	12,54	12,36	-	-
-	neu	77,03		-	-	-	-	-	-
				-	-	-	-	-	-
50 USD	04.01.2005	77,03	57,69	25,99	9,55	8,98	10,92	10,60	577,70
750.000 USD	neu	77,03		-	-	-	-	-	-
10 USD	18.09.2023	77,03	1,88	-	-	-	-	10,40	10,40
				20,81	11,97	11,77	9,90	-	-

## DETAILINFORMATIONEN ZUR COMGEST FONDSPALETTE

Stammdaten Comgest Fonds – Stand 31. Dezember 2023

Fondsname	WKN	ISIN	SRI (PRIIPS) per 16.02.24	ESG-Klassifizierung (SFDR)	ESG-Zielmarkt-konzept Nachhaltigkeitspräferenz (BVI)	Max. Ausgabeaufschlag (%)	Verwaltungs-honorar (% p. a.)	Laufende Kosten (% p. a.)
<b>Comgest Growth Japan (Seite 72)</b>								
Growth Japan CHF H Acc	A2QF13	IE00BMBWVW74	4	Artikel 8	R	-	1,50	1,57
<i>Topix Hedged to CHF - Net Return</i>								
Growth Japan EUR H Dis	A2AQA9	IE00BYLPHY56	4	Artikel 8	R	4,00	1,70	1,77
Growth Japan EUR X H Acc	A2JA1L	IE00BDZQRF72	4	Artikel 8	R	-	indiv.	0,07
Growth Japan EUR I H Acc	A2AQA9	IE00BYLPHY56	4	Artikel 8	R	-	0,85	0,92
Growth Japan EUR R H Acc	A2N834	IE00BGK1Q515	4	Artikel 8	R	2,00	1,70	1,77
Growth Japan EUR Z H Acc	A2DURA	IE00BZ0X9Y02	4	Artikel 8	R	2,00	0,90	0,97
<i>Topix Hedged to EUR - Net Return (EUR)</i>								
Growth Japan CHF Acc	A2QF12	IE00BMBWVS39	4	Artikel 8	R	-	1,50	1,57
Growth Japan CHF I Acc	A3C8PE	IE000FS8MWB1	4	Artikel 8	R	-	0,85	0,92
<i>Topix - Net Return (CHF)</i>								
Growth Japan EUR Acc	A3C8PC	IE000F3WRV94	4	Artikel 8	R	4,00	1,50	1,57
Growth Japan EUR Dis	A3C8PD	IE0003F6MBM6	4	Artikel 8	R	4,00	1,50	1,57
Growth Japan EUR Fixed Dis	A3DS1Y	IE0004V2T3C4	4	Artikel 8	R	4,00	1,50	1,57
Growth Japan EUR I Fixed Dis	A3DS1Z	IE000ZBNBPH7	4	Artikel 8	R	-	0,85	0,92
Growth Japan EUR I Acc	A2ACPM	IE00BZ0RSN48	4	Artikel 8	R	-	0,85	0,92
Growth Japan EUR I Dis	A2N833	IE00BGK1Q408	4	Artikel 8	R	-	0,85	0,92
Growth Japan EUR SI Acc	A2PMAC	IE00BGPZCT48	4	Artikel 8	R	-	0,75	0,82
Growth Japan EUR R Acc	A2AQB8	IE00BD1DJ122	4	Artikel 8	R	2,00	1,70	1,77
Growth Japan EUR R Dis	A2ACPN	IE00BYNFH318	4	Artikel 8	R	2,00	1,70	1,77
Growth Japan EUR Z Acc	A2DURB	IE00BZ0X9Z19	4	Artikel 8	R	2,00	0,90	0,97
<i>Topix - Net Return (EUR)</i>								
Growth Japan GBP U H Acc	A2AQB8	IE00BYLPHY40	4	Artikel 8	R	-	0,85	0,92
Growth Japan GBP U H Dis	A2PXN2	IE00BK5X4H87	4	Artikel 8	R	-	0,85	0,92
Growth Japan GBP Z H Acc	A2AQB8	IE00BYLPHY40	4	Artikel 8	R	2,00	0,85	0,92
<i>Topix Hedged to GBP - Net Return</i>								
Growth Japan GBP SU Acc	A2PMAD	IE00BGPZCV69	4	Artikel 8	R	-	0,75	0,82
Growth Japan GBP U Acc	A2AQB8	IE00BYLPHY40	4	Artikel 8	R	-	0,85	0,91
Growth Japan GBP U Dis	A2QF11	IE00BMBWVX81	4	Artikel 8	R	-	0,85	0,92
<i>Topix - Net Return (GBP)</i>								
Growth Japan JPY Acc	631026	IE0004767087	4	Artikel 8	R	4,00	1,50	1,57
Growth Japan JPY I Acc	A12GPJ	IE00BQ1YBP44	4	Artikel 8	R	-	0,85	0,92
Growth Japan JPY I Dis	A2PXN3	IE00BK5X4J02	4	Artikel 8	R	-	0,85	0,91
Growth Japan JPY X Acc	A2AQB8	IE00BYLPHY40	4	Artikel 8	R	-	indiv.	0,07
<i>Topix - Net Return (JPY)</i>								
Growth Japan USD I Acc	A2AQB8	IE00BYT1GJ24	4	Artikel 8	R	-	0,85	0,92
Growth Japan USD R Acc	A2JGN7	IE00BDZVY409	4	Artikel 8	R	2,00	1,70	1,77
<i>Topix - Net Return (USD)</i>								
Growth Japan USD I H Acc	A2AQB8	IE00BYLPHY63	4	Artikel 8	R	-	0,85	0,91
Growth Japan USD R H Acc	A2N836	IE00BGK1Q622	4	Artikel 8	R	2,00	1,70	1,77
<i>Topix Hedged to USD - Net Return</i>								
<b>Comgest Growth Japan Compounders (Seite 74)</b>								
Growth Japan Compounders EUR Acc	A3DS12	IE000LB2ZTS7	4	Artikel 8	R	4,00	1,50	1,60
Growth Japan Compounders EUR EA Acc	A3DS14	IE0004VOAPM0	4	Artikel 8	R	-	0,60	0,70
Growth Japan Compounders EUR I Acc	A3C8PF	IE000L08P3G1	4	Artikel 8	R	-	0,85	0,95
Growth Japan Compounders EUR R Acc	A3DS17	IE000KM23O57	4	Artikel 8	R	2,00	2,00	2,10
Growth Japan Compounders EUR SEA Acc	A3DS13	IE0008R292R1	4	Artikel 8	R	-	0,45	0,55
Growth Japan Compounders EUR Z Acc	A3ECVU	IE00017KQAZ6	4	Artikel 8	R	2,00	0,90	1,00
<i>Topix - Net Return (EUR)</i>								
Growth Japan Compounders GBP U Acc	A3DS10	IE0009W1GND6	4	Artikel 8	R	-	0,85	0,95
<i>Topix - Net Return (GBP)</i>								



## DETAILINFORMATIONEN ZUR COMGEST FONDSPALETTE

Stammdaten Comgest Fonds – Stand 31. Dezember 2023

Erstanlage- summe	Auflegungs- Datum	Volumen Fonds in Mio. EUR	Volumen Anteilsklasse in Mio. EUR	Annualisierte Perf. (%)					Kumulierte Perf. (%)
				1 Jahr	3 Jahre	5 Jahre	10 Jahre	Seit Auflage	Seit Auflage
50 CHF	neu	1.622,94		-	-	-	-	-	-
				-	-	-	-	-	-
50 EUR	16.11.2016	1.622,94	9,98	17,03	-3,15	8,38	-	8,99	84,67
10 EUR	25.10.2018	1.622,94	46,91	18,96	-1,38	10,32	-	7,97	48,83
750.000 EUR	24.08.2016	1.622,94	80,35	17,92	-2,18	9,39	-	10,08	102,67
10 EUR	29.07.2020	1.622,94	1,39	17,11	-3,02	-	-	4,19	15,10
10 EUR	03.10.2017	1.622,94	11,22	18,09	-2,27	9,34	-	7,54	57,45
				31,98	12,74	12,20	-	-	-
50 CHF	neu	1.622,94		-	-	-	-	-	-
750.000 CHF	neu	1.622,94		-	-	-	-	-	-
				-	-	-	-	-	-
10 EUR	neu	1.622,94		-	-	-	-	-	-
10 EUR	neu	1.622,94		-	-	-	-	-	-
50 EUR	neu	1.622,94		-	-	-	-	-	-
750.000 EUR	neu	1.622,94		-	-	-	-	-	-
750.000 EUR	13.01.2016	1.622,94	282,21	3,36	-9,12	4,62	-	6,74	68,20
750.000 EUR	23.01.2019	1.622,94	72,30	3,46	-9,10	-	-	4,31	23,19
50 Mio. EUR	03.02.2021	1.622,94	123,75	3,47	-	-	-	-9,63	-25,50
10 EUR	16.11.2016	1.622,94	124,58	2,57	-9,89	3,75	-	4,96	41,15
10 EUR	11.02.2016	1.622,94	9,24	2,47	-9,90	3,74	-	6,98	70,30
10 EUR	21.12.2017	1.622,94	26,02	3,37	-9,14	4,58	-	3,30	21,65
				15,53	4,20	7,17	-	-	-
-	24.01.2018	1.622,94	0,19	19,94	-0,91	10,41	-	5,45	37,04
-	neu	1.622,94		-	-	-	-	-	-
10 GBP	16.11.2016	1.622,94	0,46	20,05	-0,96	10,45	-	10,84	108,17
				33,61	13,89	13,13	-	-	-
50 Mio. GBP	16.12.2020	1.622,94	30,52	1,11	-10,28	-	-	-9,79	-26,90
-	18.09.2018	1.622,94	46,08	1,00	-10,38	3,88	-	1,41	7,71
-	06.12.2021	1.622,94	0,75	1,08	-	-	-	-10,36	-20,24
				12,83	3,08	6,42	-	-	-
5.000 JPY <sup>1</sup>	19.05.2000	1.622,94	95,00	13,61	-3,36	8,53	9,47	2,19	66,87
75 Mio. JPY <sup>1</sup>	17.12.2014	1.622,94	601,62	14,37	-2,71	9,25	-	10,09	138,55
75 Mio. JPY <sup>1</sup>	24.01.2020	1.622,94	0,38	14,38	-2,72	-	-	5,87	25,19
1.000 JPY <sup>1</sup>	neu	1.622,94		-	-	-	-	-	-
				27,77	11,73	11,91	8,20	-	-
750.000 USD	06.03.2017	1.622,94	37,71	7,00	-12,32	3,91	-	6,09	49,65
10 USD	21.03.2018	1.622,94	5,58	6,18	-13,05	3,04	-	0,06	0,32
				19,58	0,71	6,44	-	-	-
750.000 USD	10.01.2018	1.622,94	7,93	19,23	-0,73	11,94	-	7,88	57,35
10 USD	09.07.2019	1.622,94	12,07	19,54	-1,15	-	-	9,30	48,96
				34,95	14,87	14,54	-	-	-
50 EUR	neu	21,16		-	-	-	-	-	-
750.000 EUR	01.09.2023	21,16	17,75	-	-	-	-	4,80	4,80
750.000 EUR	neu	21,16		-	-	-	-	-	-
50 EUR	21.07.2023	21,16	0,00	-	-	-	-	5,30	5,30
50 Mio. EUR	neu	21,16		-	-	-	-	-	-
10 EUR	neu	21,16		-	-	-	-	-	-
				-	-	-	-	-	-
-	neu	21,16		-	-	-	-	-	-
				-	-	-	-	-	-

## DETAILINFORMATIONEN ZUR COMGEST FONDSPALETTE

### Stammdaten Comgest Fonds – Stand 31. Dezember 2023

Fondsname	WKN	ISIN	SRI (PRIIPS) per 16.02.24	ESG-Klassifizierung (SFDR)	ESG-Zielmarkt-konzept Nachhaltigkeitspräferenz (BVI)	Max. Ausgabeaufschlag (%)	Verwaltungshonorar (% p. a.)	Laufende Kosten (% p. a.)
Growth Japan Compounders JPY Acc	A3DS11	IE0002Z31TG5	4	Artikel 8	R	4,00	1,50	1,60
Growth Japan Compounders JPY EA Acc	A3DS14	IE00014RKLE3	4	Artikel 8	R	-	0,60	0,70
Growth Japan Compounders JPY I Acc	A3C8PG	IE000YCK4A18	4	Artikel 8	R	-	0,85	0,95
Growth Japan Compounders JPY R Acc	A3DS18	IE00096G23X1	4	Artikel 8	R	2,00	2,00	2,10
Growth Japan Compounders JPY SEA Acc	A3DS15	IE000B284VP2	4	Artikel 8	R	-	0,45	0,55
Growth Japan Compounders JPY SI Acc	A2PXNP	IE00BK5X4014	4	Artikel 8	R	-	0,60	0,70
Growth Japan Compounders JPY X Acc	A2PXNN	IE00BK5X4121	4	Artikel 8	R	-	indiv.	0,10

Topix - Net Return (JPY)

### Comgest Growth Latin America (Seite 64)

Growth Latin America EUR Acc	A0RPNF	IE00B4R6DW15	5	Artikel 6	-	4,00	1,75	2,00
Growth Latin America EUR I Acc	A2AQB	IE00BYLPL28	5	Artikel 6	-	-	1,25	1,50
Growth Latin America EUR R Acc	A1JSLE	IE00B6XGXN01	5	Artikel 6	-	2,00	2,50	2,75
Growth Latin America EUR Z Acc	A2JA1M	IE00BDZQRG89	5	Artikel 6	-	2,00	1,30	1,55
MSCI EM Latin America - Net Return (EUR)								
Growth Latin America GBP U Acc	A3C8PH	IE000V0VQM06	5	Artikel 6	-	-	1,25	1,50
MSCI EM Latin America - Net Return (GBP)								
Growth Latin America USD Acc	A0RPNH	IE00B4R2TH69	5	Artikel 6	-	4,00	1,75	2,00
Growth Latin America USD I Acc	A1JSLD	IE00B64CBB12	5	Artikel 6	-	-	1,25	1,50

MSCI EM Latin America - Net Return (USD)

### Comgest Monde (Seite 44)

Monde C (EUR)	939942	FR0000284689	4	Artikel 8	U	2,50	2,00	2,16 <sup>3</sup>
Monde I (EUR)	A1JCW2	FR0011007251	4	Artikel 8	U	-	1,00	1,18 <sup>3</sup>
Monde Z (EUR)	A2H7L2	FR0013290939	4	Artikel 8	U	2,00	1,05	1,23 <sup>3</sup>

MSCI AC World - Net Return (EUR)

### Magellan (Seite 56)

Magellan C (EUR)	577954	FR0000292278	4	Artikel 8	U	3,25	1,75	1,87 <sup>3</sup>
Magellan I (EUR)	A1J0DS	FR0011238344	4	Artikel 8	U	-	1,25	1,39 <sup>3</sup>
Magellan Z (EUR)	A2H7L1	FR0013290863	4	Artikel 8	U	2,00	1,30	1,44 <sup>3</sup>

MSCI Emerging Markets - Net Return (EUR)

#### DIE WICHTIGSTEN ANTEILSKLASSEN:

**Dis:** distribuierend, d. h. ausschüttend

**Acc:** akkumulierend, d. h. thesaurierend – Erträge werden wieder angelegt

**Fixed Dis:** fest ausschüttend, d. h. es wird 1% des Nettoinventarwerts (NAV) zu Beginn des Folgequartals als Ertrag ausgeschüttet

**H:** gehedgte Anteilsklasse, Währungen werden abgesichert

**I:** geeignet für institutionelle Kunden

**R:** geeignet für Privatkunden, institutionelle Anleger, Vertriebsgesellschaften, Zahlstellen, Makler oder sonstige Finanzintermediäre

**Z:** Clean Share-Klasse ohne („zero“) Vergütung, geeignet z. B. für den Einsatz in Vermögensverwaltungen

**SI:** geeignet für institutionelle Kunden; Investments mindestens im zweistelligen Millionenbereich (in EUR)

**SEA Acc:** thesaurierende Super Early Adopter Klasse geeignet für private oder institutionelle Anleger, Vertriebspartner, Zahlstellen, Makler oder sonstigen Finanzvermittler. Die „Super Early Adopter“-Anteilsklasse wird nach ihrer Auflegung nur für einen begrenzten Zeitraum zur Verfügung stehen. Sie kann im Ermessen des Verwaltungsrats jederzeit nach vorheriger Mitteilung an die betreffenden Anteilseigner für weitere Zeichnungen geschlossen werden.

**U:** ursprünglich für Anleger in Großbritannien konzipiert, stehen diese Anteilsklassen auch jedem Einzel- bzw. institutionellen Anleger zur Verfügung

**X:** ausschließlich für Anleger, die mit Comgest eine direkte Anlegergebührenvereinbarung geschlossen haben (unverbindliche Orientierungsgröße beim Zielinvestment und auch abhängig vom jeweiligen Fonds: ein mindestens zweistelliger Millionenbetrag in EUR)

**Y:** ursprünglich für Anleger in Großbritannien konzipiert, geeignet für institutionelle Kunden

**keine Zusätze:** klassische Anteilsklasse, geeignet für Privatkunden

## DETAILINFORMATIONEN ZUR COMGEST FONDSPALETTE

### Stammdaten Comgest Fonds – Stand 31. Dezember 2023

Erstanlage- summe	Auflegungs- Datum	Volumen Fonds in Mio. EUR	Volumen Anteilsklasse in Mio. EUR	Annualisierte Perf. (%)					Kumulierte Perf. (%)
				1 Jahr	3 Jahre	5 Jahre	10 Jahre	Seit Auflage	Seit Auflage
1.000 JPY <sup>1</sup>	neu	21,16		-	-	-	-	-	-
75 Mio. JPY <sup>1</sup>	neu	21,16		-	-	-	-	-	-
75 Mio. JPY <sup>1</sup>	neu	21,16		-	-	-	-	-	-
1.000 JPY <sup>1</sup>	neu	21,16		-	-	-	-	-	-
7 Mrd. JPY <sup>1</sup>	neu	21,16		-	-	-	-	-	-
20 Mrd. JPY <sup>1</sup>	24.12.2019	21,16	3,48	30,34	4,37	-	-	11,52	55,03
1.000 JPY <sup>1</sup>	neu	21,16		-	-	-	-	-	-
				27,77	11,73	-	-	-	-
50 EUR	31.12.2009	17,65	1,84	25,71	4,40	3,00	0,13	0,72	10,61
750.000 EUR	08.02.2017	17,65	7,53	26,41	4,97	3,55	-	1,07	7,62
10 EUR	15.06.2012	17,65	0,85	24,72	3,64	2,25	-0,62	-0,44	-4,97
10 EUR	26.07.2018	17,65	0,17	26,25	4,89	3,47	-	2,98	17,28
-	neu	17,65		28,21	13,74	6,84	4,39	-	-
50 USD	31.12.2009	17,65	0,05	29,85	0,91	2,38	-2,02	-1,10	-14,39
750.000 USD	30.10.2012	17,65	7,21	30,59	1,44	2,81	-1,57	-1,45	-15,02
-				32,71	9,93	6,11	2,11	-	-
-	27.06.1991	2.272,22	2.003,38	21,84	4,13	9,20	10,06	9,44	1.779,32
1,5 Mio. EUR	04.07.2011	2.272,22	195,24	23,03	5,16	10,28	11,13	11,51	290,22
-	13.12.2017	2.272,22	73,61	22,95	5,10	10,22	-	9,02	68,63
				18,06	9,41	12,48	10,33	-	-
-	30.12.1994	846,26	799,86	3,17	-10,06	-1,94	1,32	5,99	441,42
1,5 Mio. EUR	25.06.2012	846,26	26,73	3,68	-9,63	-1,46	1,81	2,60	34,44
-	06.12.2017	846,26	19,66	3,68	-9,67	-1,51	-	-3,62	-20,07
				6,11	-1,79	4,39	4,95	-	-

#### ESG-ZIELMARKTKONZEPT NACHHALTIGKEITSPRÄFERENZ (BVI)

alle Angaben ohne Gewähr

<sup>1</sup>Umrechnungskurs  
Japanische Yen/Euro (156,33)  
per 31.12.2023 für  
5.000 JPY = EUR 31,98  
75 Mio. JPY = 479.754,37

<sup>2</sup>Nicht in AT verfügbar

<sup>3</sup>per 31.12.2022

**indiv.:** individuell

Bei der Erbringung von Wertpapierdienstleistungen in der Anlageberatung und Portfolioverwaltung werden ab 02. August 2022 die Nachhaltigkeitspräferenzen eines Anlegers ermittelt. Nachhaltigkeitspräferenzen bedeutet dabei die Entscheidung eines Anlegers darüber, ob und - wenn ja - inwieweit eines der folgenden Finanzinstrumente in seine Anlage einbezogen werden soll (Art. 2 Nr. 7 der Delegierten Verordnung delVO). Die folgenden Kategorien werden hierbei unterschieden:

**P:** Finanzinstrument mit einem Mindestanteil in ökologisch nachhaltige Investitionen im Sinne der Taxonomieverordnung (nach Artikel 2 Nr. 7a gemäß der Delegierten Verordnung (EU) 2017/565 der MiFID II)

**Q:** Nachhaltige Investition nach der Offenlegungsverordnung (SFDR): Finanzinstrument mit einer dezidierten ESG-Strategie, keine schwerwiegenden Verstöße gegen UNGC und Demokratie/Menschenrechte, Hersteller berücksichtigt anerkannten Branchenstandard (nach Artikel 2 Nr. 7b gemäß der Delegierten Verordnung (EU) 2017/565 der MiFID II)

**R:** Finanzinstrument, bei dem die wichtigsten nachteiligen Auswirkungen auf Nachhaltigkeitsfaktoren (PAI) mit einer eigenen ESG-Strategie und Einhaltung der Mindestaus-schlüsse berücksichtigt werden. Hersteller berücksichtigt anerkannten Branchenstandard (Finanzinstrument nach Artikel 2 Nr. 7c gemäß der Delegierten Verordnung (EU) 2017/565 der MiFID II)

**S:** Finanzinstrument, bei dem die drei zuvor genannten Einstufungen P, Q und R zutreffen (nach Artikel 2 Nr. 7a, 7b & 7c gemäß der Delegierten Verordnung (EU) 2017/565 der MiFID II)

**T:** Finanzinstrument, bei dem die beiden zuvor genannten Einstufungen P und Q zutreffen (nach Artikel 2 Nr. 7a & 7b gemäß der Delegierten Verordnung (EU) 2017/565 der MiFID II)

**U:** Finanzinstrument, bei dem die beiden zuvor genannten Einstufungen Q und R zutreffen (nach Artikel 2 Nr. 7b & 7c gemäß der Delegierten Verordnung (EU) 2017/565 der MiFID II)

## DETAILINFORMATIONEN ZUR COMGEST FONDSPALETTE HANDELSFREIE TAGE 2024

FONDSNAME	WERTERMITTLUNG																								
		Jan.						Feb.						Mrz.											
		01.	02.	03.	08.	15.	26.	05.	12.	13.	14.	15.	16.	19.	23.	08.	18.	20.	25.	29.					
<b>CG America</b>	Täglich an Banköffnungstagen in Irland und geöffneten Haupthandelsbörsen in den USA	◆				◆	◆							◆						◆			◆		
<b>CG Asia</b>	Täglich an Banköffnungstagen in Irland	◆					◆													◆			◆		
<b>CG Asia ex Japan</b>	Täglich an Banköffnungstagen in Irland	◆					◆													◆			◆		
<b>CG Asia Pac ex Japan</b>	Täglich an Banköffnungstagen in Irland	◆					◆													◆			◆		
<b>CG China</b>	Täglich an Banköffnungstagen in Irland und geöffneten Haupthandelsbörsen in China	◆					◆	◆	◆	◆	◆	◆	◆							◆			◆		
<b>CG EAFE</b>	Täglich an Banköffnungstagen in Irland	◆					◆													◆			◆		
<b>CG Emerging Markets</b>	Täglich an Banköffnungstagen in Irland	◆					◆													◆			◆		
<b>CG Emerging Markets ex China</b>	Täglich an Banköffnungstagen in Irland	◆					◆													◆			◆		
<b>CG Emerging Markets Plus</b>	Täglich an Banköffnungstagen in Irland	◆					◆													◆			◆		
<b>CG Europe</b>	Täglich an Banköffnungstagen in Irland	◆					◆													◆			◆		
<b>CG Europe Compounders</b>	Täglich an Banköffnungstagen in Irland	◆					◆													◆			◆		
<b>CG Europe ex UK</b>	Täglich an Banköffnungstagen in Irland	◆					◆													◆			◆		
<b>CG Europe Opportunities</b>	Täglich an Banköffnungstagen in Irland	◆					◆													◆			◆		
<b>CG Europe Plus</b>	Täglich an Banköffnungstagen in Irland	◆					◆													◆			◆		
<b>CG Europe S</b>	Täglich an Banköffnungstagen in Irland	◆					◆													◆			◆		
<b>CG Europe Smaller Companies</b>	Täglich an Banköffnungstagen in Irland	◆					◆													◆			◆		
<b>CG Global</b>	Täglich an Banköffnungstagen in Irland	◆					◆													◆			◆		
<b>CG Global Compounders</b>	Täglich an Banköffnungstagen in Irland	◆					◆													◆			◆		
<b>CG Global Plus</b>	Täglich an Banköffnungstagen in Irland	◆					◆													◆			◆		
<b>CG India</b>	Täglich an Banköffnungstagen in Irland und geöffneten Haupthandelsbörsen in Indien	◆					◆	◆												◆	◆		◆		
<b>CG Japan</b>	Täglich an Banköffnungstagen in Irland und geöffneten Haupthandelsbörsen in Japan	◆	◆	◆	◆			◆	◆											◆	◆	◆	◆		
<b>CG Japan Compounders</b>	Täglich an Banköffnungstagen in Irland und geöffneten Haupthandelsbörsen in Japan	◆	◆	◆	◆			◆	◆											◆	◆	◆	◆		
<b>CG Latin America</b>	Täglich an Banköffnungstagen in Irland	◆					◆													◆			◆		
<b>Comgest Monde</b>	Täglich an Öffnungstagen der Pariser Börse	◆																					◆		
<b>Magellan</b>	Täglich an Öffnungstagen der Pariser Börse	◆																					◆		

Die in dieser Werbemitteilung enthaltenen Angaben stellen keine Anlageberatung dar, sondern dienen ausschließlich der Produktbeschreibung. Bitte lesen Sie den Fondsprospekt und das Basisinformationsblatt, bevor Sie eine endgültige Anlageentscheidung treffen. Diese Dokumente sind kostenlos in unseren Geschäftsstellen und auf unserer Website [www.comgest.com](http://www.comgest.com) erhältlich. Die Prospekte unserer irischen Fonds sind auf Englisch, Französisch und Deutsch erhältlich, und die Prospekte unserer französischen Fonds sind in Französisch und auf Deutsch erhältlich. Die Basisinformationsblätter sind in einer vom EU/EWR-Vertriebsland zugelassenen Sprache erhältlich. Eine ausführlichere Beschreibung der Risikofaktoren, die für die Fonds gelten, ist im Verkaufsprospekt enthalten. Die hier erwähnten Comgest Growth-Fonds sind OGAW-konforme Teilfonds der Comgest Growth plc (CGPLC), einer offenen Investmentgesellschaft mit variablem Kapital und getrennter Haftung zwischen den Teilfonds, die in Irland eingetragen ist und von der irischen Zentralbank reguliert wird. Die hier erwähnten französischen Comgest-Fonds sind OGAW-konform und werden von Comgest SA verwaltet. Comgest S.A. ist eine von



## DAS 8. WELTWUNDER?

### COMPOUNDERS - DIE KRAFT VON ZEIT UND QUALITÄT

Albert Einstein bezeichnete den Zinseszins einst als achttes Weltwunder. Je länger der Anlagehorizont, desto stärker wirkt dieser Zinseszinseffekt auf das Vermögen. Das gilt auch für Aktienrenditen, wenn die entsprechenden qualitativ hochwertigen Unternehmen langfristig stark wachsen. Als Qualitätswachstumsinvestor kann daher die Zeit für unsere Comgest Compounders Aktienportfolios arbeiten.

[comgest.com](https://www.comgest.com)



#### MARKETINGMITTEILUNG

Dies ist eine Marketingmitteilung. Bitte lesen Sie den Prospekt und die wesentlichen Anlegerinformationen der Fonds, bevor Sie eine endgültige Anlageentscheidung treffen. Sie können in deutscher Sprache auf [www.comgest.com](https://www.comgest.com) heruntergeladen werden. Comgest kann den Vertrieb einzelner Publikumsfonds und/oder Anteilklassen unter Einhaltung der gesetzlichen Vorgaben einstellen. Eine Zusammenfassung der Anlegerrechte steht in deutscher Sprache als Teil der Complaints Management Policy unter <https://www.comgest.com/de/regulatorische-informationen-zur-Verfuegung>. Bildnachweis: shutterstock.com/© Illus\_man.

# FONDSPORTRAITS

ASIEN .....	24
EUROPA .....	30
GLOBAL .....	44
GLOBALE SCHWELLENLÄNDER .....	56
LATEINAMERIKA .....	64
LÄNDERFONDS .....	66

Die folgenden Angaben stellen weder eine Empfehlung noch ein Angebot oder eine Aufforderung zum Kauf oder Verkauf des vorgestellten Fonds dar. Die Anlage in den Fonds ist mit Risiken verbunden. Der Nettoinventarwert der Investmentfonds unterliegt in unterschiedlichem Maße Schwankungen, und es gibt keine Garantie dafür, dass die Anlageziele erreicht werden.

Die Comgest Growth Fonds sind Teilfonds der nach irischem Recht errichteten Comgest Growth plc (CGPLC), einer offenen Investmentgesellschaft mit variablem Kapital nach irischem Recht. Der Comgest Monde und der Magellan sind Investmentgesellschaften mit variablem Kapital (SICAV) nach französischem Recht. Alle Fonds werden unabhängig von Indizes aktiv verwaltet und entsprechen der europäischen Norm UCITS V.

Comgest kann beschließen, den Vertrieb der in diesem Dokument genannten Publikumsfonds und/oder Anteilsklassen unter Einhaltung der gesetzlichen Voraussetzungen einzustellen. Die Richtlinien für die Bearbeitung von Beschwerden (die eine Zusammenfassung der Anlegerrechte und Informationen über Rechtsbehelfe im Falle eines Rechtsstreits enthalten) sind auf Deutsch, Englisch, Französisch, Niederländisch und Italienisch auf der Website [www.comgest.com](http://www.comgest.com) im Bereich „Regulatory Information“ verfügbar.

## ASIATISCHES ALL CAP-WACHSTUM



<b>Anteilsklasse</b>	<b>Comgest Growth Asia USD Acc</b>
Währung	USD
Ertragsverwendung	thesaurierend
WKN	A12GPB
ISIN	IE00BQ3D6V05
Anlageregion	Aktien Asien-Pazifik inkl. Japan
Anlageteam	Chantana Ward, Caroline Maes
Auflagedatum	19.05.1993
Ausgabeaufschlag	4,0%
Verwaltungs- vergütung	1,5 % p. a.

Asien bleibt ein lohnendes Terrain für Wachstumsanleger: Denn gerade im asiatischen Großraum bieten vielversprechende Titel herausragende Möglichkeiten für Investitionen. Für den irischen OGAW-Fonds Comgest Growth Asia sucht das Fondsmanagement im Großraum Asien und besonders in Japan und China nach den qualitativ vielversprechendsten All Cap-Unternehmen mit überdurchschnittlichem Gewinnwachstum. Da sich der Markt zunehmend auf langfristige Gewinne konzentriert, sieht das Portfoliomanagement von Comgest den Fonds gut aufgestellt; das Portfolio dürfte in den nächsten 5 Jahren ein zweistelliges Gewinnwachstum p. a. erzielen.

Die Experten von Comgest verfolgen eine langfristig orientierte Anlagestrategie. Für das Portfoliomanagement ist es entscheidend, dass Unternehmen möglichst ein eigenständiges, organisches und nachhaltiges Wachstum generieren. Bei der Auswahl der Werte für das Fondsportfolio agiert Comgest sehr selektiv und unabhängig von Indizes und kurzfristigen Börsentrends. So umfasst das typische Portfolio des Fonds 30 bis 40 Aktientitel.

### DAS ANLAGETEAM



**CHANTANA WARD**  
Fondsmanagerin



**CAROLINE MAES**  
Fondsmanagerin

Signatory of:

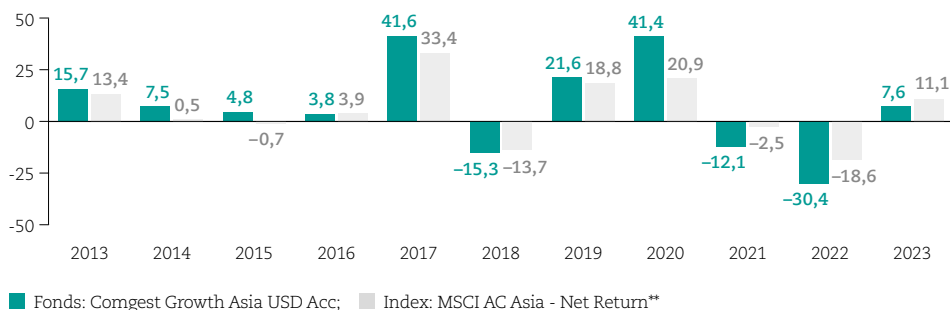


Das Comgest Growth Asia Team besteht durchweg aus erfahrenen Fondsmanagerinnen mit umfangreicher und langjähriger Expertise am asiatischen Aktienmarkt. Die meisten von ihnen sind bereits seit vielen Jahren für das Unternehmen tätig. Bei seinen Investitionsentscheidungen agiert das Team ausschließlich aufgrund der eigenen Überzeugung und des strikten Anlageprozesses in Qualitätswachstumswerte.



# COMGEST GROWTH ASIA

## Frühere Wertentwicklung (in Prozent)\*



## Kumulierte Wertentwicklung seit Auflage (in Prozent)\*



Alle Wertentwicklungsangaben in USD.  
Renditen in EUR können aufgrund von Wechselkursschwankungen steigen oder sinken.

## WARUM IN DIESEN FONDS INVESTIEREN?

- Fokus auf All Cap-Unternehmen im Großraum Asien und besonders Japan und China.
- Konzentration auf solide, ertragsstarke Unternehmen mit qualitativ hochwertigem Wachstum.
- Investitionen unabhängig von Indizes und Branchen ausschließlich auf Basis eigener Überzeugung.

## FÜR WEN IST DIESER FONDS GEEIGNET?

- Der Fonds eignet sich für risikobewusste Anleger auf der Suche nach einem konservativen Investment in Marktführer mit bereits über Jahre soliden und erfolgreichen Geschäftsmodellen in Asien.
- Der Fonds eignet sich für Anleger, die auf die Berücksichtigung von ESG-Kriterien beim Selektionsprozess Wert legen. Comgest hat sich bereits 2010 durch Unterzeichnung der UN PRI zu verantwortlichem Investieren verpflichtet.

## Wichtige Informationen

Die frühere Wertentwicklung lässt nicht auf zukünftige Renditen schließen. Die vorstehenden Informationen dienen Werbezwecken. Bitte lesen Sie den Prospekt und das Basisinformationsblatt des Fonds, bevor Sie eine Anlageentscheidung treffen. Diese Dokumente, die auch ausführliche Hinweise zu den einzelnen mit der Anlage verbundenen Risiken enthalten, können in deutscher Sprache auf [www.comgest.com](http://www.comgest.com) heruntergeladen werden. Auf Wunsch schickt Ihnen die Comgest Deutschland GmbH, Sky Office, Kennedydamm 24, 40476 Düsseldorf, Telefon +40 (0) 211 44 03 87 0, [info.de@comgest.com](mailto:info.de@comgest.com) diese Unterlagen auch in Papierform zu.

\*Berechnungsbasis für die Wertentwicklung (soweit nicht anders angegeben): Nettoinventarwert ohne Ausgabeaufschlag; Ausschüttungen wieder angelegt. Individuelle Kosten wie beispielsweise Gebühren, Provisionen und andere Entgelte sind nicht berücksichtigt. Diese und der Ausgabeaufschlag würden sich bei Berücksichtigung negativ auf die Wertentwicklung auswirken.

\*\*Der MSCI AC Asia Index wird unverbindlich zum nachträglichen Vergleich angegeben.

Die aufgeführten von den verschiedenen Gesellschaften vergebenen Ratings und Auszeichnungen können sich jederzeit ändern und stellen keine Kaufempfehlung dar.

Bildnachweis: Yves ANDRE/Getty Images.

## Risiken

- Einige vom Fonds gehaltene Wertpapiere könnten zu einem gewünschten Zeitpunkt und Preis nur eingeschränkt oder gar nicht zu verkaufen sein (Liquiditätsrisiko).
- Der Fonds kann Verluste erleiden, wenn eine Gegenpartei zahlungsunfähig wird und ihre vertraglichen Verpflichtungen gegenüber dem Fonds nicht erfüllen kann.
- Mit der Anlage in Unternehmen aus Schwellenländern sind höhere Risiken verbunden als mit Anlagen in etablierten Wirtschaftssystemen oder Wertpapiermärkten. Das Rechts- und politische System eines Schwellenlandes ist unter Umständen weniger stabil, was sich auf die sichere Verwahrung oder den Wert von Vermögenswerten auswirken kann. Anlagen in einen auf Schwellenländer konzentrierten Fonds sollten keinen substantziellen Bestandteil des Anlageportfolios bilden.
- Der Fonds darf in chinesische A-Aktien investieren, was zusätzliche Risiken in sich birgt, die im Prospekt des Fonds unter „Risiken bei Anlagen in China“ aufgeführt sind.
- Die Anlage in Aktien kann zu einer erhöhten Volatilität führen, da ihr Wert unter Umständen stärker schwankt als der Wert anderer Finanzinstrumente, wie beispielsweise Anleihen.
- Der Fonds kann in Aktien anlegen, die auf von der Währung der Anteilsklasse abweichende Währungen lauten. Das kann dazu führen, dass der Wert der Anteilsklasse aufgrund von Wechselkursbewegungen steigt oder fällt.

## Risikoskala SRI (PRIIPS) per 16.02.2024



## Empfohlene Mindestanlagedauer in Jahren

# 5

Herausgeber für Deutschland und Österreich:  
Comgest Deutschland GmbH  
Sky Office  
Kennedydamm 24  
40476 Düsseldorf

## NEUE INNOVATIONSTREIBER ASIENS



Anteilsklasse	Comgest Growth Asia ex Japan EUR I Acc	Comgest Growth Asia ex Japan USD I Acc
Währung	EUR	USD
Ertragsverwendung	thesaurierend	thesaurierend
WKN	A2ADL9	A2ADL8
ISIN	IE00BZ0RSH87	IE00BYNQM844
Anlageregion	Aktien Asien ohne Japan	
Anlageteam	David Raper, Gary Pinge, Bhuvnesh Singh, Adam Hakkou	
Auflagedatum	01.02.2016	15.12.2016
Ausgabeaufschlag	0,0%	0,0%
Verwaltungsvergütung	1,0% p.a.	1,0% p.a.

Für den irischen OGAW-Fonds Comgest Growth Asia ex Japan sucht das Fondsmanagement seit mehr als 30 Jahren im asiatischen Markt (ohne Japan) nach den qualitativ vielversprechendsten All Cap-Unternehmen, v. a. in China und Korea mit überdurchschnittlichem Gewinnwachstum.

Die Experten von Comgest verfolgen eine langfristig orientierte Anlagestrategie. Für das Comgest Portfoliomanagement ist es entscheidend, dass Unternehmen möglichst ein eigenständiges, organisches und dauerhaftes Wachstum generieren. Bei der Auswahl der Werte für das Fondsportfolio agiert Comgest sehr selektiv und unabhängig von Indizes und kurzfristigen Börsentrends.

Es ist daher konsequent, dass der Comgest Fonds aus wenigen ausgewählten Unternehmen besteht, für die das Fondsmanagement ein wiederkehrend zweistelliges Gewinnwachstum erwartet. So umfasst das typische Portfolio 30 bis 40 Aktientitel.

### DAS ANLAGETEAM



**DAVID RAPER**  
Fondsmanager



**GARY PINGE**  
Fondsmanager



**BHUVNESH SINGH**  
Fondsmanager



**ADAM HAKKOU**  
Fondsmanager

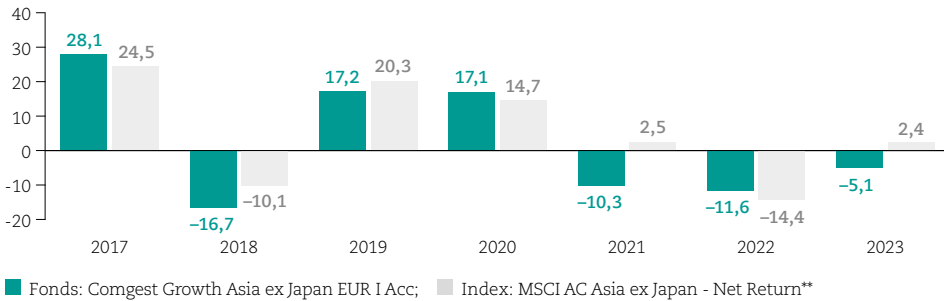
Signatory of



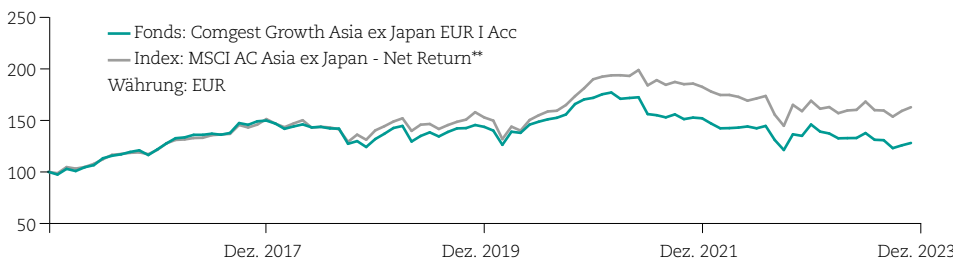
Das Comgest Growth Asia ex Japan Team besteht durchweg aus erfahrenen Fondsmanagern mit umfangreicher und langjähriger Expertise am asiatischen Aktienmarkt. Die meisten von ihnen sind bereits seit vielen Jahren für das Unternehmen tätig. Bei seinen Investitionsentscheidungen agiert das Team ausschließlich aufgrund der eigenen Überzeugung und des strikten Anlageprozesses in Qualitätswachstumswerte.

# COMGEST GROWTH ASIA EX JAPAN

## Frühere Wertentwicklung (in Prozent)\*



## Kumulierte Wertentwicklung seit Auflage (in Prozent)\*



## WARUM IN DIESEN FONDS INVESTIEREN?

- Fokussierung auf All Cap-Qualitätswachstumsunternehmen im asiatischen Markt (ohne Japan).
- Investitionen in Unternehmen mit qualitativ hochwertigem Wachstum, innovativen Geschäftsmodellen sowie vorhersehbarer zweistelligem Gewinnwachstum.
- Die Entscheidungen des Teams unabhängig von Indizes und Branchen ausschließlich auf Basis eigener Überzeugung.

## FÜR WEN IST DIESER FONDS GEEIGNET?

- Für risikobewusste Anleger, die konservative Investments in solide, ertragsstarke Marktführer Asiens ohne Japan schätzen.
- Der Fonds eignet sich für Anleger, die auf die Berücksichtigung von ESG-Kriterien beim Selektionsprozess Wert legen. Comgest hat sich bereits 2010 durch Unterzeichnung der UN PRI zu verantwortlichem Investieren verpflichtet.

## Wichtige Informationen

Die frühere Wertentwicklung lässt nicht auf zukünftige Renditen schließen. Die vorstehenden Informationen dienen Werbezwecken. Bitte lesen Sie den Prospekt und das Basisinformationsblatt des Fonds, bevor Sie eine Anlageentscheidung treffen. Diese Dokumente, die auch ausführliche Hinweise zu den einzelnen mit der Anlage verbundenen Risiken enthalten, können in deutscher Sprache auf [www.comgest.com](http://www.comgest.com) heruntergeladen werden. Auf Wunsch schickt Ihnen die Comgest Deutschland GmbH, Sky Office, Kennedydamm 24, 40476 Düsseldorf, Telefon +40 (0) 211 44 03 87 0, [info.de@comgest.com](mailto:info.de@comgest.com) diese Unterlagen auch in Papierform zu.

\* Berechnungsbasis für die Wertentwicklung (soweit nicht anders angegeben): Nettoinventarwert ohne Ausgabeaufschlag; Ausschüttungen wieder angelegt. Individuelle Kosten wie beispielsweise Gebühren, Provisionen und andere Entgelte sind nicht berücksichtigt. Diese und der Ausgabeaufschlag würden sich bei Berücksichtigung negativ auf die Wertentwicklung auswirken.

\*\* Der MSCI AC Asia ex Japan Index wird unverbindlich zum nachträglichen Vergleich angegeben.


Die aufgeführten von den verschiedenen Gesellschaften vergebenen Ratings und Auszeichnungen können sich jederzeit ändern und stellen keine Kaufempfehlung dar.

Bildnachweis: Yves ANDRE/Getty Images.

## Risiken

- Einige vom Fonds gehaltene Wertpapiere könnten zu einem gewünschten Zeitpunkt und Preis nur eingeschränkt oder gar nicht zu verkaufen sein (Liquiditätsrisiko).
- Der Fonds kann Verluste erleiden, wenn eine Gegenpartei zahlungsunfähig wird und ihre vertraglichen Verpflichtungen gegenüber dem Fonds nicht erfüllen kann.
- Mit der Anlage in Unternehmen aus Schwellenländern sind höhere Risiken verbunden als mit Anlagen in etablierten Wirtschaftssystemen oder Wertpapiermärkten. Das Rechts- und politische System eines Schwellenlandes ist unter Umständen weniger stabil, was sich auf die sichere Verwahrung oder den Wert von Vermögenswerten auswirken kann. Anlagen in einen auf Schwellenländer konzentrierten Fonds sollten keinen substantiellen Bestandteil des Anlageportfolios bilden.
- Der Fonds darf in chinesische A-Aktien investieren, was zusätzliche Risiken in sich birgt, die im Prospekt des Fonds unter „Risiken bei Anlagen in China“ aufgeführt sind.
- Die Anlage in Aktien kann zu einer erhöhten Volatilität führen, da ihr Wert unter Umständen stärker schwankt als der Wert anderer Finanzinstrumente, wie beispielsweise Anleihen.
- Der Fonds kann in Aktien anlegen, die auf von der Währung der Anteilsklasse abweichende Währungen lauten. Das kann dazu führen, dass der Wert der Anteilsklasse aufgrund von Wechselkursbewegungen steigt oder fällt.

## Risikoskala SRI (PRIIPS) per 16.02.2024



## Empfohlene Mindestanlagedauer in Jahren

# 5

Herausgeber für Deutschland und Österreich:  
Comgest Deutschland GmbH  
Sky Office  
Kennedydamm 24  
40476 Düsseldorf

## VIELFALT DER MÖGLICHKEITEN IN ASIEN UND DER PAZIFIKREGION



Anteilsklasse	Comgest Growth Asia Pac ex Japan USD Acc	Comgest Growth Asia Pac ex Japan EUR Dis
Währung	USD	EUR
Ertragsverwendung	thesaurierend	ausschüttend
WKN	A0KEBK	A2ACPJ
ISIN	IE00B16C1G93	IE00BZ0RSJ02
Anlageregion	Aktien Asien-Pazifik ohne Japan	
Anlageteam	David Raper, Gary Pinge, Bhuvnesh Singh, Adam Hakkou	
Auflagedatum	17.03.1997	03.03.2016
Ausgabeaufschlag	max. 4,0%	max. 4,0%
Verwaltungsvergütung	1,5% p. a.	1,5% p. a.

Comgest führte 1997 eine Aktienstrategie für den asiatisch-pazifischen Raum ohne Japan ein. Diese All Cap-Qualitätswachstumsstrategie nutzt sowohl die über 20-jährige Erfahrung des Unternehmens in den Schwellenländern als auch seine lokale Research-Präsenz in der Region seit 1993. Der irische OGAW-Fonds Comgest Growth Asia Pac ex Japan investiert typischerweise in 30 bis 40 Qualitätswachstumsunternehmen der Region Asien ohne Japan, einschließlich des indischen Subkontinents sowie Australiens und Neuseelands.

Die Experten von Comgest verfolgen eine langfristig orientierte Anlagestrategie. Für das Comgest Portfoliomanagement ist es entscheidend, dass Unternehmen möglichst ein eigenständiges, organisches und dauerhaftes Wachstum generieren. Bei der Auswahl der Werte für das Fondsportfolio agiert Comgest sehr selektiv und unabhängig von Indizes und kurzfristigen Börsentrends.

### DAS ANLAGETEAM



**DAVID RAPER**  
Fondsmanager



**GARY PINGE**  
Fondsmanager



**BHUVNESH SINGH**  
Fondsmanager



**ADAM HAKKOU**  
Fondsmanager

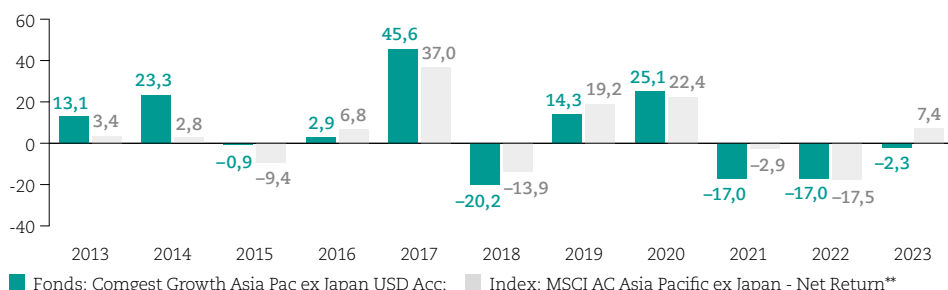
Signatory of



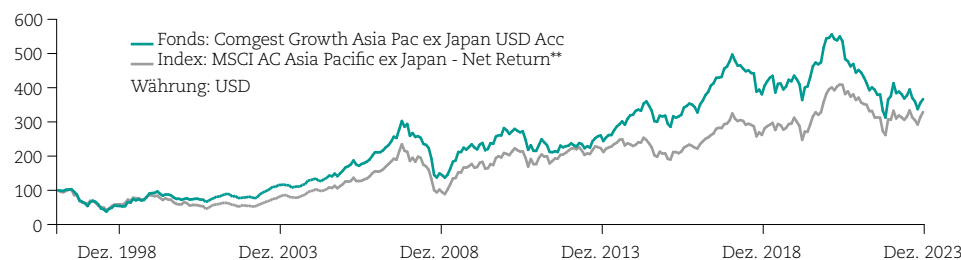
Das Comgest Growth Asia Pac ex Japan Team besteht durchweg aus erfahrenen Fondsmanagern mit umfangreicher und langjähriger Expertise am asiatischen Aktienmarkt. Die meisten von ihnen sind bereits seit vielen Jahren für das Unternehmen tätig. Bei seinen Investitionsentscheidungen agiert das Team ausschließlich aufgrund der eigenen Überzeugung und des strikten Anlageprozesses in Qualitätswachstumswerte.

# COMGEST GROWTH ASIA PAC EX JAPAN

## Frühere Wertentwicklung (in Prozent)\*



## Kumulierte Wertentwicklung seit Auflage (in Prozent)\*



Der Comgest Panda fusionierte am 10. Januar 2014 mit dem Comgest Growth Asia ex Japan. Der Chart zeigt die Entwicklung des Comgest Panda vor der Fusion und die Entwicklung des Comgest Growth Asia ex Japan nach der Fusion.

Alle Wertentwicklungsangaben in USD. Renditen in EUR können aufgrund von Wechselkursschwankungen steigen oder sinken.

## Risiken

- Einige vom Fonds gehaltene Wertpapiere könnten zu einem gewünschten Zeitpunkt und Preis nur eingeschränkt oder gar nicht zu verkaufen sein (Liquiditätsrisiko).
- Der Fonds kann Verluste erleiden, wenn eine Gegenpartei zahlungsunfähig wird und ihre vertraglichen Verpflichtungen gegenüber dem Fonds nicht erfüllen kann.
- Mit der Anlage in Unternehmen aus Schwellenländern sind höhere Risiken verbunden als mit Anlagen in etablierten Wirtschaftssystemen oder Wertpapiermärkten. Das Rechts- und politische System eines Schwellenlandes ist unter Umständen weniger stabil, was sich auf die sichere Verwahrung oder den Wert von Vermögenswerten auswirken kann. Anlagen in einen auf Schwellenländer konzentrierten Fonds sollten keinen substantziellen Bestandteil des Anlageportfolios bilden.
- Der Fonds darf in chinesische A-Aktien investieren, was zusätzliche Risiken in sich birgt, die im Prospekt des Fonds unter „Risiken bei Anlagen in China“ aufgeführt sind.
- Die Anlage in Aktien kann zu einer erhöhten Volatilität führen, da ihr Wert unter Umständen stärker schwankt als der Wert anderer Finanzinstrumente, wie beispielsweise Anleihen.
- Der Fonds kann in Aktien anlegen, die auf von der Währung der Anteilsklasse abweichende Währungen lauten. Das kann dazu führen, dass der Wert der Anteilsklasse aufgrund von Wechselkursbewegungen steigt oder fällt.

## WARUM IN DIESEN FONDS INVESTIEREN?

- All Cap-Qualitätswachstumsstrategie mit Fokus auf die Region Asien ohne Japan aber inkl. dem indischen Subkontinent sowie Australiens und Neuseelands.
- Konzentration auf Unternehmen mit qualitativ hochwertigem regelmäßigem und auch zukünftig erwartbarem, zweistelligem Gewinnwachstum.
- Investitionen unabhängig von Indizes und Branchen ausschließlich auf Basis eigener Überzeugung.

## FÜR WEN IST DIESER FONDS GEEIGNET?

- Der Fonds ist geeignet für risikobewusste Anleger auf der Suche nach einem konservativen Investment in Marktführer mit bereits über Jahre soliden und erfolgreichen Geschäftsmodellen in der Asien-Pazifik-Region ohne Japan.
- Der Fonds eignet sich für Anleger, die auf die Berücksichtigung von ESG-Kriterien beim Selektionsprozess Wert legen. Comgest hat sich bereits 2010 durch Unterzeichnung der UN PRI zu verantwortlichem Investieren verpflichtet.

## Wichtige Informationen

Die frühere Wertentwicklung lässt nicht auf zukünftige Renditen schließen. Die vorstehenden Informationen dienen Werbezwecken. Bitte lesen Sie den Prospekt und das Basisinformationsblatt des Fonds, bevor Sie eine Anlageentscheidung treffen. Diese Dokumente, die auch ausführliche Hinweise zu den einzelnen mit der Anlage verbundenen Risiken enthalten, können in deutscher Sprache auf [www.comgest.com](http://www.comgest.com) heruntergeladen werden. Auf Wunsch schickt Ihnen die Comgest Deutschland GmbH, Sky Office, Kennedydamm 24, 40476 Düsseldorf, Telefon +40 (0) 211 44 03 87 0, [info.de@comgest.com](mailto:info.de@comgest.com) diese Unterlagen auch in Papierform zu.

\*Berechnungsbasis für die Wertentwicklung (soweit nicht anders angegeben): Nettoinventarwert ohne Ausgabeaufschlag; Ausschüttungen wieder angelegt. Individuelle Kosten wie beispielsweise Gebühren, Provisionen und andere Entgelte sind nicht berücksichtigt. Diese und der Ausgabeaufschlag würden sich bei Berücksichtigung negativ auf die Wertentwicklung auswirken.

\*\* Der MSCI AC Asia Pacific ex Japan Index wird unverbindlich zum nachträglichen Vergleich angegeben.

Die aufgeführten von den verschiedenen Gesellschaften vergebenen Ratings und Auszeichnungen können sich jederzeit ändern und stellen keine Kaufempfehlung dar.

Bildnachweis: Yves ANDRE/Getty Images.

## Risikoskala SRI (PRIIPS) per 16.02.2024



## Empfohlene Mindestanlagedauer in Jahren

# 5

Herausgeber für Deutschland und Österreich:  
Comgest Deutschland GmbH  
Sky Office  
Kennedydamm 24  
40476 Düsseldorf

# HANDVERLESENE QUALITÄT UND WACHSTUM



Ausgezeichnete  
Transparenz- und  
Informationspolitik

COMGEST  
GROWTH EUROPE

2022

Rödl & Partner

REPORTIFY  
ANALYTICS



Anteilsklasse	Comgest Growth Europe EUR Acc	Comgest Growth Europe EUR Dis
Währung	EUR	EUR
Ertrags- verwendung	thesaurierend	ausschüttend
WKN	631025	A0JC8V
ISIN	IE0004766675	IE00B0XJXQ01
Anlageregion	Aktien Europa	
Anlageteam	Franz Weis, Alistair Wittet, Pierre Lamelin	
Auflagedatum	15.05.2000	18.01.2006
Ausgabe- aufschlag	max. 4,0 %	max. 4,0 %
Verwaltungs- vergütung	1,5 % p. a.	1,5 % p. a.

Im irischen OGAW Fonds Comgest Growth Europe bündelt das Fondsmanagement Large Cap-Aktien äußerst wachstumsstarker und gleichzeitig konservativer europäischer Unternehmen.

Um in das Portfolio aufgenommen zu werden, müssen vor allem die größeren Large Cap-Unternehmen ihren Gewinn kontinuierlich steigern können. So investiert das Portfoliomanagement in typischerweise 30 bis 35 Qualitätswachstumsunternehmen, die langfristig ein deutlich überdurchschnittliches Gewinnwachstum aufweisen – und das weitgehend unabhängig vom Konjunkturzyklus.

## DAS ANLAGETEAM



**FRANZ WEIS**  
Fondsmanager



**ALISTAIR WITTET**  
Fondsmanager



**PIERRE LAMELIN**  
Fondsmanager

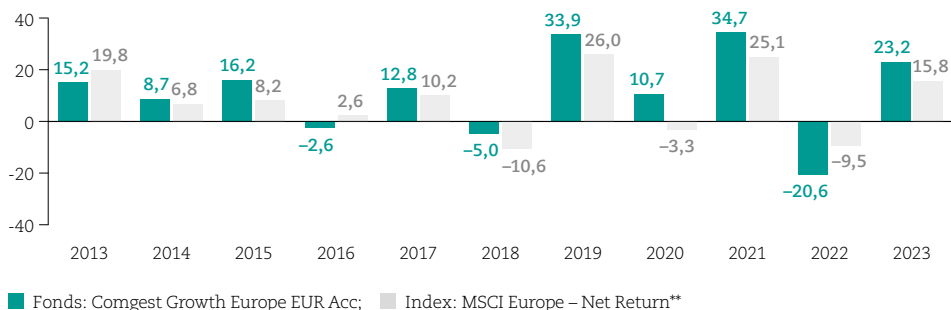
Signatory of:



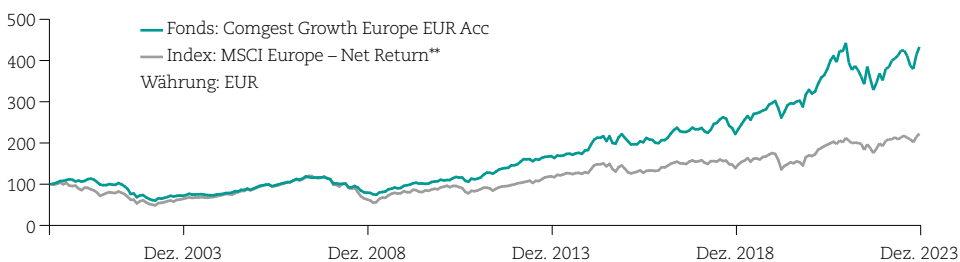
Das Comgest Growth Europe Team besteht durchweg aus erfahrenen Fondsmanagern mit umfangreicher und langjähriger Expertise am europäischen Aktienmarkt. Die meisten von ihnen sind bereits seit vielen Jahren für das Unternehmen tätig. Bei seinen Investitionsentscheidungen agiert das Team ausschließlich aufgrund der eigenen Überzeugung und des strikten Anlageprozesses in Qualitätswachstumswerte.

# COMGEST GROWTH EUROPE

## Frühere Wertentwicklung (in Prozent)\*



## Kumulierte Wertentwicklung seit Auflage (in Prozent)\*



## WARUM IN DIESEN FONDS INVESTIEREN?

- Fonds mit hauptsächlich Large Cap-Qualitätswachstumsunternehmen.
- Investitionen unabhängig von Indizes und Branchen ausschließlich auf Basis eigener Überzeugung des Teams.

## FÜR WEN IST DIESER FONDS GEEIGNET?

- Der Fonds eignet sich für risikobewusste Anleger auf der Suche nach einem konservativen Aktieninvestment mit überdurchschnittlichen Renditechancen in Europa.
- Der Fonds eignet sich für Anleger, die auf die Berücksichtigung von ESG-Kriterien beim Selektionsprozess Wert legen. Comgest hat sich bereits 2010 durch Unterzeichnung der UN PRI zu verantwortlichem Investieren verpflichtet.

## Wichtige Informationen

Die frühere Wertentwicklung lässt nicht auf zukünftige Renditen schließen. Die vorstehenden Informationen dienen Werbezwecken. Bitte lesen Sie den Prospekt und das Basisinformationsblatt des Fonds, bevor Sie eine Anlageentscheidung treffen. Diese Dokumente, die auch ausführliche Hinweise zu den einzelnen mit der Anlage verbundenen Risiken enthalten, können in deutscher Sprache auf [www.comgest.com](http://www.comgest.com) heruntergeladen werden. Auf Wunsch schickt Ihnen die Comgest Deutschland GmbH, Sky Office, Kennedydamm 24, 40476 Düsseldorf, Telefon +40 (0) 211 44 03 87 0, [info.de@comgest.com](mailto:info.de@comgest.com) diese Unterlagen auch in Papierform zu.

\*Berechnungsbasis für die Wertentwicklung (soweit nicht anders angegeben): Nettoinventarwert ohne Ausgabeaufschlag; Ausschüttungen wieder angelegt. Individuelle Kosten wie beispielsweise Gebühren, Provisionen und andere Entgelte sind nicht berücksichtigt. Diese und der Ausgabeaufschlag würden sich bei Berücksichtigung negativ auf die Wertentwicklung auswirken.

\*\*Der MSCI Europe - Net Return Index wird unverbindlich zum nachträglichen Vergleich angegeben.

Transparenter Bulle, verliehen von Reportify Analytics und Rödl & Partner für ausgezeichnete Transparenz- und Informationspolitik im Jahr 2022. Die aufgeführten von den verschiedenen Gesellschaften vergebenen Ratings und Auszeichnungen können sich jederzeit ändern und stellen keine Kaufempfehlung dar.

Bildnachweis: Alex Treadway/Getty Images.

## Risiken

- Die Anlage in Aktien kann zu einer erhöhten Volatilität führen, da ihr Wert unter Umständen stärker schwankt als der Wert anderer Finanzinstrumente, wie beispielsweise Anleihen.
- Der Fonds kann Verluste erleiden, wenn eine Gegenpartei zahlungsunfähig wird und ihre vertraglichen Verpflichtungen gegenüber dem Fonds nicht erfüllen kann.
- Der Fonds kann in Aktien anlegen, die auf von der Währung der Anteilsklasse abweichende Währungen lauten. Das kann dazu führen, dass der Wert der Anteilsklasse aufgrund von Wechselkursbewegungen steigt oder fällt.

## Risikoskala SRI (PRIIPS) per 16.02.2024



## Empfohlene Mindestanlagedauer in Jahren

# 5

Herausgeber für Deutschland und Österreich:  
Comgest Deutschland GmbH  
Sky Office  
Kennedydamm 24  
40476 Düsseldorf

## QUALITÄT, DIE SICH BEWÄHRT



<b>Anteilsklasse</b>	<b>Comgest Growth Europe Compounders EUR SI H Acc</b>
Währung	EUR
Ertragsverwendung	thesaurierend
WKN	A2PXNG
ISIN	IE00BK5X3S28
Anlageregion	Aktien Europa
Anlageteam	Franz Weis, Alistair Wittet, Pierre Lamelin
Auflagedatum	23.12.2019
Ausgabeaufschlag	0,0%
Verwaltungsvergütung	0,6% p. a.

Der irische OGAW-Fonds Comgest Growth Europe Compounders ist ebenfalls Teil der paneuropäischen Aktienstrategie. Der Anlagehorizont des europäischen „Compounders“ berücksichtigt insbesondere, dass einige der europäischen Mega Cap-Qualitätswachstumsunternehmen „reifen“ und somit den Anlegern die Vorteile eines dauerhaften Gewinnwachstums mit hoher Visibilität über einen durchschnittlich längeren Zeitraum (d. h. 5–10 Jahre) bieten. So kann der „Aufzinsungseffekt“ dieses Gewinnwachstums innerhalb eines relativ „defensiven“ Wachstumsportfolios genutzt werden.

Bei der Auswahl der Werte für das Fondsportfolio agiert Comgest sehr selektiv und unabhängig von Indizes und kurzfristigen Börsentrends. So umfasst das typische Portfolio 20 bis 30 Aktientitel von Unternehmen, die in der Regel über eine langjährige Erfolgsbilanz und robuste Geschäftsmodelle verfügen sowie führende Positionen in attraktiven Märkten einnehmen.

### DAS ANLAGETEAM



**FRANZ WEIS**  
Fondsmanager



**ALISTAIR WITTET**  
Fondsmanager



**PIERRE LAMELIN**  
Fondsmanager

Signatory of:



Das Comgest Growth Europe Compounders Team besteht durchweg aus erfahrenen Fondsmanagern und ESG-Analysten mit umfangreicher und langjähriger Expertise am europäischen Aktienmarkt. Die meisten von ihnen sind bereits seit vielen Jahren für das Unternehmen tätig. Bei seinen Investitionsentscheidungen agiert das Team ausschließlich aufgrund der eigenen Überzeugung und des strikten Anlageprozesses in Qualitätswachstumswerte.





## EUROPÄISCHES QUALITÄTSWACHSTUM AUSSERHALB GROSSBRITANNIENS



<b>Anteilsklasse</b>	<b>Comgest Growth Europe ex UK GBP SU H Acc</b>
Währung	GBP
Ertragsverwendung	thesaurierend
WKN	A12GPD
ISIN	IE00BRTM4M55
Anlageregion	Aktien Europa
Anlageteam	Alistair Wittet, Franz Weis, James Hanford
Auflagedatum	18.12.2014
Ausgabeaufschlag	0,0%
Verwaltungsvergütung	0,85% p. a.

Innerhalb des irischen OGAW-Fonds bündelt das Fondsmanagement die Aktien äußerst wachstumsstarker und gleichzeitig konservativer europäischer Unternehmen – außerhalb von Großbritannien.

Um in das Portfolio aufgenommen zu werden, müssen vor allen die größeren Large Cap-Unternehmen ihren Gewinn kontinuierlich steigern können. So investiert das Portfoliomanagement in typischerweise 30 bis 35 Qualitätswachstumsunternehmen, die langfristig ein deutlich überdurchschnittliches Gewinnwachstum aufweisen – und das weitgehend unabhängig vom Konjunkturzyklus.

### DAS ANLAGETEAM



**ALISTAIR WITTET**  
Fondsmanager



**FRANZ WEIS**  
Fondsmanager



**JAMES HANFORD**  
Fondsmanager

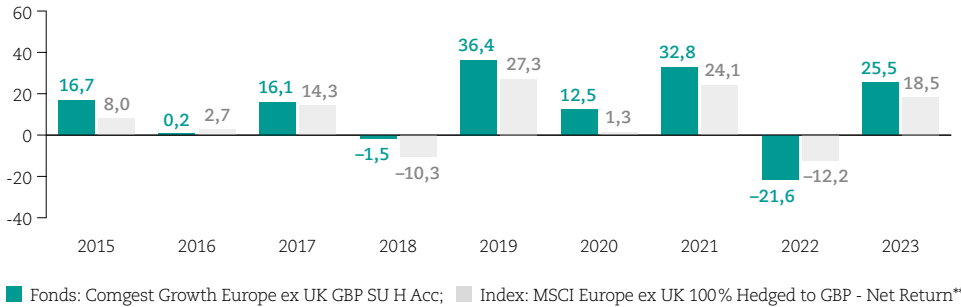
Signatory of:



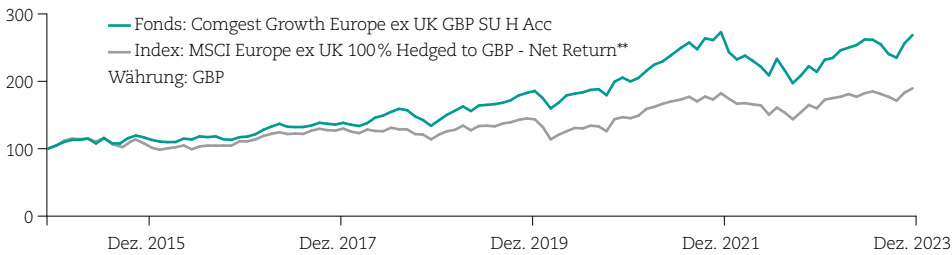
Das Comgest Growth Europe ex UK Team besteht durchweg aus erfahrenen Fondsmanagern und ESG-Analysten mit umfangreicher und langjähriger Expertise am europäischen Aktienmarkt. Die meisten von ihnen sind bereits seit vielen Jahren für das Unternehmen tätig. Bei seinen Investitionsentscheidungen agiert das Team ausschließlich aufgrund der eigenen Überzeugung und des strikten Anlageprozesses in Qualitätswachstumswerte.

# COMGEST GROWTH EUROPE EX UK

## Frühere Wertentwicklung (in Prozent)\*



## Kumulierte Wertentwicklung seit Auflage (in Prozent)\*



Alle Wertentwicklungsangaben in GBP.  
Renditen in EUR können aufgrund von Wechselkursschwankungen steigen oder sinken.

## Risiken

- Die Anlage in Aktien kann zu einer erhöhten Volatilität führen, da ihr Wert unter Umständen stärker schwankt als der Wert anderer Finanzinstrumente, wie beispielsweise Anleihen.
- Der Fonds kann Verluste erleiden, wenn eine Gegenpartei zahlungsunfähig wird und ihre vertraglichen Verpflichtungen gegenüber dem Fonds nicht erfüllen kann.
- Der Fonds kann in Aktien anlegen, die auf von der Währung der Anteilsklasse abweichende Währungen lauten. Das kann dazu führen, dass der Wert der Anteilsklasse aufgrund von Wechselkursbewegungen steigt oder fällt.

## WARUM IN DIESEN FONDS INVESTIEREN?

- Variante der Europa-Strategie, die Unternehmen aus dem Vereinigten Königreich nicht umfasst.
- Konzentration auf Unternehmen mit qualitativ hochwertigem Wachstum.
- Investitionen unabhängig von Indizes und Branchen ausschließlich auf Basis eigener Überzeugung des Teams.

## FÜR WEN IST DIESER FONDS GEEIGNET?

- Für risikobewusste Anleger, die konservative Investments in solide, ertragsstarke Marktführer Europas (ohne Großbritannien) schätzen.
- Der Fonds eignet sich für Anleger, die auf die Berücksichtigung unabhängiger ESG-Kriterien beim Selektionsprozess Wert legen. Comgest hat sich bereits 2010 durch Unterzeichnung der UN PRI zu verantwortlichem Investieren verpflichtet.

## Wichtige Informationen

Die frühere Wertentwicklung lässt nicht auf zukünftige Renditen schließen. Die vorstehenden Informationen dienen Werbezwecken. Bitte lesen Sie den Prospekt und das Basisinformationsblatt des Fonds, bevor Sie eine Anlageentscheidung treffen. Diese Dokumente, die auch ausführliche Hinweise zu den einzelnen mit der Anlage verbundenen Risiken enthalten, können in deutscher Sprache auf [www.comgest.com](http://www.comgest.com) heruntergeladen werden. Auf Wunsch schickt Ihnen die Comgest Deutschland GmbH, Sky Office, Kennedydamm 24, 40476 Düsseldorf, Telefon +40 (0) 211 44 03 87 0, [info.de@comgest.com](mailto:info.de@comgest.com) diese Unterlagen auch in Papierform zu.


\*Berechnungsbasis für die Wertentwicklung (soweit nicht anders angegeben): Nettoinventarwert ohne Ausgabeaufschlag; Ausschüttungen wieder angelegt. Individuelle Kosten wie beispielsweise Gebühren, Provisionen und andere Entgelte sind nicht berücksichtigt. Diese und der Ausgabeaufschlag würden sich bei Berücksichtigung negativ auf die Wertentwicklung auswirken.

\*\*Der MSCI Europe ex UK 100% Hedged to GBP - Net Return wird unverbindlich zum nächstträglichen Vergleich angegeben.

Die aufgeführten von den verschiedenen Gesellschaften vergebenen Ratings und Auszeichnungen können sich jederzeit ändern und stellen keine Kaufempfehlung dar.

Bildnachweis: Alex Treadway/Getty Images.

## Risikoskala SRI (PRIIPS) per 16.02.2024



## Empfohlene Mindestanlagedauer in Jahren

# 5

Herausgeber für Deutschland und Österreich:  
Comgest Deutschland GmbH  
Sky Office  
Kennedydamm 24  
40476 Düsseldorf

# ÄUSSERST DYNAMISCHES QUALITÄTSWACHSTUM IN EUROPA



Anteilsklasse	Comgest Growth Europe Opportunities EUR Acc	Comgest Growth Europe Opportunities EUR Dis
Währung	EUR	EUR
Ertragsverwendung	thesaurierend	ausschüttend
WKN	A0YAJD	A12GPH
ISIN	IE00B4ZJ4188	IE00BQ1YBR67
Anlageregion	Aktien Europa	
Anlageteam	Franz Weis, Eva Fornadi, Denis Callioni	
Auflagedatum	07.08.2009	27.10.2015
Ausgabeaufschlag	max. 4,0%	max. 4,0%
Verwaltungsvergütung	1,5% p. a.	1,5% p. a.

Für den irischen OGAW-Fonds Comgest Growth Europe Opportunities identifiziert das Fondsmanagement in Europa äußerst dynamisch wachsende, hochprofitable Unternehmen mit überdurchschnittlichem Gewinnwachstum. Diese bieten dem Anleger durch eine weniger risiko-averse Auswahl besonders hohe Renditechancen.

Die Experten von Comgest verfolgen eine langfristig orientierte Anlagestrategie. Für das Portfoliomanagement ist es entscheidend, dass Unternehmen möglichst ein organisches und dauerhaftes Wachstum generieren. Bei der Auswahl der Werte für das Fondsportfolio agiert Comgest sehr selektiv und unabhängig von Indizes und kurzfristigen Börsentrends. Die typische Portfoliogröße beträgt bis zu 40 Aktientitel.

## DAS ANLAGETEAM



**FRANZ WEIS**  
Fondsmanager



**EVA FORNADI**  
Fondsmanagerin



**DENIS CALLIONI**  
Fondsmanagerin

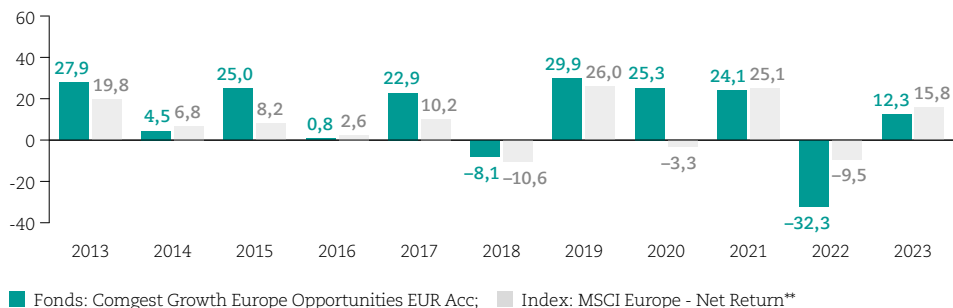
Signatory of



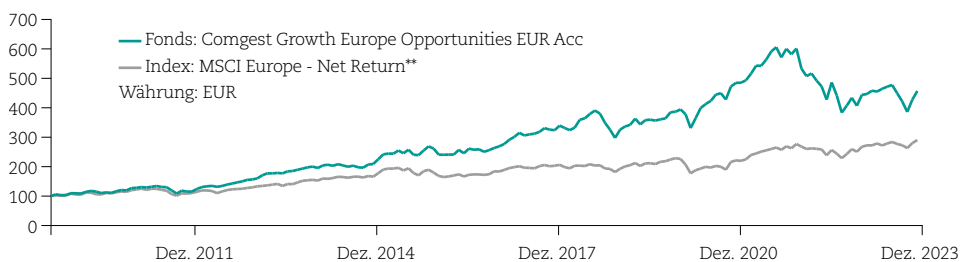
Das Comgest GEO Team besteht durchweg aus erfahrenen Fondsmanagern mit umfangreicher und langjähriger Expertise am erweiterten europäischen Aktienmarkt. Die meisten von ihnen sind bereits seit vielen Jahren für das Unternehmen tätig. Bei seinen Investitionsentscheidungen agiert das Team ausschließlich aufgrund der eigenen Überzeugung und des strikten Anlageprozesses in Qualitätswachstumswerte.

# COMGEST GROWTH EUROPE OPPORTUNITIES

## Frühere Wertentwicklung (in Prozent)\*



## Kumulierte Wertentwicklung seit Auflage (in Prozent)\*



## WARUM IN DIESEN FONDS INVESTIEREN?

- Konzentration auf europäische All Cap-Unternehmen mit äußerst dynamisch wachsendem, hochprofitablem Gewinnwachstum.
- Auswahl von Titeln, die eine größere Sensibilität gegenüber dem Wirtschaftszyklus aufweisen als die Titel der Flaggschiffstrategie.
- Investitionen unabhängig von Indizes und Branchen ausschließlich auf Basis eigener Überzeugung.

## FÜR WEN IST DIESER FONDS GEEIGNET?

- Für risikobewusste Anleger, die chancenreiche Investments in solide, ertragsstarke Marktführer Europas schätzen.
- Der Fonds eignet sich für Anleger, die auf die Berücksichtigung von ESG-Kriterien beim Selektionsprozess Wert legen. Comgest hat sich bereits 2010 durch Unterzeichnung der UN PRI zu verantwortlichem Investieren verpflichtet.

## Wichtige Informationen

Die frühere Wertentwicklung lässt nicht auf zukünftige Renditen schließen. Die vorstehenden Informationen dienen Werbezwecken. Bitte lesen Sie den Prospekt und das Basisinformationsblatt des Fonds, bevor Sie eine Anlageentscheidung treffen. Diese Dokumente, die auch ausführliche Hinweise zu den einzelnen mit der Anlage verbundenen Risiken enthalten, können in deutscher Sprache auf [www.comgest.com](http://www.comgest.com) heruntergeladen werden. Auf Wunsch schickt Ihnen die Comgest Deutschland GmbH, Sky Office, Kennedydamm 24, 40476 Düsseldorf, Telefon +40 (0) 211 44 03 87 0, [info.de@comgest.com](mailto:info.de@comgest.com) diese Unterlagen auch in Papierform zu.

\*Berechnungsbasis für die Wertentwicklung (soweit nicht anders angegeben): Nettoinventarwert ohne Ausgabeaufschlag; Ausschüttungen wieder angelegt. Individuelle Kosten wie beispielsweise Gebühren, Provisionen und andere Entgelte sind nicht berücksichtigt. Diese und der Ausgabeaufschlag würden sich bei Berücksichtigung negativ auf die Wertentwicklung auswirken.

\*\*Der MSCI Europe - Net Return Index wird unverbindlich zum nachträglichen Vergleich angegeben.

Die aufgeführten von den verschiedenen Gesellschaften vergebenen Ratings und Auszeichnungen können sich jederzeit ändern und stellen keine Kaufempfehlung dar.

Bildnachweis: Michelangelo Gratton/Getty Images.

## Risiken

- Die Anlage in Aktien kann zu einer erhöhten Volatilität führen, da ihr Wert unter Umständen stärker schwankt als der Wert anderer Finanzinstrumente, wie beispielsweise Anleihen.
- Der Fonds kann Verluste erleiden, wenn eine Gegenpartei zahlungsunfähig wird und ihre vertraglichen Verpflichtungen gegenüber dem Fonds nicht erfüllen kann.
- Der Fonds kann in Aktien anlegen, die auf von der Währung der Anteilsklasse abweichende Währungen lauten. Das kann dazu führen, dass der Wert der Anteilsklasse aufgrund von Wechselkursbewegungen steigt oder fällt.

## Risikoskala SRI (PRIIPS) per 16.02.2024



## Empfohlene Mindestanlagedauer in Jahren

# 5

Herausgeber für Deutschland und Österreich:  
Comgest Deutschland GmbH  
Sky Office  
Kennedydamm 24  
40476 Düsseldorf

## BESONDERS NACHHALTIGES QUALITÄTSWACHSTUM IN EUROPA



Anteilsklasse	Comgest Growth Europe Plus EUR Acc
Währung	EUR
Ertragsverwendung	thesaurierend
WKN	A2PXNL
ISIN	IE00BK5X3Y87
Anlageregion	Aktien Europa
Anlageteam	Franz Weis, Alistair Wittet, Pierre Lamelin, Sébastien Thévoux-Chabuel
Auflagedatum	16.04.2020
Ausgabeaufschlag	max. 4,0%
Verwaltungsvergütung	1,5 % p. a.

Mit dem irischen OGAW-Fonds Comgest Growth Europe Plus bietet Comgest eine Variante der Large Cap-Europastrategie für Anleger, die ein „Mehr“ an Nachhaltigkeit wünschen, das über die ohnehin im Comgest-Investitionsprozess integrierten ESG-Kriterien hinausgeht. Der Fonds basiert auf der Basis-Strategie des Comgest Growth Europe, legt dabei aber noch restriktivere formale Ausschlusskriterien zugrunde und verfügt über führende europäische ESG/SRI-Labels. So haben wir in besonders kritischen Bereichen wie bei fossilen Brennstoffen, konventionellen Waffen und Kernenergie die tolerierte Umsatzschwelle noch einmal gegenüber dem Basisfonds gesenkt, teilweise bis auf Null.

Wie im Basisfonds bündelt das Fondsmanagement auch hier die Aktien äußerst wachstumsstarker und gleichzeitig konservativer europäischer Unternehmen, die einzigartige Produkte oder Dienstleistungen anbieten.

Bei der Auswahl der Werte für das Fondsportfolio agiert Comgest sehr selektiv und unabhängig von Indizes und kurzfristigen Börsentrends. Es ist daher konsequent, dass der Comgest Fonds aus ausgewählten Unternehmen besteht, für die das Fondsmanagement ein hohes wachsendes Gewinnwachstum erwartet.

### DAS ANLAGETEAM



**FRANZ WEIS**  
Fondsmanager



**ALISTAIR WITTET**  
Fondsmanager



**PIERRE LAMELIN**  
Fondsmanager



**SÉBASTIEN THÉVOUX-CHABUEL**  
ESG-Analyst

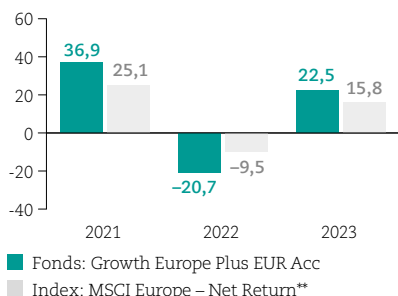
Signatory of:



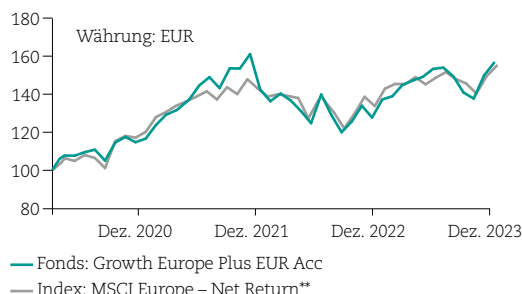
Das Comgest Growth Europe Plus Team besteht durchweg aus erfahrenen Fondsmanagern und ESG-Analysten mit umfangreicher und langjähriger Expertise am europäischen Aktienmarkt. Die meisten von ihnen sind bereits seit vielen Jahren für das Unternehmen tätig. Bei seinen Investitionsentscheidungen agiert das Team ausschließlich aufgrund der eigenen Überzeugung und des strikten Anlageprozesses in Qualitätswachstumswerte.

# COMGEST GROWTH EUROPE PLUS

## Frühere Wertentwicklung (%)\*



## Kumulierte Wertentwicklung seit Auflage (%)\*



## Risiken

- Die Anlage in Aktien kann zu einer erhöhten Volatilität führen, da ihr Wert unter Umständen stärker schwankt als der Wert anderer Finanzinstrumente, wie beispielsweise Anleihen.
- Der Fonds kann Verluste erleiden, wenn eine Gegenpartei zahlungsunfähig wird und ihre vertraglichen Verpflichtungen gegenüber dem Fonds nicht erfüllen kann.
- Der Fonds kann in Aktien anlegen, die auf von der Währung der Anteilsklasse abweichende Währungen lauten. Das kann dazu führen, dass der Wert der Anteilsklasse aufgrund von Wechselkursbewegungen steigt oder fällt.

## Comgests Anlageansatz Plus

### Geringe/keine Beteiligung an Unternehmen mit folgenden Geschäftsaktivitäten

- Kohle
- Öl und Gas
- Bergbau
- Bauunternehmen und Baustoffe
- Rüstung/Verteidigung
- Banken
- Tabak

### Portfolio strebt nachhaltige Wertschöpfung an

- Geringere ESG-Risiken
- Bessere Minderung von ESG-Risiken
- Positive Auswirkungen auf Umwelt und Gesellschaft
- Geringere Volatilität und Verluste
- Höhere Innovationskraft
- Keine verlorenen Investitionen
- Geringerer CO<sub>2</sub>-Fußabdruck

Unser Auswahlprozess führt automatisch zu einem geringen Engagement in den oben genannten Bereichen. Uns ist jedoch bewusst, dass für einige Anleger ein „offizieller Stempel“, wie z.B. „frei von fossilen Brennstoffen“, unverzichtbar ist. Diesem Erfordernis trägt der Comgest Growth Europe Plus Fonds Rechnung. Seine Zusammensetzung ist jedoch der unseres bestehenden Fonds sehr ähnlich, denn beide werden basierend auf unserem Qualitätswachstumsansatz verwaltet.

## WARUM IN DIESEN FONDS INVESTIEREN?

- Flaggschiff-Europastrategie, die Unternehmen, die fossile Brennstoffe, konventionelle Waffen und Kernenergie produzieren, ausschließt.
- Konzentration auf nachhaltige Unternehmen mit qualitativ hochwertigem Wachstum.
- Investitionen unabhängig von Indizes und Branchen ausschließlich auf Basis eigener Überzeugung.

## FÜR WEN IST DIESER FONDS GEEIGNET?

- Für risikobewusste Anleger, die konservative Investments in solide, ertragsstarke Marktführer schätzen und ein „Plus“ an Nachhaltigkeit in ihrem europäischen Portfolio wünschen.
- Der Fonds eignet sich besonders für Anleger, denen Nachhaltigkeits-/ESG-/SRI-Kriterien wichtig sind. Comgest hat sich bereits 2010 durch Unterzeichnung der UN PRI zu verantwortlichem Investieren verpflichtet.

## Risikoskala SRI (PRIIPS) per 16.02.2024



## Wichtige Informationen

Die frühere Wertentwicklung lässt nicht auf zukünftige Renditen schließen. Die vorstehenden Informationen dienen Werbezwecken. Bitte lesen Sie den Prospekt und das Basisinformationsblatt des Fonds, bevor Sie eine Anlageentscheidung treffen. Diese Dokumente, die auch ausführliche Hinweise zu den einzelnen mit der Anlage verbundenen Risiken enthalten, können in deutscher Sprache auf [www.comgest.com](http://www.comgest.com) heruntergeladen werden. Auf Wunsch schickt Ihnen die Comgest Deutschland GmbH, Sky Office, Kennedydamm 24, 40476 Düsseldorf, Telefon +40 (0) 211 44 03 87 0, [info.de@comgest.com](mailto:info.de@comgest.com) diese Unterlagen auch in Papierform zu.

\*Berechnungsbasis für die Wertentwicklung (soweit nicht anders angegeben): Nettinventarwert ohne Ausgabeaufschlag; Ausschüttungen wieder angelegt. Individuelle Kosten wie beispielsweise Gebühren, Provisionen und andere Entgelte sind nicht berücksichtigt. Diese und der Ausgabeaufschlag würden sich bei Berücksichtigung negativ auf die Wertentwicklung auswirken.

\*\*Der MSCI Europe - Net Return Index wird unverbindlich zum nachträglichen Vergleich angegeben.

Der Comgest Growth Europe Plus erhält für das Jahr 2024 drei FNG-Sterne (Zusatzverwähnung: von maximal drei) für eine besonders anspruchsvolle und umfassende Nachhaltigkeitsstrategie. Die aufgeführten von den verschiedenen Gesellschaften vergebenen Ratings und Auszeichnungen können sich jederzeit ändern und stellen keine Kaufempfehlung dar.

Bildnachweis: lappes / Getty Images.

## Empfohlene Mindestanlagedauer in Jahren

# 5

Herausgeber für Deutschland und Österreich:  
Comgest Deutschland GmbH  
Sky Office  
Kennedydamm 24  
40476 Düsseldorf

## SCHARIAKONFORME EUROPA-INVESTITIONEN



Anteilsklasse	Comgest Growth Europe S EUR Acc	Comgest Growth Europe S USD Acc
Währung	EUR	USD
Ertragsverwendung	thesaurierend	thesaurierend
WKN	A1JJUY	A1JJUZ
ISIN	IE00B4ZJ4634	IE00B3ZL9H82
Anlageregion	Aktien Europa	
Anlageteam	Pierre Lamelin, Franz Weis, James Hanford	
Auflegedatum	08.12.2010	08.12.2010
Ausgabeaufschlag	max. 4,0%	max. 4,0%
Verwaltungsvergütung	2,0% p. a.	2,0% p. a.

Im irischen OGAW-Fonds Comgest Growth Europe S setzen die Fondsmanager auf das erfolgreiche Portfolio des Comgest Growth Europe, konzentrieren sich dabei aber auf schariakonforme Investments. Entsprechend wird das Portfolio um jene Unternehmen bereinigt, die nicht im Einklang mit dem islamischen Rechtssystem und dessen ethischen Vorstellungen stehen. Dies schränkt die Entscheidungen der Comgest Fondsmanager allerdings nur in geringem Maße ein, da sich bereits das Portfolio des Comgest Growth Europe in weiten Teilen mit den Anlagevorschriften der Scharia deckt. Zu den Portfolioschwerpunkten gehören Konsumwerte, der Gesundheitssektor und die Informationstechnologie.

Im Rahmen der Europa-Strategie ist es auch hier entscheidend, dass die Unternehmen ein möglichst organisches und nachhaltiges Wachstum generieren. Bei der Auswahl der Werte für das Fondsportfolio agiert Comgest sehr selektiv und unabhängig von Indizes und kurzfristigen Börsentrends. So umfasst das typische Portfolio des Fonds 30 bis 40 Aktientitel.

### DAS ANLAGETEAM



**PIERRE LAMELIN**  
Fondsmanager



**FRANZ WEIS**  
Fondsmanager



**JAMES HANFORD**  
Fondsmanager

Signatory of

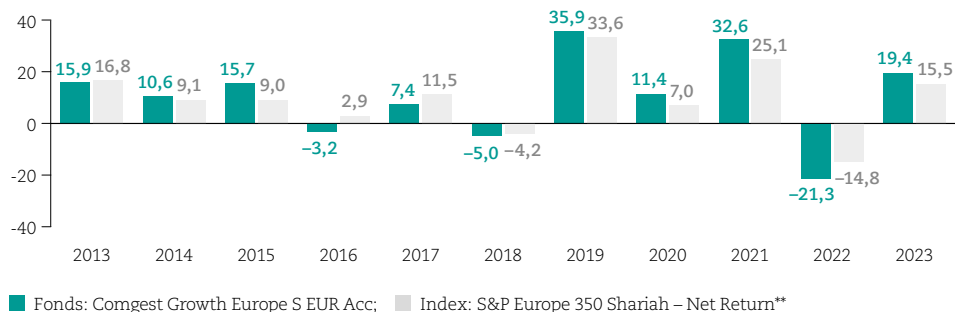


Das Comgest Growth Europe S Team besteht aus erfahrenen Fondsmanagern mit umfangreicher und langjähriger Expertise am europäischen Aktienmarkt. Die meisten von ihnen sind bereits seit vielen Jahren für das Unternehmen tätig. Bei seinen Investitionsentscheidungen agiert das Team ausschließlich aufgrund der eigenen Überzeugung und des strikten Anlageprozesses in Qualitätswachstumswerte.

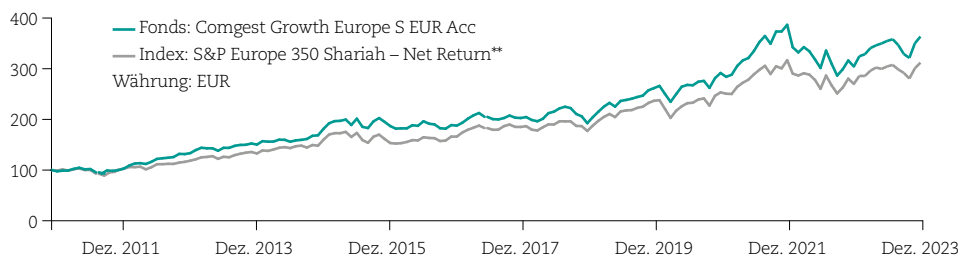


# COMGEST GROWTH EUROPE S

## Frühere Wertentwicklung (in Prozent)\*



## Kumulierte Wertentwicklung seit Auflage (in Prozent)\*



## WARUM IN DIESEN FONDS INVESTIEREN?

- Schariakonformer europäischer Large Cap-Fonds.
- Konzentration auf Unternehmen mit qualitativ hochwertigem Wachstum.
- Investitionen unabhängig von Indizes und Branchen ausschließlich auf Basis eigener Überzeugung und den Vorgaben der Scharia.

## FÜR WEN IST DIESER FONDS GEEIGNET?

- Für risikobewusste Anleger mit Fokus auf schariakonforme Aktieninvestments mit überdurchschnittlichen Renditechancen in Europa.
- Der Fonds eignet sich für Anleger, die auch ESG-Kriterien bei ihren Investments berücksichtigen wollen. Comgest hat sich bereits 2010 durch Unterzeichnung der UN PRI zu verantwortlichem Investieren verpflichtet.

## Wichtige Informationen

Die frühere Wertentwicklung lässt nicht auf zukünftige Renditen schließen. Die vorstehenden Informationen dienen Werbezwecken. Bitte lesen Sie den Prospekt und das Basisinformationsblatt des Fonds, bevor Sie eine Anlageentscheidung treffen. Diese Dokumente, die auch ausführliche Hinweise zu den einzelnen mit der Anlage verbundenen Risiken enthalten, können in deutscher Sprache auf [www.comgest.com](http://www.comgest.com) heruntergeladen werden. Auf Wunsch schickt Ihnen die Comgest Deutschland GmbH, Sky Office, Kennedydamm 24, 40476 Düsseldorf, Telefon +40 (0) 211 44 03 87 0, [info.de@comgest.com](mailto:info.de@comgest.com) diese Unterlagen auch in Papierform zu.

\*Berechnungsbasis für die Wertentwicklung (soweit nicht anders angegeben): Nettoinventarwert ohne Ausgabeaufschlag; Ausschüttungen wieder angelegt. Individuelle Kosten wie beispielsweise Gebühren, Provisionen und andere Entgelte sind nicht berücksichtigt. Diese und der Ausgabeaufschlag würden sich bei Berücksichtigung negativ auf die Wertentwicklung auswirken.

\*\*Der S&P Europe 350 Shariah - Net Return Index wird unverbindlich zum nachträglichen Vergleich angegeben.

Die aufgeführten von den verschiedenen Gesellschaften vergebenen Ratings und Auszeichnungen können sich jederzeit ändern und stellen keine Kaufempfehlung dar.

Bildnachweis: Alex Treadway/Getty Images.

## Risiken

- Die Anlage in Aktien kann zu einer erhöhten Volatilität führen, da ihr Wert unter Umständen stärker schwankt als der Wert anderer Finanzinstrumente, wie beispielsweise Anleihen.
- Der Fonds kann in Aktien anlegen, die auf von der Währung der Anteilsklasse abweichende Währungen lauten. Das kann dazu führen, dass der Wert der Anteilsklasse aufgrund von Wechselkursbewegungen steigt oder fällt.

## Risikoskala SRI (PRIIPS) per 16.02.2024



## Empfohlene Mindestanlagedauer in Jahren

# 5

Herausgeber für Deutschland und Österreich:  
Comgest Deutschland GmbH  
Sky Office  
Kennedydamm 24  
40476 Düsseldorf

## EUROPÄISCHE NEBENWERTE MIT NOCH MEHR POTENZIAL



Anteilsklasse	Comgest Growth Europe Smaller Companies EUR Acc
Währung	EUR
Ertragsverwendung	thesaurierend
WKN	631027
ISIN	IE0004766014
Anlageregion	Aktien Europa (Nebenwerte)
Anlageteam	Eva Fornadi, Denis Callioni, William Bohn
Auflagedatum	17.05.2000
Ausgabeaufschlag	max. 4,0%
Verwaltungsvergütung	1,5% p. a.

Für den irischen OGAW-Fonds Comgest Growth Europe Smaller Companies sucht das Fondsmanagement dynamische Small und Mid Cap-Qualitätswachstumsunternehmen in Europa.

Im Rahmen der Europa-Strategie ist es auch hier entscheidend, dass die Unternehmen ein möglichst organisches und dauerhaftes Wachstum generieren. Bei der Auswahl der Werte für das Fondsportfolio agiert Comgest sehr selektiv und unabhängig von Indizes und kurzfristigen Börsentrends. So umfasst das typische Portfolio dieses Fonds 30 bis 40 Aktientitel.

### DAS ANLAGETEAM



**EVA FORNADI**  
Fondsmanagerin



**DENIS CALLIONI**  
Fondsmanagerin



**WILLIAM BOHN**  
Fondsmanager

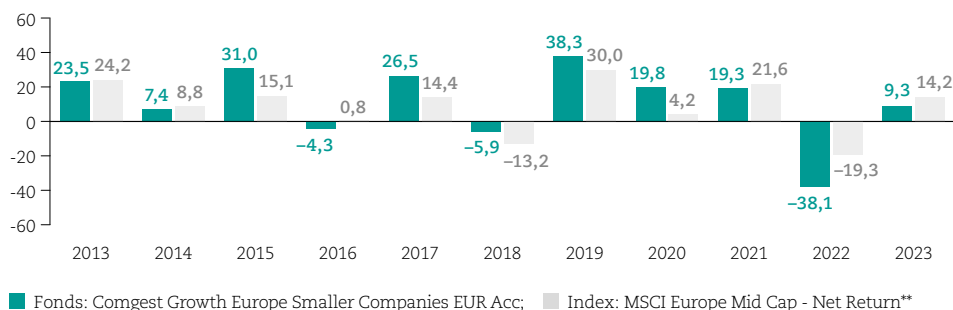
Signatory of:



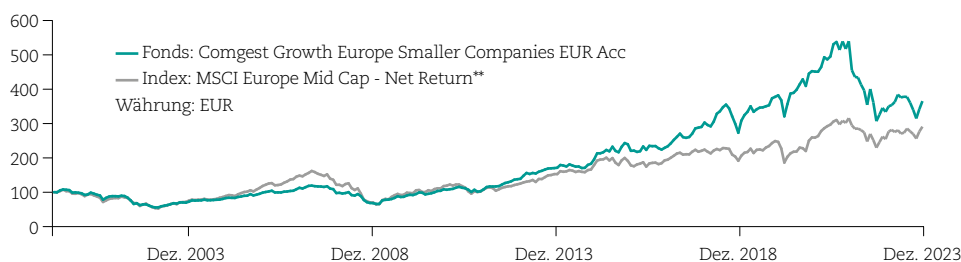
Das Comgest Growth Europe Smaller Companies Team besteht durchweg aus erfahrenen Fondsmanagerinnen mit umfangreicher und langjähriger Expertise am europäischen Aktienmarkt. Die meisten von ihnen sind bereits seit vielen Jahren für das Unternehmen tätig. Bei seinen Investitionsentscheidungen agiert das Team ausschließlich aufgrund der eigenen Überzeugung und des strikten Anlageprozesses in Qualitätswachstumswerte.

# COMGEST GROWTH EUROPE SMALLER COMPANIES

## Frühere Wertentwicklung (in Prozent)\*



## Kumulierte Wertentwicklung seit Auflage (in Prozent)\*



## WARUM IN DIESEN FONDS INVESTIEREN?

- Fokussierung auf dynamische Small und Mid Cap-Unternehmen der europäischen Anlageregion.
- Konzentration auf Unternehmen mit qualitativ hochwertigem Wachstum in Nischensegmenten.
- Investitionen unabhängig von Indizes und Branchen ausschließlich auf Basis eigener Überzeugung.

## FÜR WEN IST DIESER FONDS GEEIGNET?

- Für risikobewusste Anleger, die konservative Investments in solide, ertragsstarke Unternehmen in kleineren Märkten Europas schätzen.
- Der Fonds eignet sich für Anleger, die auf die Berücksichtigung von ESG-Kriterien beim Selektionsprozess Wert legen. Comgest hat sich bereits 2010 durch Unterzeichnung der UN PRI zu verantwortlichem Investieren verpflichtet.

## Wichtige Informationen

Die frühere Wertentwicklung lässt nicht auf zukünftige Renditen schließen. Die vorstehenden Informationen dienen Werbezwecken. Bitte lesen Sie den Prospekt und das Basisinformationsblatt des Fonds, bevor Sie eine Anlageentscheidung treffen. Diese Dokumente, die auch ausführliche Hinweise zu den einzelnen mit der Anlage verbundenen Risiken enthalten, können in deutscher Sprache auf [www.comgest.com](http://www.comgest.com) heruntergeladen werden. Auf Wunsch schickt Ihnen die Comgest Deutschland GmbH, Sky Office, Kennedydamm 24, 40476 Düsseldorf, Telefon +40 (0) 211 44 03 87 0, [info.de@comgest.com](mailto:info.de@comgest.com) diese Unterlagen auch in Papierform zu.

\*Berechnungsbasis für die Wertentwicklung (soweit nicht anders angegeben): Nettoinventarwert ohne Ausgabeaufschlag; Ausschüttungen wieder angelegt. Individuelle Kosten wie beispielsweise Gebühren, Provisionen und andere Entgelte sind nicht berücksichtigt. Diese und der Ausgabeaufschlag würden sich bei Berücksichtigung negativ auf die Wertentwicklung auswirken.

\*\*Der MSCI Europe Mid Cap Index wird unverbindlich zum nachträglichen Vergleich angegeben.

Die aufgeführten von den verschiedenen Gesellschaften vergebenen Ratings und Auszeichnungen können sich jederzeit ändern und stellen keine Kaufempfehlung dar.

Bildnachweis: Alex Treadway/Getty Images.

## Risiken

- Die Anlage in Aktien kann zu einer erhöhten Volatilität führen, da ihr Wert unter Umständen stärker schwankt als der Wert anderer Finanzinstrumente, wie beispielsweise Anleihen.
- Der Fonds kann Verluste erleiden, wenn eine Gegenpartei zahlungsunfähig wird und ihre vertraglichen Verpflichtungen gegenüber dem Fonds nicht erfüllen kann.
- Der Fonds kann in Aktien anlegen, die auf von der Währung der Anteilsklasse abweichende Währungen lauten. Das kann dazu führen, dass der Wert der Anteilsklasse aufgrund von Wechselkursbewegungen steigt oder fällt.

## Risikoskala SRI (PRIIPS) per 16.02.2024



## Empfohlene Mindestanlagedauer in Jahren

# 5

Herausgeber für Deutschland und Österreich:  
Comgest Deutschland GmbH  
Sky Office  
Kennedydamm 24  
40476 Düsseldorf

## ERFOLGREICHES STOCK PICKING WELTWEIT



Anteilsklasse	Comgest Monde C
Währung	EUR
Ertragsverwendung	thesaurierend
WKN	939942
ISIN	FR0000284689
Anlageregion	Aktien weltweit
Anlageteam	Laure Négiar, Zak Smerczak, Alexandre Narboni
Aufledgedatum	27.06.1991
Ausgabeaufschlag	max. 2,5 %
Verwaltungsvergütung	2,0 % p. a.

Seit 1991 bietet Comgest seinen Anlegern seine globale Strategie mit umfassendem Knowhow und konsistentem Qualitätswachstumsstil. Für den in Frankreich beheimateten OGAW-Fonds Comgest Monde („Spiegelfonds“ des Comgest Growth World) sucht das Fondsmanagement weltweit in seinen regionalen Portfolios nach den vielversprechendsten, vor allem Large Cap-Unternehmen mit kontinuierlichem, zweistelligem Gewinnwachstum.

Die Experten von Comgest verfolgen dabei eine langfristig orientierte Anlagestrategie. Für das Portfoliomanagement des Comgest Monde ist es entscheidend, dass Unternehmen möglichst ein eigenständiges, organisches und dauerhaftes Wachstum generieren. Bei der Auswahl der Werte für das Fondsportfolio agiert Comgest sehr selektiv und unabhängig von Indizes sowie kurzfristigen Börsentrends. Das Fondsmanagement verbindet hierbei die Stock Picking-Expertise der lokalen Teams mit einem hohen Maß an Flexibilität.

Der Comgest Monde besteht aus sorgfältig ausgewählten Unternehmen. Die typische Portfoliogröße beträgt 30 bis 40 Titel.

### DAS ANLAGETEAM



**LAURE NÉGIAR**  
Fondsmanagerin



**ZAK SMERCZAK**  
Fondsmanager



**ALEXANDRE NARBONI**  
Fondsmanager

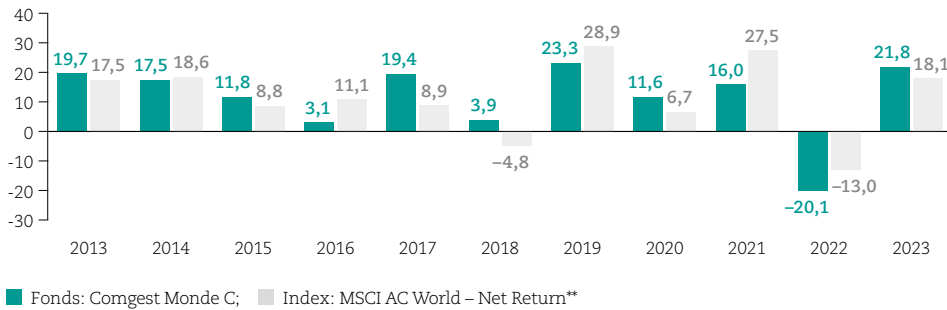
Signatory of:



Das Comgest Monde Team besteht durchweg aus erfahrenen Fondsmanagern mit umfangreicher und langjähriger Expertise am weltweiten Aktienmarkt. Die meisten von ihnen sind bereits seit vielen Jahren für das Unternehmen tätig. Bei seinen Investitionsentscheidungen agiert das Team ausschließlich aufgrund der eigenen Überzeugung und des strikten Anlageprozesses in Qualitätswachstumswerte.

# COMGEST MONDE

## Frühere Wertentwicklung (in Prozent)\*



## Kumulierte Wertentwicklung seit Auflage (in Prozent)\*



## WARUM IN DIESEN FONDS INVESTIEREN?

- Ältester Fonds unserer Globalen Strategie mit Ausrichtung auf überwiegend Large Cap-Unternehmen.
- Konzentration auf einige wenige hochwertige Unternehmen mit langfristig überdurchschnittlichem Gewinnwachstumspotenzial.
- Investitionen unabhängig von Indizes und Branchen ausschließlich auf Basis eigener Überzeugung.

## FÜR WEN IST DIESER FONDS GEEIGNET?

- Der Fonds eignet sich für risikobewusste Anleger auf der Suche nach einem konservativen Investment in Marktführer mit bereits über Jahre soliden und erfolgreichen globalen Geschäftsmodellen.
- Der Fonds eignet sich für Anleger, die auf die Berücksichtigung von ESG-Kriterien beim Selektionsprozess Wert legen. Comgest hat sich bereits 2010 durch Unterzeichnung der UN PRI zu verantwortlichem Investieren verpflichtet.

## Wichtige Informationen

Die frühere Wertentwicklung lässt nicht auf zukünftige Renditen schließen. Die vorstehenden Informationen dienen Werbezwecken. Bitte lesen Sie den Prospekt und das Basisinformationsblatt des Fonds, bevor Sie eine Anlageentscheidung treffen. Diese Dokumente, die auch ausführliche Hinweise zu den einzelnen mit der Anlage verbundenen Risiken enthalten, können in deutscher Sprache auf [www.comgest.com](http://www.comgest.com) heruntergeladen werden. Auf Wunsch schickt Ihnen die Comgest Deutschland GmbH, Sky Office, Kennedydamm 24, 40476 Düsseldorf, Telefon +40 (0) 211 44 03 87 0, [info.de@comgest.com](mailto:info.de@comgest.com) diese Unterlagen auch in Papierform zu.

\*Berechnungsbasis für die Wertentwicklung (soweit nicht anders angegeben): Nettoinventarwert ohne Ausgabeaufschlag; Ausschüttungen wieder angelegt. Individuelle Kosten wie beispielsweise Gebühren, Provisionen und andere Entgelte sind nicht berücksichtigt. Diese und der Ausgabeaufschlag würden sich bei Berücksichtigung negativ auf die Wertentwicklung auswirken.

\*\*Der MSCI AC World - Net Return Index wird unverbindlich zum nachträglichen Vergleich angegeben.


Die aufgeführten von den verschiedenen Gesellschaften vergebenen Ratings und Auszeichnungen können sich jederzeit ändern und stellen keine Kaufempfehlung dar.

Bildnachweis: SeanPavonePhoto/Getty Images.

## Risiken

- Einige vom Fonds gehaltene Wertpapiere könnten zu einem gewünschten Zeitpunkt und Preis nur eingeschränkt oder gar nicht zu verkaufen sein (Liquiditätsrisiko).
- Der Fonds kann Verluste erleiden, wenn eine Gegenpartei zahlungsunfähig wird und ihre vertraglichen Verpflichtungen gegenüber dem Fonds nicht erfüllen kann.
- Mit der Anlage in Unternehmen aus Schwellenländern sind höhere Risiken verbunden als mit Anlagen in etablierten Wirtschaftssystemen oder Wertpapiermärkten. Das Rechts- und politische System eines Schwellenlandes ist unter Umständen weniger stabil, was sich auf die sichere Verwahrung oder den Wert von Vermögenswerten auswirken kann. Anlagen in einen auf Schwellenländer konzentrierten Fonds sollten keinen substantziellen Bestandteil des Anlageportfolios bilden.
- Der Fonds darf in chinesische A-Aktien investieren, was zusätzliche Risiken in sich birgt, die im Prospekt des Fonds unter „Risiken bei Anlagen in China“ aufgeführt sind.
- Die Anlage in Aktien kann zu einer erhöhten Volatilität führen, da ihr Wert unter Umständen stärker schwankt als der Wert anderer Finanzinstrumente, wie beispielsweise Anleihen.
- Der Fonds kann in Aktien anlegen, die auf von der Währung der Anteilsklasse abweichende Währungen lauten. Das kann dazu führen, dass der Wert der Anteilsklasse aufgrund von Wechselkursbewegungen steigt oder fällt.

## Risikoskala SRI (PRIIPS) per 16.02.2024



## Empfohlene Mindestanlagedauer in Jahren

# 5

Herausgeber für Deutschland und Österreich:  
Comgest Deutschland GmbH  
Sky Office  
Kennedydamm 24  
40476 Düsseldorf

## WELTWEITES WACHSTUM JENSEITS DER USA

NICHT ZUM VERTRIEB  
IN ÖSTERREICH BERECHTIGT



Anteilsklasse	Comgest Growth EAFE USD I Acc
Währung	USD
Ertragsverwendung	thesaurierend
WKN	A1JVNL
ISIN	IE00B6T31531
Anlageregion	Aktien weltweit
Anlageteam	Laure Négjar, Zak Smerczak, Alexandre Narboni
Auflagedatum	13.04.2012
Ausgabeaufschlag	0,0%
Verwaltungsvergütung	0,85% p. a.

Der in Irland aufgelegte OGAW-Fonds Comgest Growth EAFE (Europe, Asia Pacific, Far East) bildet ein globales Portfolio außerhalb der USA ab. Hierbei sucht das Fondsmanagement analog zum Qualitätswachstumsansatz die in diesen Regionen beheimateten, vielversprechendsten vor allem Large Cap-Unternehmen mit überdurchschnittlichem Gewinnwachstum.

Die Experten von Comgest verfolgen dabei eine langfristig orientierte Anlagestrategie. Für das Portfoliomanagement des Comgest Growth EAFE ist es entscheidend, dass Unternehmen möglichst ein eigenständiges, organisches und nachhaltiges Wachstum generieren. Bei der Auswahl der Werte für das Fondsportfolio agiert Comgest sehr selektiv und unabhängig von Indizes und kurzfristigen Börsentrends. Das Fondsmanagement verbindet hierbei die Stock Picking-Expertise der lokalen Teams mit einem hohen Maß an Flexibilität.

Es ist daher konsequent, dass der Fonds aus sorgfältig ausgewählten Unternehmen bestehen, für die das Fondsmanagement ein wiederkehrend zweistelliges Gewinnwachstum erwartet. Die typische Portfoliogröße beträgt 30 bis 40 Titel.

### DAS ANLAGETEAM



**LAURE NÉGIAR**  
Fondsmanagerin



**ZAK SMERCZAK**  
Fondsmanager



**ALEXANDRE NARBONI**  
Fondsmanager

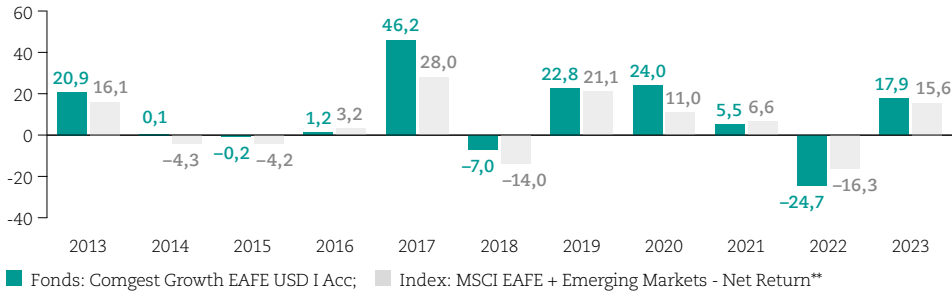
Signatory of:



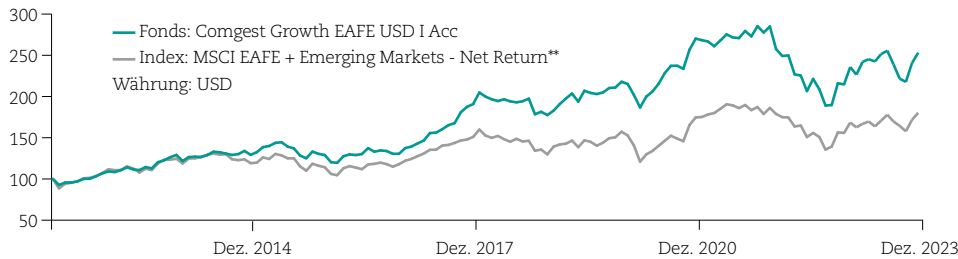
Das Kernteam der Comgest Growth EAFE-Strategie, die für das tägliche Management der globalen Aktienstrategie von Comgest verantwortlich sind, verfügen über eine langjährige Branchenerfahrung. Die meisten von ihnen sind bereits seit vielen Jahren für das Unternehmen tätig. Bei seinen Investitionsentscheidungen agiert das Team ausschließlich aufgrund der eigenen Überzeugung und des strikten Anlageprozesses in Qualitätswachstumswerte.

# COMGEST GROWTH EAFE

## Frühere Wertentwicklung (in Prozent)\*



## Kumulierte Wertentwicklung seit Auflage (in Prozent)\*



## WARUM IN DIESEN FONDS INVESTIEREN?

- Large Cap-Aktien der Regionen Europa, Asien, Pazifik sowie Fernost.
- Konzentration auf Unternehmen mit qualitativ hochwertigem und überdurchschnittlichen Wachstum.
- Investitionen unabhängig von Indizes und Branchen ausschließlich auf Basis eigener Überzeugung.

## FÜR WEN IST DIESER FONDS GEEIGNET?

- Der Fonds eignet sich für risikobewusste Anleger, die konservative Investments in solide, ertragsstarke Marktführer jenseits der USA schätzen.
- Der Fonds eignet sich für Anleger, die auch ESG-Kriterien bei ihren Investments berücksichtigen wollen. Comgest hat sich bereits 2010 durch Unterzeichnung der UN PRI zu verantwortlichem Investieren verpflichtet.

## Wichtige Informationen

Die frühere Wertentwicklung lässt nicht auf zukünftige Renditen schließen. Die vorstehenden Informationen dienen Werbezwecken. Bitte lesen Sie den Prospekt und das Basisinformationsblatt des Fonds, bevor Sie eine Anlageentscheidung treffen. Diese Dokumente, die auch ausführliche Hinweise zu den einzelnen mit der Anlage verbundenen Risiken enthalten, können in deutscher Sprache auf [www.comgest.com](http://www.comgest.com) heruntergeladen werden. Auf Wunsch schickt Ihnen die Comgest Deutschland GmbH, Sky Office, Kennedydamm 24, 40476 Düsseldorf, Telefon +40 (0) 211 44 03 87 0, [info.de@comgest.com](mailto:info.de@comgest.com) diese Unterlagen auch in Papierform zu.

\*Berechnungsbasis für die Wertentwicklung (soweit nicht anders angegeben): Nettoinventarwert ohne Ausgabeaufschlag; Ausschüttungen wieder angelegt. Individuelle Kosten wie beispielsweise Gebühren, Provisionen und andere Entgelte sind nicht berücksichtigt. Diese und der Ausgabeaufschlag würden sich bei Berücksichtigung negativ auf die Wertentwicklung auswirken.

\*\*MSCI EAFE + Emerging Markets – Net Return Index wird unverbindlich zum nachträglichen Vergleich angegeben.


Die aufgeführten von den verschiedenen Gesellschaften vergebenen Ratings und Auszeichnungen können sich jederzeit ändern und stellen keine Kaufempfehlung dar.

Bildnachweis: SeanPavonePhoto/Getty Images.

## Risiken

- Einige vom Fonds gehaltene Wertpapiere könnten zu einem gewünschten Zeitpunkt und Preis nur eingeschränkt oder gar nicht zu verkaufen sein (Liquiditätsrisiko).
- Der Fonds kann Verluste erleiden, wenn eine Gegenpartei zahlungsunfähig wird und ihre vertraglichen Verpflichtungen gegenüber dem Fonds nicht erfüllen kann.
- Mit der Anlage in Unternehmen aus Schwellenländern sind höhere Risiken verbunden als mit Anlagen in etablierten Wirtschaftssystemen oder Wertpapiermärkten. Das Rechts- und politische System eines Schwellenlandes ist unter Umständen weniger stabil, was sich auf die sichere Verwahrung oder den Wert von Vermögenswerten auswirken kann. Anlagen in einen auf Schwellenländer konzentrierten Fonds sollten keinen substantziellen Bestandteil des Anlageportfolios bilden.
- Der Fonds darf in chinesische A-Aktien investieren, was zusätzliche Risiken in sich birgt, die im Prospekt des Fonds unter „Risiken bei Anlagen in China“ aufgeführt sind.
- Die Anlage in Aktien kann zu einer erhöhten Volatilität führen, da ihr Wert unter Umständen stärker schwankt als der Wert anderer Finanzinstrumente, wie beispielsweise Anleihen.
- Der Fonds kann in Aktien anlegen, die auf von der Währung der Anteilsklasse abweichende Währungen lauten. Das kann dazu führen, dass der Wert der Anteilsklasse aufgrund von Wechselkursbewegungen steigt oder fällt.

## Risikoskala SRI (PRIIPS) per 16.02.2024



## Empfohlene Mindestanlagedauer in Jahren

# 5

Herausgeber für Deutschland und Österreich:  
Comgest Deutschland GmbH  
Sky Office  
Kennedydamm 24  
40476 Düsseldorf

## ERFOLGREICHES STOCK PICKING WELTWEIT



Anteilsklasse	Comgest Growth Global USD Acc	Comgest Growth Global EUR Dis
Währung	USD	EUR
Ertragsverwendung	thesaurierend	ausschüttend
WKN	AOBK3M	A2AQBN
ISIN	IE0033535075	IE00BYYLQ314
Anlageregion	Aktien weltweit	
Anlageteam	Laure Négjar, Zak Smerczak Alexandre Narboni	
Auflagedatum	28.11.2003	23.11.2016
Ausgabeaufschlag	max. 4,0%	max. 4,0%
Verwaltungsvergütung	1,5% p. a.	1,8% p. a.

Seit 1991 bietet Comgest seinen Anlegern seine globale Strategie mit umfassendem Knowhow und konsistentem Anlagestil. Für den in Irland aufgelegten OGAW-Fonds Comgest Growth Global („Spiegelfonds“ des Comgest Monde) sucht das Fondsmanagement weltweit in seinen regionalen Portfolios nach den vielversprechendsten, vor allem Large Cap-Unternehmen mit überdurchschnittlichem Gewinnwachstum.

Die Experten von Comgest verfolgen dabei eine langfristig orientierte Anlagestrategie. Für das Portfoliomanagement des Comgest Growth Global ist es entscheidend, dass Unternehmen möglichst ein eigenständiges, organisches und dauerhaftes Wachstum generieren. Bei der Auswahl der Werte für das Fondsportfolio agiert Comgest sehr selektiv und unabhängig von Indizes und kurzfristigen Börsentrends. Das Fondsmanagement verbindet hierbei die Stock Picking-Expertise der lokalen Teams mit einem hohen Maß an Flexibilität.

Es ist daher konsequent, dass der Comgest Growth Global aus sorgfältig ausgewählten Unternehmen besteht, für die das Fondsmanagement ein wiederkehrend zweistelliges Gewinnwachstum erwartet. Die typische Portfoliogröße beträgt 30 bis 40 Titel.

### DAS ANLAGETEAM



**LAURE NÉGIAR**  
Fondsmanagerin



**ZAK SMERCZAK**  
Fondsmanager



**ALEXANDRE NARBONI**  
Fondsmanager

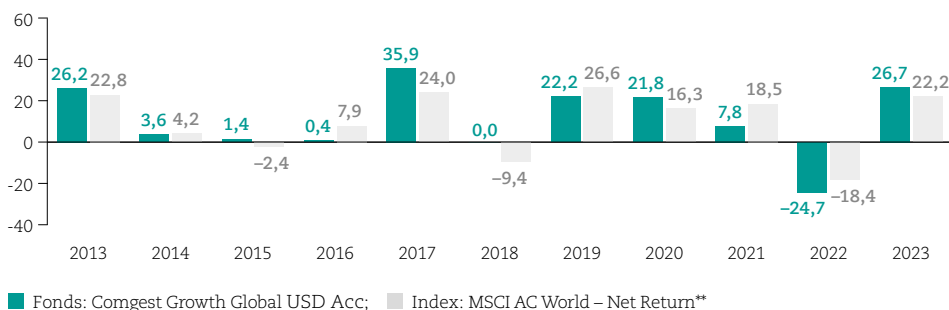
Signatory of



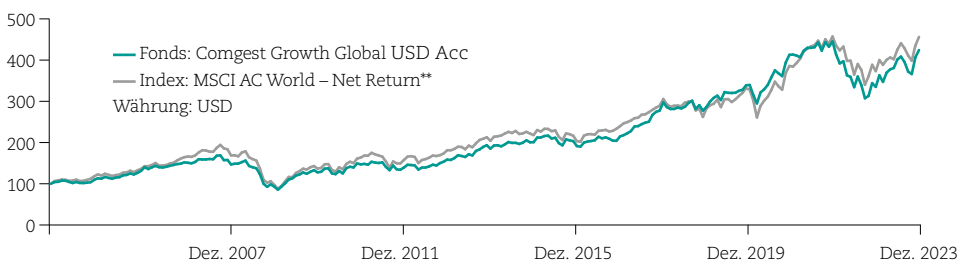
Das Comgest Growth Global Team besteht durchweg aus erfahrenen Fondsmanagern mit umfangreicher und langjähriger Expertise am weltweiten Aktienmarkt. Die meisten von ihnen sind bereits seit vielen Jahren für das Unternehmen tätig. Bei seinen Investitionsentscheidungen agiert das Team ausschließlich aufgrund der eigenen Überzeugung und des strikten Anlageprozesses in Qualitätswachstumswerte.



## Frühere Wertentwicklung (in Prozent)\*



## Kumulierte Wertentwicklung seit Auflage (in Prozent)\*



Alle Wertentwicklungsangaben in USD.  
Renditen in EUR können aufgrund von Wechselkursschwankungen steigen oder sinken.

## WARUM IN DIESEN FONDS INVESTIEREN?

- Globale Strategie mit Ausrichtung überwiegend auf Large Cap-Unternehmen.
- Konzentration auf einige wenige hochwertige Unternehmen mit langfristig überdurchschnittlichem Gewinnwachstumspotenzial.
- Investitionen unabhängig von Indizes und Branchen ausschließlich auf Basis eigener Überzeugung.

## FÜR WEN IST DIESER FONDS GEEIGNET?

- Der Fonds eignet sich für risikobewusste Anleger auf der Suche nach einem konservativen Investment in Marktführer mit bereits über Jahre soliden und erfolgreichen globalen Geschäftsmodellen.
- Der Fonds eignet sich für Anleger, die auf die Berücksichtigung von ESG-Kriterien beim Selektionsprozess Wert legen. Comgest hat sich bereits 2010 durch Unterzeichnung der UN PRI zu verantwortlichem Investieren verpflichtet.

## Wichtige Informationen

Die frühere Wertentwicklung lässt nicht auf zukünftige Renditen schließen. Die vorstehenden Informationen dienen Werbezwecken. Bitte lesen Sie den Prospekt und das Basisinformationsblatt des Fonds, bevor Sie eine Anlageentscheidung treffen. Diese Dokumente, die auch ausführliche Hinweise zu den einzelnen mit der Anlage verbundenen Risiken enthalten, können in deutscher Sprache auf [www.comgest.com](http://www.comgest.com) heruntergeladen werden. Auf Wunsch schickt Ihnen die Comgest Deutschland GmbH, Sky Office, Kennedydamm 24, 40476 Düsseldorf, Telefon +40 (0) 211 44 03 87 0, [info.de@comgest.com](mailto:info.de@comgest.com) diese Unterlagen auch in Papierform zu.

\*Berechnungsbasis für die Wertentwicklung (soweit nicht anders angegeben): Nettoinventarwert ohne Ausgabeaufschlag; Ausschüttungen wieder angelegt. Individuelle Kosten wie beispielsweise Gebühren, Provisionen und andere Entgelte sind nicht berücksichtigt. Diese und der Ausgabeaufschlag würden sich bei Berücksichtigung negativ auf die Wertentwicklung auswirken.

\*\*Der MSCI AC World - Net Return Index wird unverbindlich zum nachträglichen Vergleich angegeben.


Die aufgeführten von den verschiedenen Gesellschaften vergebenen Ratings und Auszeichnungen können sich jederzeit ändern und stellen keine Kaufempfehlung dar.

Bildnachweis: SeanPavonePhoto/Getty Images.

## Risiken

- Einige vom Fonds gehaltene Wertpapiere könnten zu einem gewünschten Zeitpunkt und Preis nur eingeschränkt oder gar nicht zu verkaufen sein (Liquiditätsrisiko).
- Der Fonds kann Verluste erleiden, wenn eine Gegenpartei zahlungsunfähig wird und ihre vertraglichen Verpflichtungen gegenüber dem Fonds nicht erfüllen kann.
- Mit der Anlage in Unternehmen aus Schwellenländern sind höhere Risiken verbunden als mit Anlagen in etablierten Wirtschaftssystemen oder Wertpapiermärkten. Das Rechts- und politische System eines Schwellenlandes ist unter Umständen weniger stabil, was sich auf die sichere Verwahrung oder den Wert von Vermögenswerten auswirken kann. Anlagen in einen auf Schwellenländer konzentrierten Fonds sollten keinen substantziellen Bestandteil des Anlageportfolios bilden.
- Der Fonds darf in chinesische A-Aktien investieren, was zusätzliche Risiken in sich birgt, die im Prospekt des Fonds unter „Risiken bei Anlagen in China“ aufgeführt sind.
- Die Anlage in Aktien kann zu einer erhöhten Volatilität führen, da ihr Wert unter Umständen stärker schwankt als der Wert anderer Finanzinstrumente, wie beispielsweise Anleihen.
- Der Fonds kann in Aktien anlegen, die auf von der Währung der Anteilsklasse abweichende Währungen lauten. Das kann dazu führen, dass der Wert der Anteilsklasse aufgrund von Wechselkursbewegungen steigt oder fällt.

## Risikoskala SRI (PRIIPS) per 16.02.2024



## Empfohlene Mindestanlagedauer in Jahren

# 5

Herausgeber für Deutschland und Österreich:  
Comgest Deutschland GmbH  
Sky Office  
Kennedydamm 24  
40476 Düsseldorf

## REIFES QUALITÄTSWACHSTUM WELTWEIT

NICHT ZUM VERTRIEB  
IN ÖSTERREICH BERECHTIGT



<b>Anteilsklasse</b>	<b>Comgest Growth Global Compounders EUR I Acc</b>
Währung	USD
Ertragsverwendung	thesaurierend
WKN	A3C8PJ
ISIN	IE000WR5BMF2
Anlageregion	Aktien weltweit
Anlageteam	Laure Négiar, Zak Smerczak, Alexandre Narboni
Auflagedatum	29.11.2021
Ausgabeaufschlag	0,0%
Verwaltungs- vergütung	0,85 % p. a.

Dieser Fonds wird analog zur globalen Comgest Anlagestrategie gemanagt – mit Fokus auf einen konsistenten Anlagestil, bei dem das Fondsmanagement weltweit in seinen regionalen Portfolios nach den vielversprechendsten, vor allem Large Cap-Unternehmen mit überdurchschnittlichem Gewinnwachstum sucht.

Der Anlagehorizont des globalen „Compounders“ berücksichtigt insbesondere, dass einige dieser hochwertigen Aktien „reifen“ und somit den Anlegern die Vorteile eines dauerhaften Gewinnwachstums mit hoher Visibilität über einen größeren durchschnittlichen und längeren Zeitraum (d. h. 5–10 Jahre) bieten. So kann der „Aufzinsungseffekt“ dieses Gewinnwachstums innerhalb eines relativ „defensiven“ Wachstumsportfolios genutzt werden.

Die Experten von Comgest verfolgen dabei eine langfristig orientierte Anlagestrategie. Bei der Auswahl der Werte für das Portfolio agiert Comgest sehr selektiv und unabhängig von Indizes und kurzfristigen Börsentrends. Das Fondsmanagement verbindet hierbei die Stock Picking-Expertise der lokalen Teams mit einem hohen Maß an Flexibilität.

### DAS ANLAGETEAM



**LAURE NÉGIAR**  
Fondsmanagerin



**ZAK SMERCZAK**  
Fondsmanager



**ALEXANDRE NARBONI**  
Fondsmanager

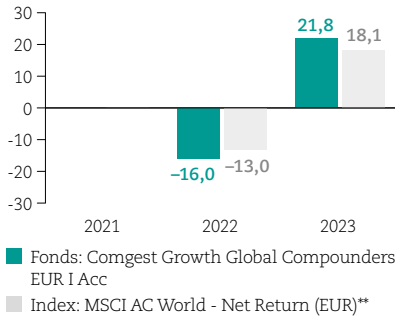
Signatory of:



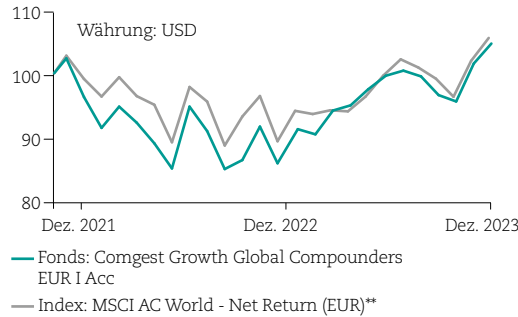
Das Comgest Growth Global Compounders Team besteht durchweg aus erfahrenen Fondsmanagern mit umfangreicher und langjähriger Expertise am weltweiten Aktienmarkt. Die meisten von ihnen sind bereits seit vielen Jahren für das Unternehmen tätig. Bei seinen Investitionsentscheidungen agiert das Team ausschließlich aufgrund der eigenen Überzeugung und des strikten Anlageprozesses in Qualitätswachstumswerte.

# COMGEST GROWTH GLOBAL COMPOUNDERS

## Frühere Wertentwicklung (%)\*



## Kumulierte Wertentwicklung seit Auflage (%)\*



## Risiken

- Einige vom Fonds gehaltene Wertpapiere könnten zu einem gewünschten Zeitpunkt und Preis nur eingeschränkt oder gar nicht zu verkaufen sein (Liquiditätsrisiko).
- Der Fonds kann Verluste erleiden, wenn eine Gegenpartei zahlungsunfähig wird und ihre vertraglichen Verpflichtungen gegenüber dem Fonds nicht erfüllen kann.
- Mit der Anlage in Unternehmen aus Schwellenländern sind höhere Risiken verbunden als mit Anlagen in etablierten Wirtschaftssystemen oder Wertpapiermärkten. Das Rechts- und politische System eines Schwellenlandes ist unter Umständen weniger stabil, was sich auf die sichere Verwahrung oder den Wert von Vermögenswerten auswirken kann. Anlagen in einen auf Schwellenländer konzentrierten Fonds sollten keinen substanziellen Bestandteil des Anlageportfolios bilden.
- Der Fonds darf in chinesische A-Aktien investieren, was zusätzliche Risiken in sich birgt, die im Prospekt des Fonds unter „Risiken bei Anlagen in China“ aufgeführt sind.
- Die Anlage in Aktien kann zu einer erhöhten Volatilität führen, da ihr Wert unter Umständen stärker schwankt als der Wert anderer Finanzinstrumente, wie beispielsweise Anleihen.
- Der Fonds kann in Aktien anlegen, die auf von der Währung der Anteilsklasse abweichende Währungen lauten. Das kann dazu führen, dass der Wert der Anteilsklasse aufgrund von Wechselkursbewegungen steigt oder fällt.


## WARUM IN DIESEN FONDS INVESTIEREN?

- Investition in qualitativ hochwertige, reife globale Unternehmen, die in der Regel über eine langjährige Erfolgsbilanz und robuste Geschäftsmodelle verfügen und führende Positionen in attraktiven Märkten einnehmen.
- Investitionen unabhängig von Indizes und Branchen ausschließlich auf Basis eigener Überzeugung.

## FÜR WEN IST DIESER FONDS GEEIGNET?

- Für risikobewusste Anleger, die konservative Investments in solide, ertragsstarke Marktführer schätzen.
- Institutionelle Investoren, die ein besonders konzentriertes Portfolio bevorzugen.
- Der Fonds eignet sich für Anleger, die auf die Berücksichtigung von ESG-Kriterien beim Selektionsprozess Wert legen. Comgest hat sich bereits 2010 durch Unterzeichnung der UN PRI zu verantwortlichem Investieren verpflichtet.

## Risikoskala SRI (PRIIPS) per 16.02.2024



## Wichtige Informationen

Die frühere Wertentwicklung lässt nicht auf zukünftige Renditen schließen. Die vorstehenden Informationen dienen Werbezwecken. Bitte lesen Sie den Prospekt und das Basisinformationsblatt des Fonds, bevor Sie eine Anlageentscheidung treffen. Diese Dokumente, die auch ausführliche Hinweise zu den einzelnen mit der Anlage verbundenen Risiken enthalten, können in deutscher Sprache auf [www.comgest.com](http://www.comgest.com) heruntergeladen werden. Auf Wunsch schickt Ihnen die Comgest Deutschland GmbH, Sky Office, Kennedydamm 24, 40476 Düsseldorf, Telefon +40 (0) 211 44 03 87 0, [info.de@comgest.com](mailto:info.de@comgest.com) diese Unterlagen auch in Papierform zu.

\*Berechnungsbasis für die Wertentwicklung (soweit nicht anders angegeben): Nettoinventarwert ohne Ausgabeaufschlag; Ausschüttungen wieder angelegt. Individuelle Kosten wie beispielsweise Gebühren, Provisionen und andere Entgelte sind nicht berücksichtigt. Diese und der Ausgabeaufschlag würden sich bei Berücksichtigung negativ auf die Wertentwicklung auswirken.

\*\*MSCI AC World - Net Return (EUR) Index wird unverbindlich zum nachträglichen Vergleich angegeben.

Die aufgeführten von den verschiedenen Gesellschaften vergebenen Ratings und Auszeichnungen können sich jederzeit ändern und stellen keine Kaufempfehlung dar.

Bildnachweis: SeanPavonePhoto/Getty Images.

## Empfohlene Mindestanlagedauer in Jahren

# 5

Herausgeber für Deutschland und Österreich:  
Comgest Deutschland GmbH  
Sky Office  
Kennedydamm 24  
40476 Düsseldorf

## DYNAMISCH ABGESICHERT AUF GLOBALE AKTIEN SETZEN



<b>Anteilsklasse</b>	<b>Comgest Growth Global Flex EUR R Acc</b>
Währung	EUR
Ertragsverwendung	thesaurierend
WKN	A2DUQ4
ISIN	IE00BZ0X9R35
Anlageregion	Aktien weltweit
Anlageteam	Laure Négier, Alexandre Narboni, Schlomy Botbol, Léo Lenel
Auflagedatum	11.10.2017
Ausgabeaufschlag	max. 2,0%
Verwaltungsvergütung	1,8% p.a.

Der Fonds spiegelt das Aktienportfolio unserer globalen Strategie wider und kombiniert dieses mit einer quantitativen und dynamischen Marktrisiko-Absicherung (Risiko-Overlay). Die Zielsetzung: bei steigenden Märkten eine dem Basisportfolio entsprechende Wertentwicklung zu erzielen bzw. bei fallenden Märkten Verluste im Vergleich zum Basisportfolio zu reduzieren. Der irische OGAW-Fonds Comgest Growth Global Flex konzentriert sich dabei auf die Minimierung des Marktrisikos mithilfe von Derivaten (Futurekontrakten) auf Aktienindizes – darüber hinaus werden auch die Währungen der Industrieländer abgesichert.

Innerhalb des globalen Comgest Stils sucht das Fondsmanagement weltweit in seinen regionalen Portfolios nach den vielversprechendsten, vor allem Large Cap-Unternehmen mit überdurchschnittlichem Gewinnwachstum.

Dabei ist es entscheidend, dass die Unternehmen ein möglichst eigenständiges, organisches und nachhaltiges Wachstum generieren. Bei der Auswahl der Werte für das Fondsportfolio agiert Comgest sehr selektiv und unabhängig von Indizes und kurzfristigen Börsentrends. Die typische Portfoliogröße beträgt 30 bis 40 Titel.

### DAS ANLAGETEAM



**LAURE NÉGIAR**  
Fondsmanagerin



**ALEXANDRE NARBONI**  
Fondsmanager



**SCHLOMY BOTBOL**  
Fondsmanager



**LÉO LENEL**  
Fondsmanager

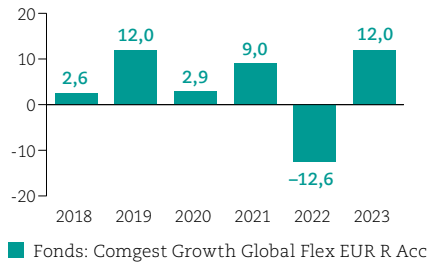
Signatory of



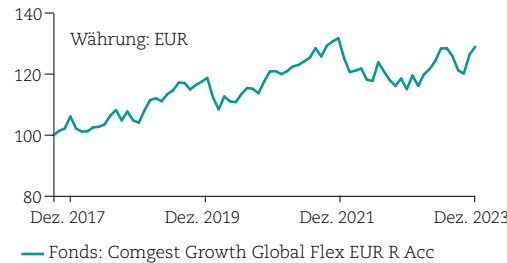
Das Comgest Growth Global Flex Team besteht aus erfahrenen Experten für Hedging Strategien. Diese greifen auf die Portfoliomanagement-Expertise des globalen Anlageteams zurück und ergänzen deren Portfolio-Allokation durch Absicherungsstrategien gegen Markt- und Währungsrisiken. Bei seinen Investitionsentscheidungen agiert das Team ausschließlich aufgrund der eigenen Überzeugung und des strikten Anlageprozesses in Qualitätswachstumswerte.

# COMGEST GROWTH GLOBAL FLEX

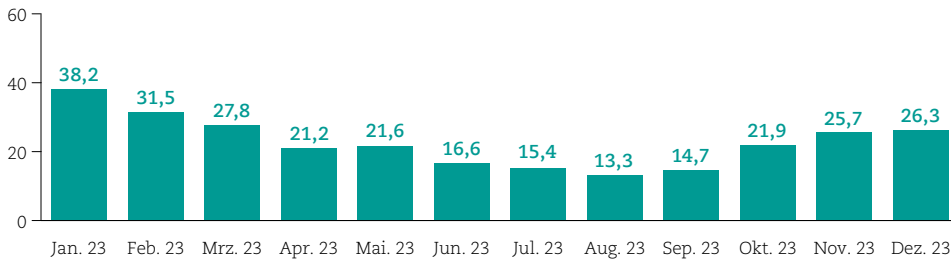
## Frühere Wertentwicklung (%)\*



## Kumulierte Wertentwicklung seit Auflage (%)\*



## Short-Positionen in Aktienindex Futures



## WARUM IN DIESEN FONDS INVESTIEREN?

- Widerspiegelung des Aktienportfolios unserer Global-Strategie und Kombination mit einem quantitativen und dynamischen Risiko-Overlay.
- Anlageentscheidung unabhängig von Indizes und Branchen ausschließlich auf Basis eigener Überzeugung des Fondsmanagementteams.

## FÜR WEN IST DIESER FONDS GEEIGNET?

- Für risikobewusste Anleger interessant, die die Qualitätswachstumsexpertise von Comgest zu schätzen wissen und gleichzeitig eine Reduzierung von Volatilität und Drawdowns wünschen.
- Der Fonds eignet sich für Anleger, die auch ESG-Kriterien bei ihren Investments berücksichtigen wollen. Comgest hat sich bereits 2010 durch Unterzeichnung der UN PRI zu verantwortlichem Investieren verpflichtet.

## Wichtige Informationen

Die frühere Wertentwicklung lässt nicht auf zukünftige Renditen schließen. Die vorstehenden Informationen dienen Werbezwecken. Bitte lesen Sie den Prospekt und das Basisinformationsblatt des Fonds, bevor Sie eine Anlageentscheidung treffen. Diese Dokumente, die auch ausführliche Hinweise zu den einzelnen mit der Anlage verbundenen Risiken enthalten, können in deutscher Sprache auf [www.comgest.com](http://www.comgest.com) heruntergeladen werden. Auf Wunsch schickt Ihnen die Comgest Deutschland GmbH, Sky Office, Kennedydamm 24, 40476 Düsseldorf, Telefon +40 (0) 211 44 03 87 0, [info.de@comgest.com](mailto:info.de@comgest.com) diese Unterlagen auch in Papierform zu.

\*Berechnungsbasis für die Wertentwicklung (soweit nicht anders angegeben): Nettointinventarwert ohne Ausgabeaufschlag; Ausschüttungen wieder angelegt. Individuelle Kosten wie beispielsweise Gebühren, Provisionen und andere Entgelte sind nicht berücksichtigt. Diese und der Ausgabeaufschlag würden sich bei Berücksichtigung negativ auf die Wertentwicklung auswirken.

Die aufgeführten von den verschiedenen Gesellschaften vergebenen Ratings und Auszeichnungen können sich jederzeit ändern und stellen keine Kaufempfehlung dar.

Bildnachweis: zodebala/Getty Images.

## Risiken

- Einige vom Fonds gehaltene Wertpapiere könnten zu einem gewünschten Zeitpunkt und Preis nur eingeschränkt oder gar nicht zu verkaufen sein (Liquiditätsrisiko). Bezogen auf Aktienindex-Futures können von der jeweiligen Börse auferlegte Beschränkungen für den Handel den Fonds am Verkauf zu einem gewünschten Zeitpunkt und Preis hindern.
- Der Fonds kann Verluste erleiden, wenn eine Gegenpartei zahlungsunfähig wird und ihre vertraglichen Verpflichtungen gegenüber dem Fonds nicht erfüllen kann.
- Der Fonds darf in chinesische A-Aktien investieren, was zusätzliche Risiken in sich birgt, die im Prospekt des Fonds unter „Risiken bei Anlagen in China“ aufgeführt sind.
- Mit der Anlage in Unternehmen aus Schwellenländern sind höhere Risiken verbunden als mit Anlagen in etablierten Wirtschaftssystemen oder Wertpapiermärkten. Das Rechts- und politische System eines Schwellenlandes ist unter Umständen weniger stabil, was sich auf die sichere Verwahrung oder den Wert von Vermögenswerten auswirken kann. Anlagen in einen auf Schwellenländer konzentrierten Fonds sollten keinen substantiellen Bestandteil des Anlageportfolios bilden.
- Es kann nicht garantiert werden, dass die Absicherungsstrategie wirksam ist, und sie kann einen möglichen Gewinn begrenzen, falls der Wert der vom Fonds gehaltenen Aktien steigt.
- Die Anlage in Aktien kann zu einer erhöhten Volatilität führen, da ihr Wert unter Umständen stärker schwankt als der Wert anderer Finanzinstrumente, wie beispielsweise Anleihen.
- Der Fonds kann in Aktien anlegen, die auf von der Währung der Anteilsklasse abweichende Währungen lauten. Das kann dazu führen, dass der Wert der Anteilsklasse aufgrund von Wechselkursbewegungen steigt oder fällt.

## Risikokala SRI (PRIIPS) per 16.02.2024



## Empfohlene Mindestanlagedauer in Jahren

5

Herausgeber für Deutschland und Österreich:  
Comgest Deutschland GmbH  
Sky Office  
Kennedydamm 24  
40476 Düsseldorf

## AUF GLOBALE NACHHALTIGKEIT SETZEN



Anteilsklasse	Comgest Growth Global Plus USD Acc
Währung	USD
Ertragsverwendung	thesaurierend
WKN	A2QF18
ISIN	IE00BMFM0L50
Anlageregion	Aktien weltweit
Anlageteam	Laure Negiar, Alexandre Narboni, Zak Smerczak, Sébastien Thévoux-Chabuel
Auflagedatum	06.05.2021
Ausgabeaufschlag	max. 4,0%
Verwaltungsvergütung	1,5 % p. a.

Mit dem Comgest Growth Global Plus bietet Comgest eine Variante der globalen Aktienstrategie für Anleger, die ein „Plus“ an Nachhaltigkeit innerhalb ihres weltweiten Portfolios wünschen: So vermeidet der Fonds gänzlich bzw. größtenteils Investitionen in Unternehmen, die fossile Brennstoffe, konventionelle Waffen und Kernenergie produzieren oder umsetzen.

Für den Comgest Growth Global sucht das Fondsmanagement weltweit in seinen regionalen Portfolios nach den vielversprechendsten, vor allem Large Cap-Unternehmen mit langfristig überdurchschnittlichem Gewinnwachstum. Dieses soll möglichst eigenständig, organisch und nachhaltig sein. Bei der Auswahl der Werte für das Fondsportfolio agiert Comgest sehr selektiv und unabhängig von Indizes und kurzfristigen Börsentrends.

Es ist daher konsequent, dass der Comgest Fonds aus sorgfältig ausgewählten Unternehmen bestehen, für die das Fondsmanagement ein kontinuierliches zweistelliges Gewinnwachstum erwartet. Die typische Portfoliogröße beträgt 30 bis 40 Titel.

### DAS ANLAGETEAM



**LAURE NÉGIAR**  
Fondsmanagerin



**ALEXANDRE NARBONI**  
Fondsmanager



**ZAK SMERCZAK**  
Fondsmanager



**SÉBASTIEN THÉVOUX-CHABUEL**  
ESG-Analyst

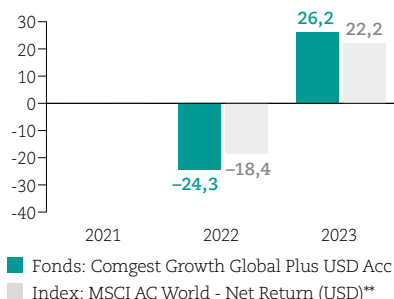
Signatory of:



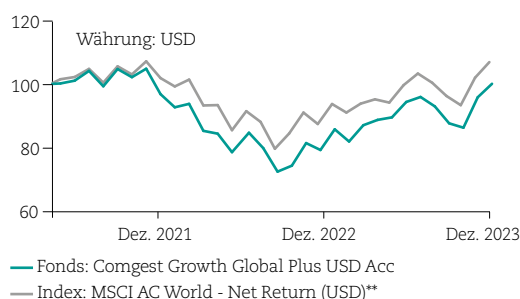
Das Comgest Growth Global Plus Team besteht durchweg aus erfahrenen Fondsmanagern mit umfangreicher und langjähriger Expertise am weltweiten Aktienmarkt. Die meisten von ihnen sind bereits seit vielen Jahren für das Unternehmen tätig. Bei seinen Investitionsentscheidungen agiert das Team ausschließlich aufgrund der eigenen Überzeugung und des strikten Anlageprozesses in Qualitätswachstumswerte.

# COMGEST GROWTH GLOBAL PLUS

## Frühere Wertentwicklung (%)\*



## Kumulierte Wertentwicklung seit Auflage (%)\*



## Comgests Anlageansatz Plus

### Geringe/keine Beteiligung an Unternehmen mit folgenden Geschäftsaktivitäten

- Kohle
- Öl und Gas
- Bergbau
- Bauunternehmen und Baustoffe
- Rüstung/Verteidigung
- Banken
- Tabak

### Portfolio strebt nachhaltige Wertschöpfung an

- Geringere ESG-Risiken
- Bessere Minderung von ESG-Risiken
- Positive Auswirkungen auf Umwelt und Gesellschaft
- Geringere Volatilität und Verluste
- Höhere Innovationskraft
- Keine verlorenen Investitionen
- Geringerer CO<sub>2</sub>-Fußabdruck

Unser Auswahlprozess führt automatisch zu einem geringen Engagement in den oben genannten Bereichen. Uns ist jedoch bewusst, dass für einige Anleger ein „offizieller Stempel“, wie z. B. „frei von fossilen Brennstoffen“, unverzichtbar ist. Diesem Erfordernis trägt der Comgest Growth Global Plus Fonds Rechnung. Seine Zusammensetzung ist jedoch der unseren bestehenden Fonds sehr ähnlich, denn beide werden basierend auf unserem Qualitätswachstumsansatz verwaltet.

## WARUM IN DIESEN FONDS INVESTIEREN?

- Variante der Globalen Strategie mit Ausschluss von Unternehmen, die fossile Brennstoffe, konventionelle Waffen und Kernenergie produzieren oder umsetzen.
- Konzentration auf einige wenige hochwertige Unternehmen mit langfristig überdurchschnittlichem Gewinnwachstumspotenzial.
- Investitionen unabhängig von Indizes und Branchen ausschließlich auf Basis eigener Überzeugung.

## FÜR WEN IST DIESER FONDS GEEIGNET?

- Für risikobewusste Anleger, die konservative Investments in solide, ertragsstarke Marktführer schätzen und ein „Plus“ an Nachhaltigkeit in ihrem globalen Portfolio wünschen.
- Der Fonds eignet sich besonders für Anleger, denen Nachhaltigkeits-/ESG-/SRI-Kriterien wichtig sind. Comgest hat sich bereits 2010 durch Unterzeichnung der UN PRI zu verantwortlichem Investieren verpflichtet.

## Wichtige Informationen

Die frühere Wertentwicklung lässt nicht auf zukünftige Renditen schließen. Die vorstehenden Informationen dienen Werbezwecken. Bitte lesen Sie den Prospekt und das Basisinformationsblatt des Fonds, bevor Sie eine Anlageentscheidung treffen. Diese Dokumente, die auch ausführliche Hinweise zu den einzelnen mit der Anlage verbundenen Risiken enthalten, können in deutscher Sprache auf [www.comgest.com](http://www.comgest.com) heruntergeladen werden. Auf Wunsch schickt Ihnen die Comgest Deutschland GmbH, Sky Office, Kennedydamm 24, 40476 Düsseldorf, Telefon +40 (0) 211 44 03 87 0, [info.de@comgest.com](mailto:info.de@comgest.com) diese Unterlagen auch in Papierform zu.

\*Berechnungsbasis für die Wertentwicklung (soweit nicht anders angegeben): Nettoinventarwert ohne Ausgabeaufschlag; Ausschüttungen wieder angelegt. Individuelle Kosten wie beispielsweise Gebühren, Provisionen und andere Entgelte sind nicht berücksichtigt. Diese und der Ausgabeaufschlag würden sich bei Berücksichtigung negativ auf die Wertentwicklung auswirken.

\*\*MSCI AC World - Net Return (USD) Index wird unverbindlich zum nachträglichen Vergleich angegeben.

Der Comgest Growth Global Plus erhält für das Jahr 2024 drei FNG-Sterne (Zusatzverwähnung: von maximal drei) für eine besonders anspruchsvolle und umfassende Nachhaltigkeitsstrategie. Die aufgeführten von den verschiedenen Gesellschaften vergebenen Ratings und Auszeichnungen können sich jederzeit ändern und stellen keine Kaufempfehlung dar.

Bildnachweis: Jose Fuste Raga/Getty Images.

## Risiken

- Einige vom Fonds gehaltene Wertpapiere könnten zu einem gewünschten Zeitpunkt und Preis nur eingeschränkt oder gar nicht zu verkaufen sein (Liquiditätsrisiko).
- Der Fonds kann Verluste erleiden, wenn eine Gegenpartei zahlungsunfähig wird und ihre vertraglichen Verpflichtungen gegenüber dem Fonds nicht erfüllen kann.
- Mit der Anlage in Unternehmen aus Schwellenländern sind höhere Risiken verbunden als mit Anlagen in etablierten Wirtschaftssystemen oder Wertpapiermärkten. Das Rechts- und politische System eines Schwellenlandes ist unter Umständen weniger stabil, was sich auf die sichere Verwahrung oder den Wert von Vermögenswerten auswirken kann. Anlagen in einen auf Schwellenländer konzentrierten Fonds sollten keinen substanziellen Bestandteil des Anlageportfolios bilden.
- Der Fonds darf in chinesische A-Aktien investieren, was zusätzliche Risiken in sich birgt, die im Prospekt des Fonds unter „Risiken bei Anlagen in China“ aufgeführt sind.
- Die Anlage in Aktien kann zu einer erhöhten Volatilität führen, da ihr Wert unter Umständen stärker schwankt als der Wert anderer Finanzinstrumente, wie beispielsweise Anleihen.
- Der Fonds kann in Aktien anlegen, die auf von der Währung der Anteilsklasse abweichende Währungen lauten. Das kann dazu führen, dass der Wert der Anteilsklasse aufgrund von Wechselkursbewegungen steigt oder fällt.

## Risikoskala SRI (PRIIPS) per 16.02.2024



## Empfohlene Mindestanlagedauer in Jahren

5

Herausgeber für Deutschland und Österreich:  
Comgest Deutschland GmbH  
Sky Office  
Kennedydamm 24  
40476 Düsseldorf

## MAGELLAN – QUALITÄTSWACHSTUM IN DEN SCHWELLENLÄNDERN



Anteilsklasse	Magellan C
Währung	EUR
Ertragsverwendung	thesaurierend
WKN	577954
ISIN	FR0000292278
Anlageregion	Aktien globale Schwellenländer
Anlageteam	Nicholas Morse, Slabbert van Zyl, David Raper
Auflagedatum	15.04.1988 (von Comgest verwaltet seit 30.12.1994)
Ausgabeaufschlag	max. 3,25%
Verwaltungsvergütung	1,75% p. a.

Das nach dem portugiesischen Seefahrer Ferdinand Magellan benannte französische OGAW-Flaggschiff von Comgest bewegt sich seit 1994 durch die globalen Schwellenländer – auf der Spur v. a. großer („Large Cap“) Qualitätswachstumsunternehmen in Asien, Afrika und Lateinamerika mit einem langfristig attraktiven Gewinnwachstum.

Für das Portfoliomanagement des Magellan ist es entscheidend, dass Unternehmen möglichst ein eigenständiges, organisches und dauerhaftes Wachstum generieren. Bei der Auswahl der Werte für das Fondsportfolio agiert Comgest sehr selektiv und unabhängig von Indizes und kurzfristigen Börsentrends.

Es ist daher konsequent, dass der Comgest Fonds aus ausgewählten Unternehmen bestehen, für die das Fondsmanagement ein wiederkehrend zweistelliges Gewinnwachstum erwartet. Die typische Portfoliogröße beträgt 35 bis 40 Aktientitel.

### DAS ANLAGETEAM



**NICHOLAS MORSE**  
Fondsmanager



**SLABBERT VAN ZYL**  
Fondsmanager



**DAVID RAPER**  
Fondsmanager

Signatory of:

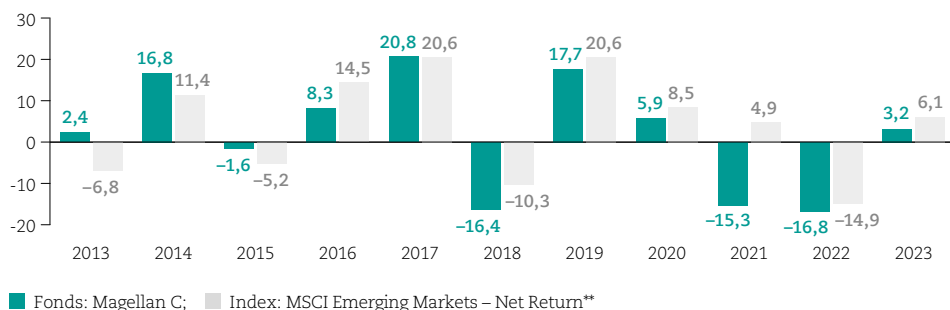


Das Magellan Team besteht durchweg aus erfahrenen Fondsmanagern mit umfangreicher und langjähriger Expertise an den Aktienmärkten der Schwellenländer. Die meisten von ihnen sind bereits seit vielen Jahren für das Unternehmen tätig. Bei seinen Investitionsentscheidungen agiert das Team ausschließlich aufgrund der eigenen Überzeugung und des strikten Anlageprozesses in Qualitätswachstumswerte.



# MAGELLAN

## Frühere Wertentwicklung (in Prozent)\*



## Kumulierte Wertentwicklung seit 30. Dezember 1994 (in Prozent)\*



## WARUM IN DIESEN FONDS INVESTIEREN?

- Ältestes Schwellenländerprodukt von Comgest.
- Exklusives Unternehmensportfolio in aufstrebenden Ländern, wie insbesondere aus Asien, Afrika und Lateinamerika mit besonderem Potenzial.
- Anlageentscheidung unabhängig von Indizes und Branchen ausschließlich auf Basis eigener Überzeugung durch das Team.

## FÜR WEN IST DIESER FONDS GEEIGNET?

- Der Fonds eignet sich für risikobewusste Anleger auf der Suche nach einem konservativen Investment in Marktführer mit über Jahre soliden und erfolgreichen Geschäftsmodellen der Schwellenländer.
- Der Fonds eignet sich für Anleger, die auf die Berücksichtigung von ESG-Kriterien beim Selektionsprozess Wert legen. Comgest hat sich bereits 2010 durch Unterzeichnung der UN PRI zu verantwortlichem Investieren verpflichtet.

## Wichtige Informationen

Die frühere Wertentwicklung lässt nicht auf zukünftige Renditen schließen. Die vorstehenden Informationen dienen Werbezwecken. Bitte lesen Sie den Prospekt und das Basisinformationsblatt des Fonds, bevor Sie eine Anlageentscheidung treffen. Diese Dokumente, die auch ausführliche Hinweise zu den einzelnen mit der Anlage verbundenen Risiken enthalten, können in deutscher Sprache auf [www.comgest.com](http://www.comgest.com) heruntergeladen werden. Auf Wunsch schickt Ihnen die Comgest Deutschland GmbH, Sky Office, Kennedydamm 24, 40476 Düsseldorf, Telefon +40 (0) 211 44 03 87 0, [info.de@comgest.com](mailto:info.de@comgest.com) diese Unterlagen auch in Papierform zu.

\*Berechnungsbasis für die Wertentwicklung (soweit nicht anders angegeben): Nettoinventarwert ohne Ausgabeaufschlag; Ausschüttungen wieder angelegt. Individuelle Kosten wie beispielsweise Gebühren, Provisionen und andere Entgelte sind nicht berücksichtigt. Diese und der Ausgabeaufschlag würden sich bei Berücksichtigung negativ auf die Wertentwicklung auswirken. Die Angabe der Wertentwicklung erfolgt ab 30. Dezember 1994, da der Fonds seit diesem Tag unter der Verwaltung von Comgest gemanagt wird.

\*\*Der MSCI Emerging Markets – Net Return Index wird unverbindlich zum nachträglichen Vergleich angegeben.

Die aufgeführten von den verschiedenen Gesellschaften vergebenen Ratings und Auszeichnungen können sich jederzeit ändern und stellen keine Kaufempfehlung dar.

Bildnachweis: Jon Bratt/Getty images.

## Risiken

- Einige vom Fonds gehaltene Wertpapiere könnten zu einem gewünschten Zeitpunkt und Preis nur eingeschränkt oder gar nicht zu verkaufen sein (Liquiditätsrisiko).
- Der Fonds kann Verluste erleiden, wenn eine Gegenpartei zahlungsunfähig wird und ihre vertraglichen Verpflichtungen gegenüber dem Fonds nicht erfüllen kann.
- Mit der Anlage in Unternehmen aus Schwellenländern sind höhere Risiken verbunden als mit Anlagen in etablierten Wirtschaftssystemen oder Wertpapiermärkten. Das Rechts- und politische System eines Schwellenlandes ist unter Umständen weniger stabil, was sich auf die sichere Verwahrung oder den Wert von Vermögenswerten auswirken kann. Anlagen in einen auf Schwellenländer konzentrierten Fonds sollten keinen substantiellen Bestandteil des Anlageportfolios bilden.
- Der Fonds darf in chinesische A-Aktien investieren, was zusätzliche Risiken in sich birgt, die im Prospekt des Fonds unter „Risiken bei Anlagen in China“ aufgeführt sind.
- Die Anlage in Aktien kann zu einer erhöhten Volatilität führen, da ihr Wert unter Umständen stärker schwankt als der Wert anderer Finanzinstrumente, wie beispielsweise Anleihen.
- Der Fonds kann in Aktien anlegen, die auf von der Währung der Anteilsklasse abweichende Währungen lauten. Das kann dazu führen, dass der Wert der Anteilsklasse aufgrund von Wechselkursbewegungen steigt oder fällt.

## Risikoskala SRI (PRIIPS) per 16.02.2024



## Empfohlene Mindestanlagedauer in Jahren

# 5

Herausgeber für Deutschland und Österreich:  
Comgest Deutschland GmbH  
Sky Office  
Kennedydamm 24  
40476 Düsseldorf

## NEHMEN SIE KURS AUF WACHSENDE MÄRKTE



Anteilsklasse	Comgest Growth EM USD Acc	Comgest Growth EM EUR Dis
Währung	USD	EUR
Ertragsverwendung	thesaurierend	ausschüttend
WKN	A0BK3L	A0M1ZM
ISIN	IE0033535182	IE00B240WN62
Anlageregion	Aktien globale Schwellenländer	
Anlageteam	Nicholas Morse, Slabbert van Zyl, David Raper	
Auflagedatum	28.11.2003	03.10.2007
Ausgabeaufschlag	max. 4,0%	max. 4,0%
Verwaltungsvergütung	1,5 % p. a.	1,5 % p. a.

Für den Comgest Growth Emerging Markets, dem irischen OGAW-„Spiegelfonds“ des Magellan, sucht das erfahrene und global gut vernetzte Portfoliomanagementteam nach v. a. großen („Large Cap“) Qualitätswachstumsunternehmen in Asien, Afrika und Lateinamerika mit einem langfristig attraktiven Gewinnwachstum.

Für das Portfoliomanagement ist es entscheidend, dass Unternehmen möglichst ein eigenständiges, organisches und dauerhaftes Wachstum generieren. Bei der Auswahl der Werte für das Fondsportfolio agiert Comgest sehr selektiv und unabhängig von Indizes und kurzfristigen Börsentrends.

Es ist daher konsequent, dass der Comgest Fonds aus ausgewählten Unternehmen bestehen, für die das Fondsmanagement ein wiederkehrend zweistelliges Gewinnwachstum erwartet. Die typische Portfoliogröße beträgt 35 bis 40 Aktientitel.

### DAS ANLAGETEAM



**NICHOLAS MORSE**  
Fondsmanager



**SLABBERT VAN ZYL**  
Fondsmanager



**DAVID RAPER**  
Fondsmanager

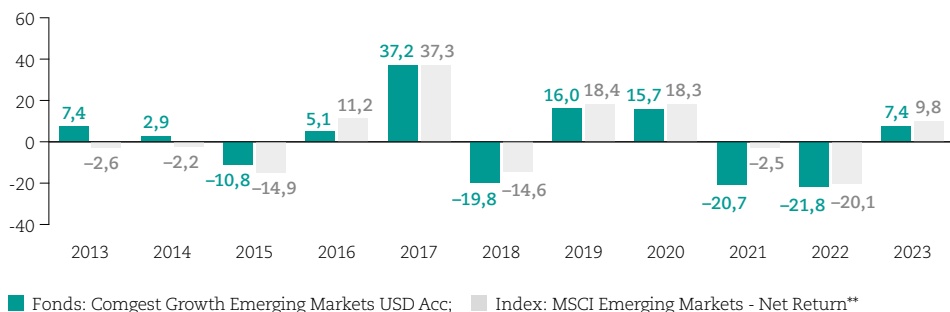
Signatory of



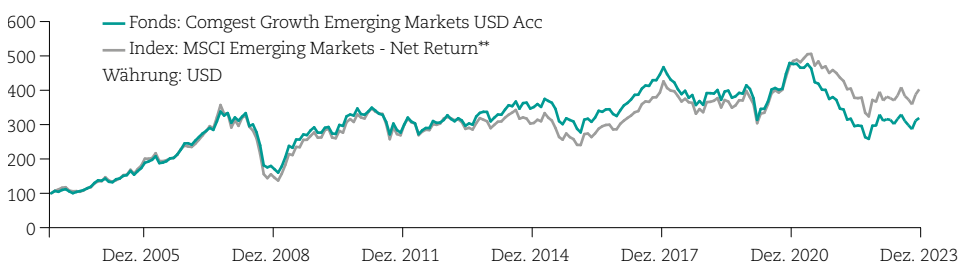
Das Comgest Growth Emerging Markets Team besteht durchweg aus erfahrenen Fondsmanagern mit umfangreicher und langjähriger Expertise an den Aktienmärkten der Schwellenländer. Die meisten von ihnen sind bereits seit vielen Jahren für das Unternehmen tätig. Bei seinen Investitionsentscheidungen agiert das Team ausschließlich aufgrund der eigenen Überzeugung und des strikten Anlageprozesses in Qualitätswachstumswerte.

# COMGEST GROWTH EMERGING MARKETS

## Frühere Wertentwicklung (in Prozent)\*



## Kumulierte Wertentwicklung seit Auflage (in Prozent)\*



Alle Wertentwicklungsangaben in USD.  
Renditen in EUR können aufgrund von Wechselkursschwankungen steigen oder sinken.

## WARUM IN DIESEN FONDS INVESTIEREN?

- Konzentration auf Large Cap-Unternehmen mit qualitativ hochwertigem Wachstum, besonders in Asien, Afrika und Lateinamerika.
- Unternehmen mit einem Management, das den nachhaltigen Geschäftserfolg im Blick hat.
- Die Entscheidungen zur Titelauswahl unabhängig von Indizes und Branchen ausschließlich auf Basis eigener Überzeugung durch das Team.

### Wichtige Informationen

Die frühere Wertentwicklung lässt nicht auf zukünftige Renditen schließen. Die vorstehenden Informationen dienen Werbezwecken. Bitte lesen Sie den Prospekt und das Basisinformationsblatt des Fonds, bevor Sie eine Anlageentscheidung treffen. Diese Dokumente, die auch ausführliche Hinweise zu den einzelnen mit der Anlage verbundenen Risiken enthalten, können in deutscher Sprache auf [www.comgest.com](http://www.comgest.com) heruntergeladen werden. Auf Wunsch schickt Ihnen die Comgest Deutschland GmbH, Sky Office, Kennedydamm 24, 40476 Düsseldorf, Telefon +40 (0) 211 44 03 87 0, [info.de@comgest.com](mailto:info.de@comgest.com) diese Unterlagen auch in Papierform zu.

\*Berechnungsbasis für die Wertentwicklung (soweit nicht anders angegeben): Nettoinventarwert ohne Ausgabeaufschlag; Ausschüttungen wieder angelegt. Individuelle Kosten wie beispielsweise Gebühren, Provisionen und andere Entgelte sind nicht berücksichtigt. Diese und der Ausgabeaufschlag würden sich bei Berücksichtigung negativ auf die Wertentwicklung auswirken.

\*\*Der MSCI Emerging Markets Index wird unverbindlich zum nachträglichen Vergleich angegeben.

Die aufgeführten von den verschiedenen Gesellschaften vergebenen Ratings und Auszeichnungen können sich jederzeit ändern und stellen keine Kaufempfehlung dar.

Bildnachweis: Jon Bratt/Getty Images.

## FÜR WEN IST DIESER FONDS GEEIGNET?

- Für risikobewusste Anleger, die konservative Investments in solide, ertragsstarke Marktführer der Schwellenländer schätzen.
- Der Fonds eignet sich für Anleger, die auf die Berücksichtigung von ESG-Kriterien beim Selektionsprozess Wert legen. Comgest hat sich bereits 2010 durch Unterzeichnung der UN PRI zu verantwortlichem Investieren verpflichtet.

## Risiken

- Einige vom Fonds gehaltene Wertpapiere könnten zu einem gewünschten Zeitpunkt und Preis nur eingeschränkt oder gar nicht zu verkaufen sein (Liquiditätsrisiko).
- Der Fonds kann Verluste erleiden, wenn eine Gegenpartei zahlungsunfähig wird und ihre vertraglichen Verpflichtungen gegenüber dem Fonds nicht erfüllen kann.
- Mit der Anlage in Unternehmen aus Schwellenländern sind höhere Risiken verbunden als mit Anlagen in etablierten Wirtschaftssystemen oder Wertpapiermärkten. Das Rechts- und politische System eines Schwellenlandes ist unter Umständen weniger stabil, was sich auf die sichere Verwahrung oder den Wert von Vermögenswerten auswirken kann. Anlagen in einen auf Schwellenländer konzentrierten Fonds sollten keinen substanziellen Bestandteil des Anlageportfolios bilden.
- Der Fonds darf in chinesische A-Aktien investieren, was zusätzliche Risiken in sich birgt, die im Prospekt des Fonds unter „Risiken bei Anlagen in China“ aufgeführt sind.
- Die Anlage in Aktien kann zu einer erhöhten Volatilität führen, da ihr Wert unter Umständen stärker schwankt als der Wert anderer Finanzinstrumente, wie beispielsweise Anleihen.
- Der Fonds kann in Aktien anlegen, die auf von der Währung der Anteilsklasse abweichende Währungen lauten. Das kann dazu führen, dass der Wert der Anteilsklasse aufgrund von Wechselkursbewegungen steigt oder fällt.

## Risikoskala SRI (PRIIPS) per 16.02.2024



## Empfohlene Mindestanlagedauer in Jahren

# 5

Herausgeber für Deutschland und Österreich:  
Comgest Deutschland GmbH  
Sky Office  
Kennedydamm 24  
40476 Düsseldorf

## SCHWELLENLÄNDER-PERFORMANCE – EINMAL OHNE CHINA



<b>Anteilsklasse</b>	<b>Comgest Growth EM ex China USD I Acc</b>
Währung	USD
Ertragsverwendung	thesaurierend
WKN	A2N83W
ISIN	IE00BF29DW24
Anlageregion	Aktien globale Schwellenländer
Anlageteam	Abla Bellakhdar, Slabbert van Zyl, Adam Hakkou
Auflagedatum	18.12.2018
Ausgabeaufschlag	0,0%
Verwaltungsvergütung	1,0% p. a.

Für den irischen OGAW-Fonds Comgest Growth Emerging Markets ex China sucht das erfahrene und global gut vernetzte Portfoliomanagementteam nach v. a. großen („Large Cap“) Qualitätswachstumsunternehmen mit einem langfristig attraktiven Gewinnwachstum – außerhalb Chinas.

Für das Portfoliomanagement ist es entscheidend, dass Unternehmen möglichst ein eigenständiges, organisches und dauerhaftes Wachstum generieren. Bei der Auswahl der Werte für das Fondsportfolio agiert Comgest sehr selektiv und unabhängig von Indizes und kurzfristigen Börsentrends.

Es ist daher konsequent, dass der Fonds aus wenigen ausgewählten Unternehmen bestehen, für die das Fondsmanagement ein wiederkehrend zweistelliges Gewinnwachstum erwartet. Die typische Portfoliogröße beträgt 25 bis 35 Aktientitel.

### DAS ANLAGETEAM



**ABLA BELLAKHDAR**  
Fondsmanager



**SLABBERT VAN ZYL**  
Fondsmanager



**ADAM HAKKOU**  
Fondsmanager

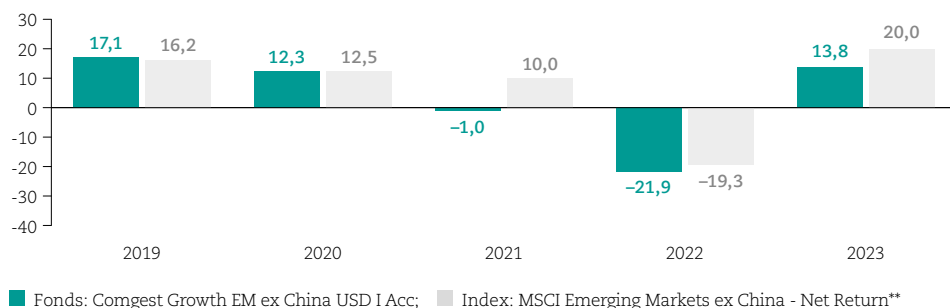
Signatory of:



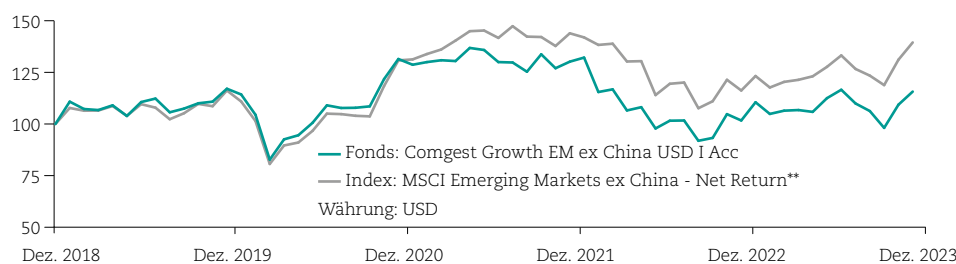
Das Comgest Growth Emerging Markets ex China Team besteht durchweg aus erfahrenen Fondsmanagern mit umfangreicher und langjähriger Expertise an den Aktienmärkten der Schwellenländer. Die meisten von ihnen sind bereits seit vielen Jahren für das Unternehmen tätig. Bei seinen Investitionsentscheidungen agiert das Team ausschließlich aufgrund der eigenen Überzeugung und des strikten Anlageprozesses in Qualitätswachstumswerte.

# COMGEST GROWTH EMERGING MARKETS EX CHINA

## Frühere Wertentwicklung (%)\*



## Kumulierte Wertentwicklung seit Auflage (%)\*



Alle Wertentwicklungsangaben in USD.  
Renditen in EUR können aufgrund von Wechselkursschwankungen steigen oder sinken.

## WARUM IN DIESEN FONDS INVESTIEREN?

- Konzentration auf Large Cap-Unternehmen mit qualitativ hochwertigem Wachstum der globalen Schwellenländer außerhalb Chinas.
- Auswahl der Unternehmen unabhängig von Indizes und Branchen ausschließlich auf Basis eigener Überzeugung des Fondsmanagements.

## FÜR WEN IST DIESER FONDS GEEIGNET?

- Der Fonds eignet sich für risikobewusste Anleger auf der Suche nach einem grundlegend konservativen Investment mit überdurchschnittlichen Renditechancen in Schwellenländern außerhalb Chinas.
- Der Fonds eignet sich für Anleger, die auch ESG-Kriterien bei ihren Investments berücksichtigen wollen. Comgest hat sich bereits 2010 durch Unterzeichnung der UN PRI zu verantwortlichem Investieren verpflichtet.

## Wichtige Informationen

Die frühere Wertentwicklung lässt nicht auf zukünftige Renditen schließen. Die vorstehenden Informationen dienen Werbezwecken. Bitte lesen Sie den Prospekt und das Basisinformationsblatt des Fonds, bevor Sie eine Anlageentscheidung treffen. Diese Dokumente, die auch ausführliche Hinweise zu den einzelnen mit der Anlage verbundenen Risiken enthalten, können in deutscher Sprache auf [www.comgest.com](http://www.comgest.com) heruntergeladen werden. Auf Wunsch schickt Ihnen die Comgest Deutschland GmbH, Sky Office, Kennedydamm 24, 40476 Düsseldorf, Telefon +40 (0) 211 44 03 87 0, [info.de@comgest.com](mailto:info.de@comgest.com) diese Unterlagen auch in Papierform zu.

\*Berechnungsbasis für die Wertentwicklung (soweit nicht anders angegeben): Nettoinventarwert ohne Ausgabeaufschlag; Ausschüttungen wieder angelegt. Individuelle Kosten wie beispielsweise Gebühren, Provisionen und andere Entgelte sind nicht berücksichtigt. Diese und der Ausgabeaufschlag würden sich bei Berücksichtigung negativ auf die Wertentwicklung auswirken.

\*\*MSCI Emerging Markets ex China - Net Return Index wird unverbindlich zum nachträglichen Vergleich angegeben.

Die aufgeführten von den verschiedenen Gesellschaften vergebenen Ratings und Auszeichnungen können sich jederzeit ändern und stellen keine Kaufempfehlung dar.

Bildnachweis: THEGIFT777 / GettyImages.

## Risiken

- Einige vom Fonds gehaltene Wertpapiere könnten zu einem gewünschten Zeitpunkt und Preis nur eingeschränkt oder gar nicht zu verkaufen sein (Liquiditätsrisiko).
- Der Fonds kann Verluste erleiden, wenn eine Gegenpartei zahlungsunfähig wird und ihre vertraglichen Verpflichtungen gegenüber dem Fonds nicht erfüllen kann.
- Mit der Anlage in Unternehmen aus Schwellenländern sind höhere Risiken verbunden als mit Anlagen in etablierten Wirtschaftssystemen oder Wertpapiermärkten. Das Rechts- und politische System eines Schwellenlandes ist unter Umständen weniger stabil, was sich auf die sichere Verwahrung oder den Wert von Vermögenswerten auswirken kann. Anlagen in einen auf Schwellenländer konzentrierten Fonds sollten keinen substantziellen Bestandteil des Anlageportfolios bilden.
- Die Anlage in Aktien kann zu einer erhöhten Volatilität führen, da ihr Wert unter Umständen stärker schwankt als der Wert anderer Finanzinstrumente, wie beispielsweise Anleihen.
- Der Fonds kann in Aktien anlegen, die auf von der Währung der Anteilsklasse abweichende Währungen lauten. Das kann dazu führen, dass der Wert der Anteilsklasse aufgrund von Wechselkursbewegungen steigt oder fällt.

## Risikoskala SRI (PRIIPS) per 16.02.2024



## Empfohlene Mindestanlagedauer in Jahren

# 5

Herausgeber für Deutschland und Österreich:  
Comgest Deutschland GmbH  
Sky Office  
Kennedydamm 24  
40476 Düsseldorf

## AUF NACHHALTIGKEIT IN SCHWELLENLÄNDERN SETZEN



<b>Anteilsklasse</b>	<b>Comgest Growth Emerging Markets Plus EUR Acc</b>
Währung	EUR
Ertragsverwendung	thesaurierend
WKN	A2PXNB
ISIN	IE00BK5X3N72
Anlageregion	Aktien globale Schwellenländer
Anlageteam	Nicholas Morse, Slabbert Van Zyl, Xing Xu
Auflagedatum	17.04.2020
Ausgabeaufschlag	max. 4,0%
Verwaltungs- vergütung	1,5 % p. a.

Mit dem Comgest Growth Emerging Markets Plus bietet Comgest eine Variante unserer Schwellenländer-Aktienstrategie für Anleger, die ein „Plus“ an Nachhaltigkeit innerhalb ihres Portfolios wünschen: So vermeidet der Fonds gänzlich bzw. größtenteils Investitionen in Unternehmen, die fossile Brennstoffe, konventionelle Waffen und Kernenergie produzieren oder umsetzen.

Hierbei identifiziert das Fondsmanagement in Asien, Südafrika und Lateinamerika die vielversprechendsten, vor allem Large Cap-Unternehmen mit langfristig überdurchschnittlichem Gewinnwachstum. Dieses soll möglichst eigenständig, organisch und dauerhaft sein. Bei der Auswahl der Werte für das Fondsportfolio agiert Comgest sehr selektiv und unabhängig von Indizes und kurzfristigen Börsentrends.

Es ist daher konsequent, dass der Fonds aus sorgfältig ausgewählten Unternehmen besteht, für die das Fondsmanagement ein kontinuierliches zweistelliges Gewinnwachstum erwartet. Die typische Portfoliogröße beträgt 35 bis 40 Titel.

### DAS ANLAGETEAM



**NICHOLAS MORSE**  
Fondsmanager



**SLABBERT VAN ZYL**  
Fondsmanager



**XING XU**  
Fondsmanagerin

Signatory of:



Das Comgest Growth Emerging Markets Plus Team besteht durchweg aus erfahrenen Fondsmanagern und ESG-Analysten mit umfangreicher und langjähriger Expertise an den Aktienmärkten der Schwellenländer. Die meisten von ihnen sind bereits seit vielen Jahren für das Unternehmen tätig. Bei seinen Investitionsentscheidungen agiert das Team ausschließlich aufgrund der eigenen Überzeugung und des strikten Anlageprozesses in Qualitätswachstumswerte.



## DAS BESTE AUS LATEINAMERIKA, KONZENTRIERT IN EINEM FONDS



Anteilsklasse	Comgest Growth Latin America EUR Acc	Comgest Growth Latin America USD Acc
Währung	EUR	USD
Ertragsverwendung	thesaurierend	thesaurierend
WKN	AORPNF	AORPNH
ISIN	IE00B4R6DW15	IE00B4R2TH69
Anlageregion	Aktien Lateinamerika	
Anlageteam	Abla Bellakhdar, Nicholas Morse	
Auflagedatum	31.12.2009	31.12.2009
Ausgabeaufschlag	max. 4,0%	max. 4,0%
Verwaltungsvergütung	1,75% p. a.	1,75% p. a.

Der irische OGAW-Fonds Comgest Growth Latin America investiert hauptsächlich in Qualitätswachstumsunternehmen in Brasilien, Mexiko und Argentinien.

Die Experten von Comgest verfolgen eine langfristig orientierte Anlagestrategie und konzentriert sich auf Qualitätswachstumsunternehmen mit vorhersehbarem und starkem langfristigen Gewinnwachstum, die von Wirtschaftszyklen nur bedingt beeinflusst werden. Bei der Auswahl der Werte für das Fondsportfolio agiert Comgest sehr selektiv und unabhängig von Indizes und kurzfristigen Börsentrends.

Es ist daher konsequent, dass der Fonds aus sorgfältig ausgewählten Unternehmen besteht, für die das Fondsmanagement ein wiederkehrend zweistelliges Gewinnwachstum erwartet. Das typische Portfolio besteht aus 30 bis 35 Unternehmenstiteln.

### DAS ANLAGETEAM



**ABLA BELLAKHDAR**  
Fondsmanagerin



**NICHOLAS MORSE**  
Fondsmanager

Das Comgest Growth Latin America Team besteht durchweg aus erfahrenen Fondsmanagerinnen mit umfangreicher und langjähriger Expertise an den Aktienmärkten der Schwellenländer. Die meisten von ihnen sind bereits seit vielen Jahren für das Unternehmen tätig. Bei seinen Investitionsentscheidungen agiert das Team ausschließlich aufgrund der eigenen Überzeugung und des strikten Anlageprozesses in Qualitätswachstumswerte.

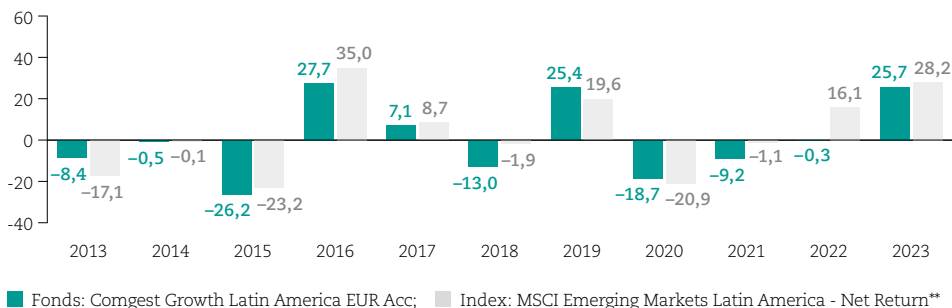
Signatory of



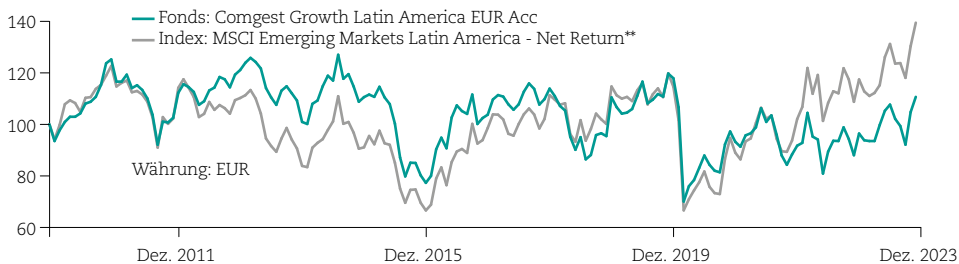


# COMGEST GROWTH LATIN AMERICA

## Frühere Wertentwicklung (in Prozent)\*



## Kumulierte Wertentwicklung seit Auflage (in Prozent)\*



## WARUM IN DIESEN FONDS INVESTIEREN?

- Exklusives Portfolio vielversprechender Unternehmen aus Lateinamerika (Brasilien, Mexiko und Argentinien).
- Bottom-Up Auswahl von Einzeltiteln mit besonderem Potenzial, keine Investition nicht in ganze Volkswirtschaften.
- Der Fokus liegt auf Qualitätswachstumsunternehmen mit vorhersehbarem und starkem langfristigen Gewinnwachstum.
- Investitionen unabhängig von Indizes und Branchen ausschließlich auf Basis eigener Überzeugung.

## FÜR WEN IST DIESER FONDS GEEIGNET?

- Risikobewusste Anleger auf der Suche nach einem Investment in aufstrebende Unternehmen mit überdurchschnittlichen Renditechancen in Lateinamerika.
- Der Fonds eignet sich für Anleger, die auch ESG-Kriterien bei ihren Investments berücksichtigen wollen. Comgest hat sich bereits 2010 durch Unterzeichnung der UN PRI zu verantwortlichem Investieren verpflichtet.

## Wichtige Informationen

Die frühere Wertentwicklung lässt nicht auf zukünftige Renditen schließen. Die vorstehenden Informationen dienen Werbezwecken. Bitte lesen Sie den Prospekt und das Basisinformationsblatt des Fonds, bevor Sie eine Anlageentscheidung treffen. Diese Dokumente, die auch ausführliche Hinweise zu den einzelnen mit der Anlage verbundenen Risiken enthalten, können in deutscher Sprache auf [www.comgest.com](http://www.comgest.com) heruntergeladen werden. Auf Wunsch schickt Ihnen die Comgest Deutschland GmbH, Sky Office, Kennedydamm 24, 40476 Düsseldorf, Telefon +40 (0) 211 44 03 87 0, [info.de@comgest.com](mailto:info.de@comgest.com) diese Unterlagen auch in Papierform zu.

\*Berechnungsbasis für die Wertentwicklung (soweit nicht anders angegeben): Nettoinventarwert ohne Ausgabeaufschlag; Ausschüttungen wieder angelegt. Individuelle Kosten wie beispielsweise Gebühren, Provisionen und andere Entgelte sind nicht berücksichtigt. Diese und der Ausgabeaufschlag würden sich bei Berücksichtigung negativ auf die Wertentwicklung auswirken.

\*\*Der MSCI Emerging Markets Latin America - Net Return Index wird unverbindlich zum nachträglichen Vergleich angegeben.

Die aufgeführten von den verschiedenen Gesellschaften vergebenen Ratings und Auszeichnungen können sich jederzeit ändern und stellen keine Kaufempfehlung dar.

Bildnachweis: isitsharp/Getty Images

## Risiken

- Die Anlage in Aktien kann zu einer erhöhten Volatilität führen, da ihr Wert unter Umständen stärker schwankt als der Wert anderer Finanzinstrumente, wie beispielsweise Anleihen.
- Der Fonds kann Verluste erleiden, wenn eine Gegenpartei zahlungsunfähig wird und ihre vertraglichen Verpflichtungen gegenüber dem Fonds nicht erfüllen kann.
- Mit der Anlage in Unternehmen aus Schwellenländern sind höhere Risiken verbunden als mit Anlagen in etablierten Wirtschaftssystemen oder Wertpapiermärkten. Das Rechts- und politische System eines Schwellenlandes ist unter Umständen weniger stabil, was sich auf die sichere Verwahrung oder den Wert von Vermögenswerten auswirken kann. Anlagen in einen auf Schwellenländer konzentrierten Fonds sollten keinen substanziellen Bestandteil des Anlageportfolios bilden.
- Der Fonds kann in Aktien anlegen, die auf von der Währung der Anteilsklasse abweichende Währungen lauten. Das kann dazu führen, dass der Wert der Anteilsklasse aufgrund von Wechselkursbewegungen steigt oder fällt.

## Risikoskala SRI (PRIIPS) per 16.02.2024



## Empfohlene Mindestanlagedauer in Jahren

5

Herausgeber für Deutschland und Österreich:  
Comgest Deutschland GmbH  
Sky Office  
Kennedydamm 24  
40476 Düsseldorf

## AUSGEWÄHLTE US LARGE CAPS



<b>Anteilsklasse</b>	<b>Comgest Growth America USD Acc</b>
Währung	USD
Ertragsverwendung	thesaurierend
WKN	631024
ISIN	IE0004791160
Anlageregion	Aktien Nordamerika
Anlageteam	Christophe Nagy, Justin Streeter, Louis-André Citroën, Rémi Adam
Auflagedatum	16.05.2000 (Neues Anlageteam seit 01.05.2008)
Ausgabeaufschlag	max. 4,0%
Verwaltungs- vergütung	1,5% p.a.

Comgest ist seit 1991 als unabhängiger Fondsverwalter in den nordamerikanischen Aktienmärkten aktiv – seitdem die globale Aktienstrategie des Unternehmens gegründet wurde. Dabei war das Research von US-Unternehmen stets ein wichtiger Bestandteil dieser Strategie. Der passende Publikumsfonds wurde 2000 als irischer OGAW-Fonds aufgelegt.

Bei der Auswahl der Werte für das Fondsportfolio agiert Comgest sehr selektiv und unabhängig von Indizes und kurzfristigen Börsentrends. Es ist daher konsequent, dass der Comgest Growth America Fonds aus ausgewählten US-amerikanischen Large Cap-Unternehmen besteht, für die das Fondsmanagement ein wiederkehrend zweistelliges Gewinnwachstum erwartet. Ein großer Schwerpunkt liegt auf Technologieaktien mit globaler Tragweite. Die typische Portfoliogröße beträgt 30 bis 40 Titel.

### DAS ANLAGETEAM



**CHRISTOPHE NAGY**  
Fondsmanager



**JUSTIN STREETER**  
Fondsmanager



**LOUIS-ANDRÉ CITROËN**  
Fondsmanager



**RÉMI ADAM**  
Fondsmanager

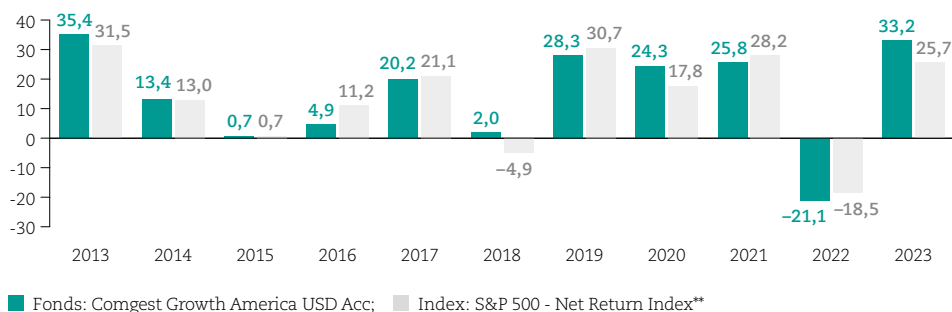
Signatory of:



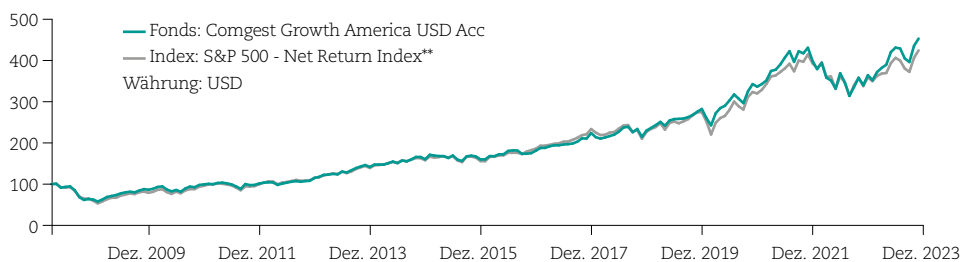
Das Comgest Growth America Team besteht durchweg aus erfahrenen Fondsmanagern und Analysten mit umfangreicher und langjähriger Expertise am nordamerikanischen Aktienmarkt. Die meisten von ihnen sind bereits seit vielen Jahren für das Unternehmen tätig. Bei seinen Investitionsentscheidungen agiert das Team ausschließlich aufgrund der eigenen Überzeugung und des strikten Anlageprozesses in Qualitätswachstumswerte.

# COMGEST GROWTH AMERICA

## Frühere Wertentwicklung (in Prozent)\*



## Kumulierte Wertentwicklung seit 01. Mai 2008 (in Prozent)\*



Alle Wertentwicklungsangaben in USD.  
Renditen in EUR können aufgrund von Wechselkursschwankungen steigen oder sinken.

## WARUM IN DIESEN FONDS INVESTIEREN?

- Sorgfältige Auswahl von US Large Cap-Unternehmen durch erfahrenes Anlageteam.
- Fokussierung auf Wachstumsführer unter Beachtung von langfristigen Trends wie u. a. die Digitalisierung und eine alternde Bevölkerung.
- Detaillierte Kenntnis der Portfoliounternehmen, die möglichst ein eigenständiges, organisches und nachhaltiges Wachstum generieren.

## FÜR WEN IST DIESER FONDS GEEIGNET?

- Der Fonds eignet sich für risikobewusste Anleger auf der Suche nach einem konservativen Investment in Marktführer mit bereits über Jahre soliden und erfolgreichen US-amerikanischen Geschäftsmodellen.
- Der Fonds eignet sich für Anleger, die auf die Berücksichtigung von ESG-Kriterien beim Selektionsprozess Wert legen. Comgest hat sich bereits 2010 durch Unterzeichnung der UN PRI zu verantwortlichem Investieren verpflichtet.

## Wichtige Informationen

Die frühere Wertentwicklung lässt nicht auf zukünftige Renditen schließen. Die vorstehenden Informationen dienen Werbezwecken. Bitte lesen Sie den Prospekt und das Basisinformationsblatt des Fonds, bevor Sie eine Anlageentscheidung treffen. Diese Dokumente, die auch ausführliche Hinweise zu den einzelnen mit der Anlage verbundenen Risiken enthalten, können in deutscher Sprache auf [www.comgest.com](http://www.comgest.com) heruntergeladen werden. Auf Wunsch schickt Ihnen die Comgest Deutschland GmbH, Sky Office, Kennedydamm 24, 40476 Düsseldorf, Telefon +40 (0) 211 44 03 87 0, [info.de@comgest.com](mailto:info.de@comgest.com) diese Unterlagen auch in Papierform zu.

\*Der Fonds wurde zunächst von einem externen US-Manager mit einem ähnlichen Qualitätswachstumsstil wie Comgest gemanagt. Comgest übernahm ab 01.05.2008 die vollständige Verwaltung der Strategie durch ein eigenes Expertenteam. Berechnungsbasis für die Wertentwicklung (soweit nicht anders angegeben): Nettoinventarwert ohne Ausgabeaufschlag; Ausschüttungen wieder angelegt. Individuelle Kosten wie beispielsweise Gebühren, Provisionen und andere Entgelte sind nicht berücksichtigt. Diese und der Ausgabeaufschlag würden sich bei Berücksichtigung negativ auf die Wertentwicklung auswirken.

\*\*Der S&P 500 - Net Return Index wird unverbindlich zum nachträglichen Vergleich angegeben.

Morningstar Rating™ ist ein objektives, quantitatives Maß der historischen risikoadjustierten Wertentwicklung eines Fonds relativ zu anderen Fonds der gleichen Kategorie. Das Gesamt-Rating basiert auf einer gewichteten Kombination der 3-, 5- und 10-Jahres-Ratings. Die besten 10% der Fonds erhalten 5 Sterne, und die nachfolgenden 22,5% erhalten 4 Sterne. Die aufgeführten von den verschiedenen Gesellschaften vergebenen Ratings und Auszeichnungen können sich jederzeit ändern und stellen keine Kaufempfehlung dar.

Bildnachweis: Dan / Adobe Stock.

## Risiken

- Die Anlage in Aktien kann zu einer erhöhten Volatilität führen, da ihr Wert unter Umständen stärker schwankt als der Wert anderer Finanzinstrumente, wie beispielsweise Anleihen.
- Der Fonds kann Verluste erleiden, wenn eine Gegenpartei zahlungsunfähig wird und ihre vertraglichen Verpflichtungen gegenüber dem Fonds nicht erfüllen kann.
- Der Fonds kann in Aktien anlegen, die auf von der Währung der Anteilsklasse abweichende Währungen lauten. Das kann dazu führen, dass der Wert der Anteilsklasse aufgrund von Wechselkursbewegungen steigt oder fällt.



© 2023 Morningstar, Inc. Alle Rechte vorbehalten. Die aufgeführten Ratings und Auszeichnungen können sich jederzeit ändern und stellen keine Kaufempfehlung dar.

## Risikoskala SRI (PRIIPS) per 16.02.2024



## Empfohlene Mindestanlagedauer in Jahren

# 5

Herausgeber für Deutschland und Österreich:  
Comgest Deutschland GmbH  
Sky Office  
Kennedydamm 24  
40476 Düsseldorf

## GEZIELT AUF DEN WICHTIGSTEN WACHSTUMSMARKT SETZEN



Anteilsklasse	Comgest Growth China EUR Acc	Comgest Growth China USD Acc
Währung	EUR	USD
Ertragsverwendung	thesaurierend	thesaurierend
WKN	756455	A0KEBJ
ISIN	IE0030351732	IE00B17MYK36
Anlageregion	Aktien China (China, Hongkong, Taiwan)	
Anlageteam	Baijing Yu, Jasmine Kang, Jimmy Chen	
Auflagedatum	11.04.2001	14.07.2006
Ausgabeaufschlag	max. 4,0%	max. 4,0%
Verwaltungsvergütung	1,5% p. a.	1,5% p. a.

Mit dem irischen OGAW-Fonds Comgest Growth China seit 2000 erschließt sich den Anlegern der nach wie vor wichtigste globale Wachstumsmarkt.

Die All Cap-Qualitätswachstumsstrategie nutzt die über 20-jährige Erfahrung von Comgest in den Schwellenländern und darüber hinaus die lokale Research-Präsenz in Asien. Dabei verfolgen die Experten von Comgest eine langfristig orientierte Anlagestrategie. Hierbei ist es entscheidend, dass die chinesischen All Cap-Unternehmen ein möglichst vorhersehbares, organisches und dauerhaftes Gewinnwachstum generieren. Bei der Auswahl der Werte für das Fondsportfolio agiert Comgest sehr selektiv und unabhängig von Indizes und kurzfristigen Börsentrends. So beträgt die typische Portfoliogröße des Comgest Growth China zwischen 30 und 40 Aktientiteln.

### DAS ANLAGETEAM



**BAIJING YU**  
Fondsmanagerin



**JASMINE KANG**  
Fondsmanagerin



**JIMMY CHEN**  
Fondsmanager

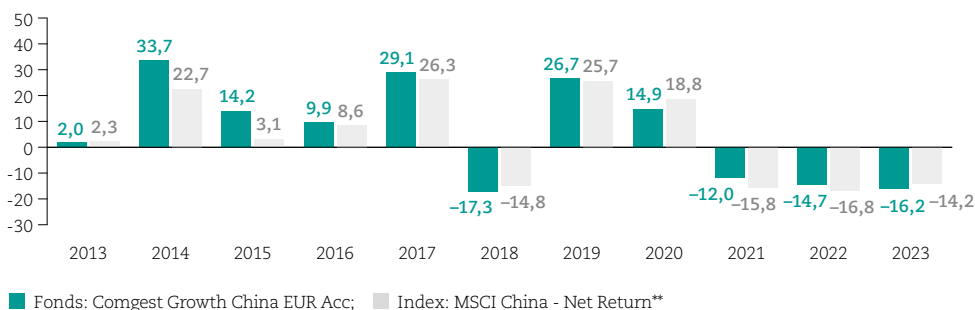
Signatory of



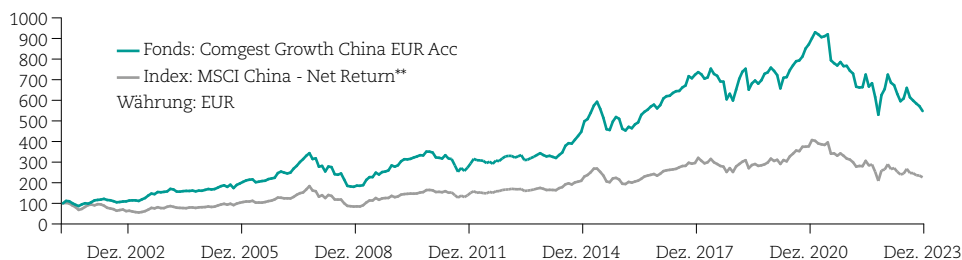
Das Comgest Growth China Team besteht durchweg aus erfahrenen Fondsmanagern mit umfangreicher und langjähriger Expertise an den Aktienmärkten des Großraums China. Die meisten von ihnen sind bereits seit vielen Jahren für das Unternehmen tätig. Bei seinen Investitionsentscheidungen agiert das Team ausschließlich aufgrund der eigenen Überzeugung und des strikten Anlageprozesses in Qualitätswachstumswerte.

# COMGEST GROWTH CHINA

## Frühere Wertentwicklung (in Prozent)\*



## Kumulierte Wertentwicklung seit Auflage (in Prozent)\*



## WARUM IN DIESEN FONDS INVESTIEREN?

- Portfolio führender All Cap-Unternehmen der Anlageregion China und Hongkong mit langfristige zweistelligem Gewinnwachstumspotenzial.
- Investitionsentscheidungen unabhängig von Indizes und Branchen ausschließlich auf Basis eigener Überzeugung des Teams.
- Exklusives Unternehmensportfolio in eine der global wichtigsten Wachstumsregion mit besonderem Potenzial.

## FÜR WEN IST DIESER FONDS GEEIGNET?

- Der Fonds eignet sich für risikobewusste Anleger auf der Suche nach einem Investment in Marktführer mit über Jahre soliden und erfolgreichen Geschäftsmodellen in China.
- Der Fonds eignet sich für Anleger, die auch ESG-Kriterien bei ihren Investments berücksichtigen wollen. Comgest hat sich bereits 2010 durch Unterzeichnung der UN PRI zu verantwortlichem Investieren verpflichtet.

## Wichtige Informationen

Die frühere Wertentwicklung lässt nicht auf zukünftige Renditen schließen. Die vorstehenden Informationen dienen Werbezwecken. Bitte lesen Sie den Prospekt und das Basisinformationsblatt des Fonds, bevor Sie eine Anlageentscheidung treffen. Diese Dokumente, die auch ausführliche Hinweise zu den einzelnen mit der Anlage verbundenen Risiken enthalten, können in deutscher Sprache auf [www.comgest.com](http://www.comgest.com) heruntergeladen werden. Auf Wunsch schickt Ihnen die Comgest Deutschland GmbH, Sky Office, Kennedydamm 24, 40476 Düsseldorf, Telefon +40 (0) 211 44 03 87 0, [info.de@comgest.com](mailto:info.de@comgest.com) diese Unterlagen auch in Papierform zu.

\*Berechnungsbasis für die Wertentwicklung (soweit nicht anders angegeben): Nettoinventarwert ohne Ausgabeaufschlag; Ausschüttungen wieder angelegt. Individuelle Kosten wie beispielsweise Gebühren, Provisionen und andere Entgelte sind nicht berücksichtigt. Diese und der Ausgabeaufschlag würden sich bei Berücksichtigung negativ auf die Wertentwicklung auswirken.

\*\*Der MSCI China - Net Return Index wird unverbindlich zum nachträglichen Vergleich angegeben.

Die aufgeführten von den verschiedenen Gesellschaften vergebenen Ratings und Auszeichnungen können sich jederzeit ändern und stellen keine Kaufempfehlung dar.

Bildnachweis: Eastimages/Getty images.

## Risiken

- Einige vom Fonds gehaltene Wertpapiere könnten zu einem gewünschten Zeitpunkt und Preis nur eingeschränkt oder gar nicht zu verkaufen sein (Liquiditätsrisiko).
- Der Fonds kann Verluste erleiden, wenn eine Gegenpartei zahlungsunfähig wird und ihre vertraglichen Verpflichtungen gegenüber dem Fonds nicht erfüllen kann.
- Mit der Anlage in Unternehmen aus Schwellenländern sind höhere Risiken verbunden als mit Anlagen in etablierten Wirtschaftssystemen oder Wertpapiermärkten. Das Rechts- und politische System eines Schwellenlandes ist unter Umständen weniger stabil, was sich auf die sichere Verwahrung oder den Wert von Vermögenswerten auswirken kann. Anlagen in einen auf Schwellenländer konzentrierten Fonds sollten keinen substantiellen Bestandteil des Anlageportfolios bilden.
- Der Fonds darf in chinesische A-Aktien investieren, was zusätzliche Risiken in sich birgt, die im Prospekt des Fonds unter „Risiken bei Anlagen in China“ aufgeführt sind.
- Die Anlage in Aktien kann zu einer erhöhten Volatilität führen, da ihr Wert unter Umständen stärker schwankt als der Wert anderer Finanzinstrumente, wie beispielsweise Anleihen.
- Der Fonds kann in Aktien anlegen, die auf von der Währung der Anteilsklasse abweichende Währungen lauten. Das kann dazu führen, dass der Wert der Anteilsklasse aufgrund von Wechselkursbewegungen steigt oder fällt.

## Risikoskala SRI (PRIIPS) per 16.02.2024



## Empfohlene Mindestanlagedauer in Jahren

# 5

Herausgeber für Deutschland und Österreich:  
Comgest Deutschland GmbH  
Sky Office  
Kennedydamm 24  
40476 Düsseldorf

## WACHSTUM MIT VIELFÄLTIGEN CHANCEN



<b>Anteilsklasse</b>	<b>Comgest Growth India USD Acc</b>
Währung	USD
Ertragsverwendung	thesaurierend
WKN	A0D9E5
ISIN	IE00B03DF997
Anlageregion	Aktien Indien
Anlageteam	Bhuvnesh Singh, Swati Madhabushi
Auflagedatum	04.01.2005
Ausgabeaufschlag	max. 4,0%
Verwaltungsvergütung	1,75 % p. a.

Die Indien-Aktienstrategie von Comgest wurde 2005 aufgelegt. Diese All Cap-Qualitätswachstumsstrategie nutzt sowohl die über 20-jährige Erfahrung des Unternehmens in Schwellenländern als auch seine lokale Research-Präsenz in Asien seit 1993.

Mit dem irischen OGAW-Fonds Comgest Growth India erschließt das Portfoliomanagement den Anlegern Zugang zu den relevanten indischen All Cap-Qualitätswachstumstiteln des Subkontinents. Hierbei verfolgen die Experten von Comgest eine langfristig orientierte Anlagestrategie, in deren Rahmen die Unternehmen langfristig ein vorhersehbares ein möglichst organisches sowie dauerhaftes Wachstum generieren. Bei der Auswahl der Werte für das Fondsportfolio agiert Comgest sehr selektiv und unabhängig von Indizes und kurzfristigen Börsentrends. Das typische Portfolio des Fonds umfasst 30 bis 40 Aktientitel.

### DAS ANLAGETEAM



**BHUVNESH SINGH**  
Fondsmanager

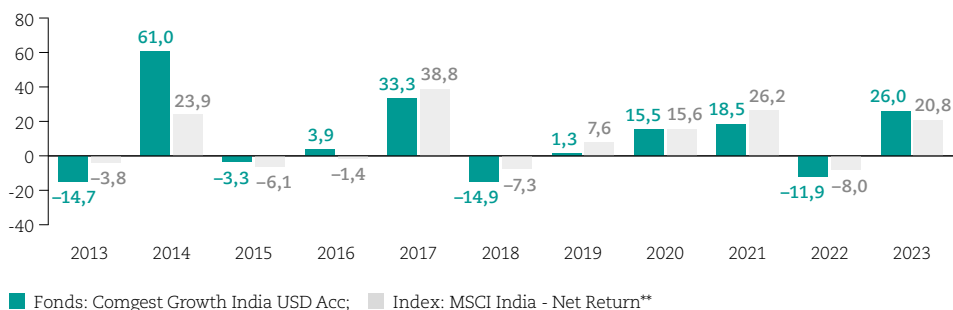


**SWATI MADHABUSHI**  
Fondsmanagerin

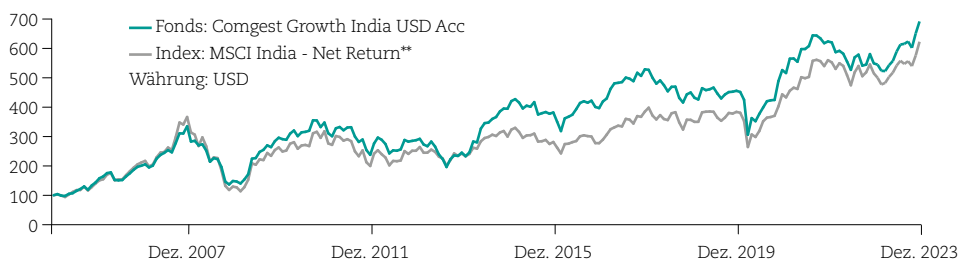
Das Comgest Growth India Team besteht durchweg aus erfahrenen Fondsmanagern mit umfangreicher und langjähriger Expertise am indischen Aktienmarkt. Die meisten von ihnen sind bereits seit vielen Jahren für das Unternehmen tätig. Bei seinen Investitionsentscheidungen agiert das Team ausschließlich aufgrund der eigenen Überzeugung und des strikten Anlageprozesses in Qualitätswachstumswerte.

## COMGEST GROWTH INDIA

### Frühere Wertentwicklung (in Prozent)\*



### Kumulierte Wertentwicklung seit Auflage (in Prozent)\*



Alle Wertentwicklungsangaben in USD.  
Renditen in EUR können aufgrund von Wechselkursschwankungen steigen oder sinken.

### WARUM IN DIESEN FONDS INVESTIEREN?

- Sorgfältige Auswahl von All Cap-Unternehmen des indischen Subkontinents durch erfahrenes Anlageteam.
- Konzentration auf führende, nachhaltige Franchise-Unternehmen, die in der Lage sind, langfristig ein regelmäßiges jährliches EPS-Wachstum zu erzielen.
- Investitionen unabhängig von Indizes und Branchen ausschließlich auf Basis eigener Überzeugung.
- Exklusives Unternehmensportfolio einer der global wichtigsten Wachstumsregionen mit besonderem Potenzial.

### Wichtige Informationen

Die frühere Wertentwicklung lässt nicht auf zukünftige Renditen schließen. Die vorstehenden Informationen dienen Werbezwecken. Bitte lesen Sie den Prospekt und das Basisinformationsblatt des Fonds, bevor Sie eine Anlageentscheidung treffen. Diese Dokumente, die auch ausführliche Hinweise zu den einzelnen mit der Anlage verbundenen Risiken enthalten, können in deutscher Sprache auf [www.comgest.com](http://www.comgest.com) heruntergeladen werden. Auf Wunsch schicken Ihnen die Comgest Deutschland GmbH, Sky Office, Kennedydamm 24, 40476 Düsseldorf, Telefon +40 (0) 211 44 03 87 0, [info.de@comgest.com](mailto:info.de@comgest.com) diese Unterlagen auch in Papierform zu.

\* Berechnungsbasis für die Wertentwicklung (soweit nicht anders angegeben): Nettoinventarwert ohne Ausgabeaufschlag; Ausschüttungen wieder angelegt. Individuelle Kosten wie beispielsweise Gebühren, Provisionen und andere Entgelte sind nicht berücksichtigt. Diese und der Ausgabeaufschlag würden sich bei Berücksichtigung negativ auf die Wertentwicklung auswirken.

\*\* Der MSCI India - Net Return Index wird unverbindlich zum nachträglichen Vergleich angegeben.

Bildnachweis: Suman Roychoudhury/Getty Images.


### FÜR WEN IST DIESER FONDS GEEIGNET?

- Für risikobewusste Anleger, die konservative Investments in solide, ertragsstarke Marktführer Indiens schätzen.
- Der Fonds ist besonders für Anleger interessant, die keinen Aktienfonds „von der Stange“ wünschen.
- Anleger in den Comgest Growth India sollten einen langfristigen Anlagehorizont haben.

### Risiken

- Einige vom Fonds gehaltene Wertpapiere könnten zu einem gewünschten Zeitpunkt und Preis nur eingeschränkt oder gar nicht zu verkaufen sein (Liquiditätsrisiko).
- Der Fonds kann in Aktien anlegen, die auf von der Währung der Anteilsklasse abweichende Währungen lauten. Das kann dazu führen, dass der Wert der Anteilsklasse aufgrund von Wechselkursbewegungen steigt oder fällt.
- Mit der Anlage in Unternehmen aus Schwellenländern sind höhere Risiken verbunden als mit Anlagen in etablierten Wirtschaftssystemen oder Wertpapiermärkten. Das Rechts- und politische System eines Schwellenlandes ist unter Umständen weniger stabil, was sich auf die sichere Verwahrung oder den Wert von Vermögenswerten auswirken kann. Anlagen in einen auf Schwellenländer konzentrierten Fonds sollten keinen substanziellen Bestandteil des Anlageportfolios bilden.
- Die Anlage in Aktien kann zu einer erhöhten Volatilität führen, da ihr Wert unter Umständen stärker schwankt als der Wert anderer Finanzinstrumente, wie beispielsweise Anleihen.

### Risikoskala SRI (PRIIPS) per 16.02.2024



### Empfohlene Mindestanlagedauer in Jahren

# 5

Herausgeber für Deutschland und Österreich:  
Comgest Deutschland GmbH  
Sky Office  
Kennedydamm 24  
40476 Düsseldorf

## QUALITÄTSAKTIEN AUS DEM LAND DER AUFGEHENDEN SONNE



Anteilsklasse	Comgest Growth Japan JPY Acc	Comgest Growth Japan EUR H Dis
Währung	JPY	EUR
Ertragsverwendung	thesaurierend	ausschüttend
WKN	631026	A2AQA9
ISIN	IE0004767087	IE00BYYPY56
Anlageregion	Aktien Japan	
Anlageteam	Richard Kaye, Chantana Ward, Makoto Egami	
Auflagedatum	19.05.2000 (Neues Anlageteam seit 01.01.2008)	16.11.2016
Ausgabeaufschlag	max. 4,0%	max. 4,0%
Verwaltungsvergütung	1,5% p. a.	1,7% p. a.

Comgest hat 1994 eine Aktienstrategie für Japan aufgelegt. Der irische OGAW-Fonds Comgest Growth Japan Equity ist unser Flaggschiff, eine All Cap-Qualitätswachstumsstrategie, die sowohl die über 20-jährige Erfahrung des Unternehmens in Asiens aufstrebenden Märkten als auch seine lokale Research-Präsenz in Asien seit 1993 und in Tokio seit 2007 nutzt.

Für den Comgest Growth Japan sucht das Fondsmanagement gezielt nach qualitativ hochwertigen Unternehmen mit einem langfristig vorhersehbareren, dauerhaftem Gewinnwachstumspotenzial – wie etwa starken Industrietiteln. Die typische Portfoliogröße beträgt 30 bis 40 Aktientitel.

### DAS ANLAGETEAM



**RICHARD KAYE**  
Fondsmanager



**CHANTANA WARD**  
Fondsmanagerin



**MAKOTO EGAMI**  
Fondsmanager

Signatory of

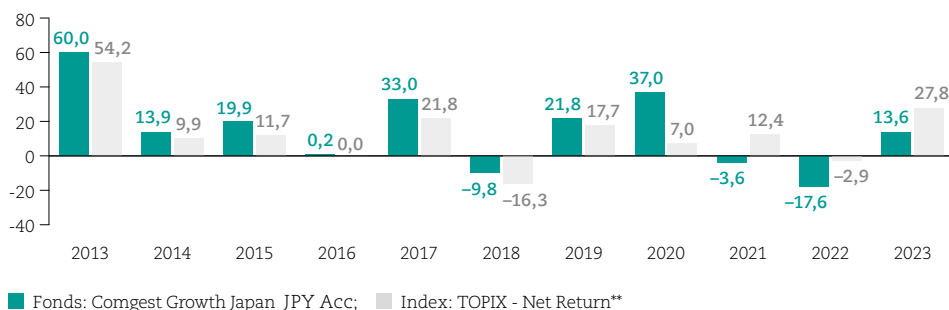


Das Comgest Growth Japan Team besteht aus erfahrenen Fondsmanagern mit umfangreicher und langjähriger Expertise am japanischen Aktienmarkt. Sie sind bereits seit vielen Jahren für das Unternehmen tätig. Bei seinen Investitionsentscheidungen agiert das Team ausschließlich aufgrund der eigenen Überzeugung und des strikten Anlageprozesses in Qualitätswachstumswerte.

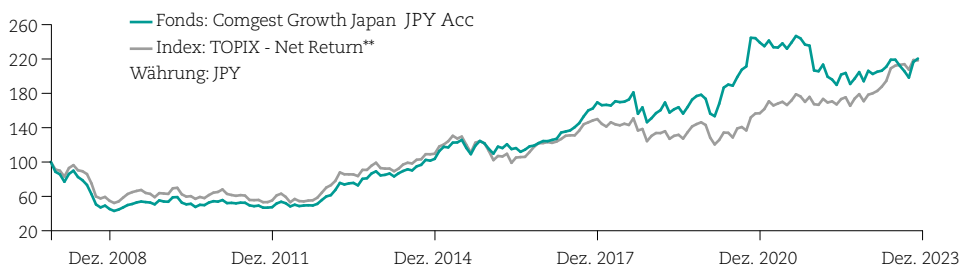


# COMGEST GROWTH JAPAN

## Frühere Wertentwicklung (in Prozent)\*



## Kumulierte Wertentwicklung seit 01. Januar 2008 (in Prozent)\*



Alle Wertentwicklungsangaben in JPY.  
Renditen in EUR können aufgrund von Wechselkursschwankungen steigen.

## WARUM IN DIESEN FONDS INVESTIEREN?

- Flaggschiff unter den All Cap-Qualitätswachstumsstrategien mit langjähriger lokaler Research-Präsenz in Asien und in Tokio.
- Konzentration auf Unternehmen mit qualitativ hochwertigem Wachstum.
- Investitionen unabhängig von Indizes und Branchen ausschließlich auf Basis eigener Überzeugung.

## Wichtige Informationen

Die frühere Wertentwicklung lässt nicht auf zukünftige Renditen schließen. Die vorstehenden Informationen dienen Werbezwecken. Bitte lesen Sie den Prospekt und das Basisinformationsblatt des Fonds, bevor Sie eine Anlageentscheidung treffen. Diese Dokumente, die auch ausführliche Hinweise zu den einzelnen mit der Anlage verbundenen Risiken enthalten, können in deutscher Sprache auf [www.comgest.com](http://www.comgest.com) heruntergeladen werden. Auf Wunsch schickt Ihnen die Comgest Deutschland GmbH, Sky Office, Kennedydamm 24, 40476 Düsseldorf, Telefon +40 (0) 211 44 03 87 0, [info.de@comgest.com](mailto:info.de@comgest.com) diese Unterlagen auch in Papierform zu.

\* Ab 01.01.2008 übernahm ein komplett neues Anlageteam die vollständige Verwaltung der Strategie. Berechnungsbasis für die Wertentwicklung (soweit nicht anders angegeben): Nettoinventarwert ohne Ausgabeaufschlag; Ausschüttungen wieder angelegt. Individuelle Kosten wie beispielsweise Gebühren, Provisionen und andere Entgelte sind nicht berücksichtigt. Diese und der Ausgabeaufschlag würden sich bei Berücksichtigung negativ auf die Wertentwicklung auswirken.

\*\*Der Topix Index wird unverbindlich zum nachträglichen Vergleich angegeben.

Die aufgeführten von den verschiedenen Gesellschaften vergebenen Ratings und Auszeichnungen können sich jederzeit ändern und stellen keine Kaufempfehlung dar.

Bildnachweis: Marszer/Getty Images.

## FÜR WEN IST DIESER FONDS GEEIGNET?

- Der Fonds eignet sich für risikobewusste Anleger auf der Suche nach einem konservativen Investment in Marktführer mit bereits über Jahre soliden und erfolgreichen japanischen Geschäftsmodellen.
- Der Fonds eignet sich für Anleger, die auf die Berücksichtigung von ESG-Kriterien beim Selektionsprozess Wert legen. Comgest hat sich bereits 2010 durch Unterzeichnung der UN PRI zu verantwortlichem Investieren verpflichtet.

## Risiken

- Die Anlage in Aktien kann zu einer erhöhten Volatilität führen, da ihr Wert unter Umständen stärker schwankt als der Wert anderer Finanzinstrumente, wie beispielsweise Anleihen.
- Der Fonds kann Verluste erleiden, wenn eine Gegenpartei zahlungsunfähig wird und ihre vertraglichen Verpflichtungen gegenüber dem Fonds nicht erfüllen kann.
- Der Fonds kann in Aktien anlegen, die auf von der Währung der Anteilsklasse abweichende Währungen lauten. Das kann dazu führen, dass der Wert der Anteilsklasse aufgrund von Wechselkursbewegungen steigt oder fällt.

## Risikoskala SRI (PRIIPS) per 16.02.2024



## Empfohlene Mindestanlagedauer in Jahren

5

Herausgeber für Deutschland und Österreich:  
Comgest Deutschland GmbH  
Sky Office  
Kennedydamm 24  
40476 Düsseldorf

## REIFERES QUALITÄTSWACHSTUM IN JAPAN



<b>Anteilsklasse</b>	<b>Comgest Growth Japan Compounders JPY SI Acc</b>
Währung	JPY
Ertragsverwendung	thesaurierend
WKN	A2PXNP
ISIN	IE00BK5X4014
Anlageregion	Aktien Japan
Anlageteam	Richard Kaye, Chantana Ward, Makoto Egami
Auflagedatum	24.12.2019
Ausgabeaufschlag	0,0%
Verwaltungs- vergütung	0,6% p. a.

Das seit 2007 in Tokio ansässige Portfoliomanagementteam hat den irischen OGAW-Fonds Comgest Growth Japan Compounders entwickelt, um die Kraft nachhaltiger Gewinnentwicklung für den langfristigeren Anleger zu nutzen: Der Anlagephilosophie des Flaggschiffs Comgest Growth Japan folgend konzentriert sich das Team hier vor allem auf die Dauerhaftigkeit des Wachstums meist bereits „reifer“ entwickelter Unternehmen. Dies mündet in einer konzentrierten Anzahl führender Unternehmen in attraktiven Segmenten. Investiert wird vorwiegend in liquide Großunternehmen mit einer starken Selbstfinanzierungskraft und nachhaltigen langfristigen Gewinnmargen, die über den Zyklus hinweg attraktive Renditen erwirtschaften.

### DAS ANLAGETEAM



**RICHARD KAYE**  
Fondsmanager



**CHANTANA WARD**  
Fondsmanagerin



**MAKOTO EGAMI**  
Fondsmanager

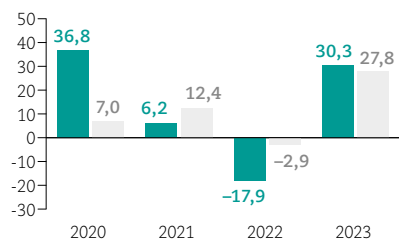
Signatory of:



Das Comgest Growth Japan Compounders Team besteht aus erfahrenen Fondsmanagern mit umfangreicher und langjähriger Expertise am japanischen Aktienmarkt. Sie sind bereits seit vielen Jahren für das Unternehmen tätig. Bei seinen Investitionsentscheidungen agiert das Team ausschließlich aufgrund der eigenen Überzeugung und des strikten Anlageprozesses in Qualitätswachstumswerte.

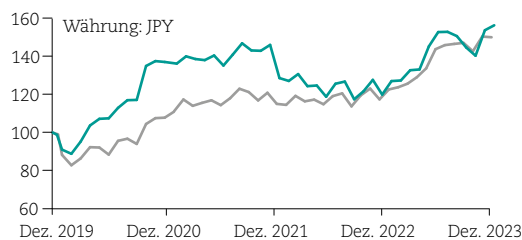
# COMGEST GROWTH JAPAN COMPOUNDERS

## Frühere Wertentwicklung (%)\*



■ Fonds: Comgest Growth Japan Compounders JPY SI Acc  
 ■ Index: TOPIX - Net Return\*\*

## Kumulierte Wertentwicklung seit Auflage (%)\*



— Fonds: Comgest Growth Japan Compounders JPY SI Acc  
 — Index: TOPIX - Net Return\*\*

Alle Wertentwicklungsangaben in JPY. Renditen in EUR können aufgrund von Wechselkursschwankungen steigen.

## Risiken

- Die Anlage in Aktien kann zu einer erhöhten Volatilität führen, da ihr Wert unter Umständen stärker schwankt als der Wert anderer Finanzinstrumente, wie beispielsweise Anleihen.
- Der Fonds kann Verluste erleiden, wenn eine Gegenpartei zahlungsunfähig wird und ihre vertraglichen Verpflichtungen gegenüber dem Fonds nicht erfüllen kann.
- Der Fonds kann in Aktien anlegen, die auf von der Währung der Anteilsklasse abweichende Währungen lauten. Das kann dazu führen, dass der Wert der Anteilsklasse aufgrund von Wechselkursbewegungen steigt oder fällt.

## WARUM IN DIESEN FONDS INVESTIEREN?

- Konzentration auf reifere japanische Unternehmen mit qualitativ hochwertigem Wachstum, die in der Regel über eine langjährige Erfolgsbilanz und robuste Geschäftsmodelle verfügen sowie führende Positionen im Markt einnehmen.
- Investitionen unabhängig von Indizes und Branchen ausschließlich auf Basis eigener Überzeugung.

## FÜR WEN IST DIESER FONDS GEEIGNET?

- Der Fonds eignet sich für risikobewusste Anleger auf der Suche nach einem konservativen Investment in Marktführer mit bereits über Jahre soliden und erfolgreichen Geschäftsmodellen.
- Institutionelle Investoren, die ein besonders konzentriertes Portfolio bevorzugen.
- Der Fonds eignet sich für Anleger, die auf die Berücksichtigung von ESG-Kriterien beim Selektionsprozess Wert legen. Comgest hat sich bereits 2010 durch Unterzeichnung der UN PRI zu verantwortlichem Investieren verpflichtet.

## Risikoskala SRI (PRIIPS) per 16.02.2024



## Wichtige Informationen

Die frühere Wertentwicklung lässt nicht auf zukünftige Renditen schließen. Die vorstehenden Informationen dienen Werbezwecken. Bitte lesen Sie den Prospekt und das Basisinformationsblatt des Fonds, bevor Sie eine Anlageentscheidung treffen. Diese Dokumente, die auch ausführliche Hinweise zu den einzelnen mit der Anlage verbundenen Risiken enthalten, können in deutscher Sprache auf [www.comgest.com](http://www.comgest.com) heruntergeladen werden. Auf Wunsch schickt Ihnen die Comgest Deutschland GmbH, Sky Office, Kennedydamm 24, 40476 Düsseldorf, Telefon +40 (0) 211 44 03 87 0, [info.de@comgest.com](mailto:info.de@comgest.com) diese Unterlagen auch in Papierform zu.

\* Berechnungsbasis für die Wertentwicklung (soweit nicht anders angegeben): Nettoinventarwert ohne Ausgabeaufschlag; Ausschüttungen wieder angelegt. Individuelle Kosten wie beispielsweise Gebühren, Provisionen und andere Entgelte sind nicht berücksichtigt. Diese und der Ausgabeaufschlag würden sich bei Berücksichtigung negativ auf die Wertentwicklung auswirken.

\*\* Der Topix Index wird unverbindlich zum nachträglichen Vergleich angegeben.

Die aufgeführten von den verschiedenen Gesellschaften vergebenen Ratings und Auszeichnungen können sich jederzeit ändern und stellen keine Kaufempfehlung dar.

Bildnachweis: Marszer/Getty Images.

## Empfohlene Mindestanlagedauer in Jahren


# 5

Herausgeber für Deutschland und Österreich:  
 Comgest Deutschland GmbH  
 Sky Office  
 Kennedydamm 24  
 40476 Düsseldorf

# VERANTWORTUNGSVOLLES INVESTIEREN

## INTEGRIERT, NICHT AUFGESETZT

Signatory of:

 An aerial photograph showing a two-lane asphalt road winding through a dense, lush green forest. The road has white dashed lines in the center and solid lines on the edges. The trees are tall and dense, creating a rich green canopy.

[comgest.com](https://www.comgest.com)

### MARKETINGMITTEILUNG

Dies ist eine Marketingmitteilung. Bitte lesen Sie den Prospekt und die wesentlichen Anlegerinformationen der Fonds, bevor Sie eine endgültige Anlageentscheidung treffen. Sie können in deutscher Sprache auf [www.comgest.com](https://www.comgest.com) heruntergeladen werden. Comgest kann den Vertrieb einzelner Publikumsfonds und/oder Anteilklassen unter Einhaltung der gesetzlichen Vorgaben einstellen. Eine Zusammenfassung der Anlegerrechte steht in deutscher Sprache als Teil der Complaints Management Policy unter <https://www.comgest.com/de/regulatorische-informationen> zur Verfügung. Bildnachweis: [gettyimages.de](https://www.gettyimages.de) / © 3rn3stino.

# NACHHALTIGKEIT BEI COMGEST

# VERANTWORTUNGSVOLLES INVESTIEREN INTEGRIERT, NICHT AUFGESETZT



Seit fast 40 Jahren setzen wir bei Comgest auf eine Partnerschaft, die auf gemeinsamen Werten beruht. Umwelt-, Sozial- und Governance-Faktoren (ESG) sind wesentliche Bestandteile dieser Werte. Wir sind davon überzeugt, dass sich ein verantwortungsvoller Umgang mit ESG-Themen auch positiv auf das langfristige Wachstum eines Unternehmens auswirkt. Aus diesen Gründen sind ESG-Kriterien in unsere Analyse und unseren Anlageprozess voll integriert und nicht nur aufgesetzt.



Mehr Informationen

# 39

Jahre  
Nachhaltigkeit  
als Grundprinzip

# 14

Jahre  
Mitgliedschaft  
UNPRI

# 10

Experten  
für ESG-Integration

## INTEGRIERT

- Nachhaltigkeit Teil der Unternehmens-DNA
- ESG-Faktoren wesentliche Bestandteile der Bewertung
- ESG-Themen im Anlagestil integriert

## GANZHEITLICH

- Umfassende Integration von ESG-Faktoren über alle Produkte hinweg
- Vertrauen auf die „Kraft der Vielfalt“ – Mitarbeiter aus 30 Nationen
- Comgest Stiftung mit dem Ziel, die Lebensbedingungen der Bevölkerung weltweit zu verbessern

## PARTNERSCHAFTLICH

- ESG-Analysten Teil des Portfoliomanagements
- Verständnis als Partner der Portfoliounternehmen
- Dialog für mehr Nachhaltigkeit



## INFORMATIONEN ZU DEN ANTEILSKLASSEN

### Abgesicherte Anteilsklasse („Hedged“)

Eine währungsabgesicherte Anteilsklasse, die in den betreffenden Fondsinformationen mit dem Zusatz „H“ gekennzeichnet ist und privaten oder institutionellen Anlegern oder Vertriebsstellen, Zahlstellen, Maklern oder sonstigen Finanzintermediären angeboten werden kann.

### Ausschüttende Anteilsklasse (englisch: Distributing, die betreffenden Anteilsklassen enden mit „Dis“)

Bei ausschüttenden Anteilsklassen erhalten Sie als Anteilsinhaber in der Regel jährlich eine Ausschüttung. Der Anteilspreis des Fonds vermindert sich am Tag der Ausschüttung um diesen Betrag.

### Ausschüttende Anteilsklasse mit fester Dividende (die betreffenden Anteilsklassen enden mit „Fixed Dis“)

Sie zahlt den Anlegern vierteljährlich Dividenden in Höhe eines festen Betrags (ausgedrückt als Prozentsatz des Nettoinventarwerts der jeweiligen Klasse) und kann dem Privatkundensektor angeboten und von Einzel oder institutionellen Anlegern, Vertriebsgesellschaften, Zahlstellen, Maklern oder sonstigen Finanzintermediären gekauft werden.

### Institutionelle Anteilsklasse

Diese Anteilsklasse ist in den betreffenden Fondsinformationen mit „I“ gekennzeichnet und wird in der Regel institutionellen Anlegern angeboten, die auf eigenen Namen oder als Treuhänder, Depotbank oder in einer ähnlichen Eigenschaft tätig werden. Sie kann aber auch von einem Einzelanleger, institutionellen Anleger, einer Vertriebsgesellschaft, Zahlstelle, einem Makler oder sonstigen Finanzintermediär erworben werden. Das Verwaltungshonorar ist geringer als bei Standardanteilklassen, jedoch gibt es eine Mindestordersumme in Höhe von EUR 750.000,- bei den Comgest Growth-Fonds und EUR 1,5 Mio. bei den institutionellen Anteilsklassen von Magellan und Monde.

### Privatkundenklasse („Retail“)

Anteilsklasse, die in den betreffenden Fondsinformationen mit „R“ gekennzeichnet ist. Sie kann dem Privatkundensektor angeboten und von Einzel oder institutionellen Anlegern, Vertriebsgesellschaften, Zahlstellen, Maklern oder sonstigen Finanzintermediären gekauft werden.

### Super-Institutionelle Anteilsklasse

Anteilsklasse, die in den betreffenden Fondsinformationen mit „SI“ gekennzeichnet und institutionellen Anlegern zu einer erhöhten Mindestordersumme im Vergleich zur normalen institutionellen Klasse angeboten wird.

### Thesaurierende Anteilsklasse (englisch: Accumulating, die betreffenden Anteilsklassen enden mit „Acc“)

Bei thesaurierenden Anteilsklassen werden die Erträge nicht ausgeschüttet. Das Fondsmanagement verwendet sie zum Erwerb weiterer Vermögenswerte.



## GLOSSAR

---

### Thesaurierende Klasse Super Early Adopter

Eine thesaurierende Klasse, die in den jeweiligen Fondsinformationen als „SEA Acc“ gekennzeichnet ist und die für private oder institutionelle Anleger oder Vertriebspartner, Zahlstellen, Makler oder sonstige Finanzvermittlern geeignet sein kann. Die jeweilige thesaurierende SEA-Klasse kann nur für einen befristeten Zeitraum nach ihrer Auflegung zur Verfügung stehen. Der Verwaltungsrat kann jederzeit nach vorheriger Mitteilung entscheiden, die Anteilsklassen für alle weiteren Zeichnungen zu schließen.

---

### U-Anteilsklasse

Anteilsklasse, die in den betreffenden Fondsinformationen mit „U“ gekennzeichnet und in der Regel Anlegern im Vereinigten Königreich angeboten wird. Sie kann aber auch jedem Einzelanleger, institutionellen Anleger, jeder Vertriebsgesellschaft, Zahlstelle, jedem Makler oder sonstigen Finanzintermediär angeboten werden.

---

### X-Anteilsklasse

Anteilsklasse, die in den betreffenden Fondsinformationen mit „X“ gekennzeichnet und in der Regel institutionellen Anlegern angeboten wird, die auf eigenen Namen oder als Treuhänder, Verwahrstelle oder in einer ähnlichen Eigenschaft tätig werden. Sie kann aber auch von einem Einzelanleger oder einem institutionellen Anleger erworben werden. Anteile der X-Klasse stehen nur Anlegern zur Verfügung, die eine Anlegergebührenvereinbarung mit Comgest abgeschlossen haben. Aus dem Vermögen des relevanten Fonds sind für Anteile der X-Klasse keine Anlageverwaltungsgebühren zu zahlen. Stattdessen gilt für einen Anteilinhaber der X-Klasse eine Gebühr für seine Anlage in der relevanten X-Klasse basierend auf der Vereinbarung zwischen ihm und dem Anlageverwalter. Jedoch werden alle sonstigen operativen Kosten, Aufwendungen, Abgaben und Gebühren, die einer X-Klasse zurechenbar sind, von dieser Klasse getragen.

---

### Y-Anteilsklasse

Thesaurierende Klasse, die in den maßgeblichen Fondsinformationen als „Y Acc“ bezeichnet und in der Regel institutionellen Anlegern angeboten wird, die für sich selbst oder in ihrer Funktion als Treuhand- oder Verwahrstelle oder in einer anderen vergleichbaren Eigenschaft handeln.

---

### Zero „Z“-Anteilsklassen

Sie wird in den entsprechenden Fondsdetails mit „Z“ gekennzeichnet und ist für natürliche oder juristische Personen gedacht, die von Vertriebsstellen, Finanzberatern oder sonstigen Vermittlern beraten werden oder über diese investieren (auf der Grundlage einer separaten Vereinbarung oder Gebührenvereinbarung zwischen dem Anleger und dem Vermittler). Für Anlagen in der Klasse Z sind keine („zero“) Rückzahlungen an Anteilinhaber oder Abschlussgebühren an Vermittler erhältlich.

---

### AUSGABEAUFSCHLAG

Der Ausgabeaufschlag fällt einmalig beim Erwerb von Investmentfondsanteilen an.

#### Beispiel

Investition: 10.000,00 EUR

Ausgabeaufschlag: 5 %

#### Berechnung:

10.000,00 EUR (= 105 %) ÷ 1,05 = 9.523,81 EUR

5 % Ausgabeaufschlag = 476,19 EUR

Netto-Depotwert des Kunden = 9.523,81 EUR

### LAUFENDE KOSTEN GEMÄSS DER WESENTLICHEN ANLEGERINFORMATIONEN (BASISINFORMATIONSBLETT)

Die Höhe der laufenden Kosten, die in den Wesentlichen Anlegerinformationen (Basisinformationsblatt) ausgewiesen werden, basiert auf der Gesamtsumme aller Zahlungen über einen gewissen Zeitraum. Folgende demonstrative Auflistung ist dabei zu berücksichtigen:

1. Alle Zahlungen an nachstehend genannte Personen inkl. jener, die übertragene Aufgaben ausüben: Verwaltungsgesellschaft, Depotbank;
2. Alle Zahlungen, die gegebenenfalls infolge von Übertragungen von Aufgaben anfallen, wie insbesondere an Anbieter von Bewertungs- und Fondsbuchhaltungsdienstleistungen;
3. Anmelde-, Aufsichts- oder ähnliche Gebühren;
4. Vergütung der Wirtschaftsprüfer;
5. Vergütung für juristische und gewerbliche Berater;
6. Jegliche Vertriebsgebühren.

Die laufenden Kosten umfassen nicht die Transaktionskosten.

### PERFORMANCE-STATISTIKEN

Bei der Auswahl von Investmentfonds ist zu beachten, dass die vergangenheitsbezogene Performance eines Fonds zwar grundsätzlich Rückschlüsse auf die Qualität des Fondsmanagements zulässt, jedoch nicht ohne weiteres in die Zukunft übertragbar ist. Außerdem eignen sich Performance-Statistiken nur zum Vergleich von Fonds, deren Anlagegrundsätze ähnlich sind.

### DAS VERWALTUNGSHONORAR

Es zählt zu den laufenden Kosten, wird auch Management Fee genannt und stellt die Entlohnung des Fondsmanagements dar. Es wird dem Fondsvermögen belastet und ist bereits im Rücknahmepreis berücksichtigt.

### WÄHRUNGS- UND LÄNDERRISIKO

Bei Investmentfonds, die in Wertpapiere in fremder Währung investieren, ist zu berücksichtigen, dass sich neben der normalen Kursentwicklung der Wertpapiere auch die Währungsentwicklung negativ im Anteilspreis niederschlagen kann. Bei der Konzentration des Investments auf bestimmte Länder, kann sich aus unsicheren politischen, wirtschaftlichen und sozialen Verhältnissen dieses Landes ein spezielles Länderrisiko ergeben.



## WICHTIGE HINWEISE

1. Version 2024 / Februar 2024

Alle Informationen, soweit nicht anders angegeben, Stand der Daten 31.12.2023.

Auszeichnung von Comgest: Transparenter Bulle für den Comgest Growth Europe, verliehen von Reportify Analytics und Rödl & Partner für ausgezeichnete Transparenz und Informationspolitik im Jahr 2022. Die Comgest Growth Europa Plus und Comgest Growth Global Plus Fonds erhalten für das Jahr 2024 drei FNG Sterne und der Comgest Growth Emerging Markets Plus zwei FNG Sterne (Zusatzerwähnung: von maximal drei) für eine besonders anspruchsvolle und umfassende Nachhaltigkeitsstrategie. Morningstar Rating™ ist ein objektives, quantitatives Maß der historischen risikoadjustierten Wertentwicklung eines Fonds relativ zu anderen Fonds der gleichen Kategorie. Das Gesamt-Rating basiert auf einer gewichteten Kombination der 3-, 5- und 10-Jahres-Ratings. Die besten 10% der Fonds erhalten 5 Sterne, und die nachfolgenden 22,5% erhalten 4 Sterne. Die aufgeführten Ratings und Auszeichnungen können sich jederzeit ändern und stellen keine Kaufempfehlung dar. Die in dieser Werbemitteilung enthaltenen Angaben stellen keine Anlageberatung dar, sondern dienen ausschließlich der Produktbeschreibung. Bitte lesen Sie den Fondsprospekt und das Basisinformationsblatt, bevor Sie eine endgültige Anlageentscheidung treffen. Diese Dokumente sind kostenlos in unseren Geschäftsstellen und auf unserer Website <https://www.comgest.com> erhältlich. Die Prospekte unserer irischen Fonds sind auf Englisch, Französisch und Deutsch erhältlich, und die Prospekte unserer französischen Fonds sind in Französisch und auf Deutsch erhältlich. Die Basisinformationsblätter sind in einer vom EU/EWR-Vertriebsland zugelassenen Sprache erhältlich. Eine ausführlichere Beschreibung der Risikofaktoren, die für die Fonds gelten, ist im Verkaufsprospekt enthalten. Die hier erwähnten Comgest Growth-Fonds sind OGAW-konforme Teilfonds der Comgest Growth plc (CGPLC), einer offenen Investmentgesellschaft mit variablem Kapital und getrennter Haftung zwischen den Teilfonds, die in Irland eingetragen ist und von der irischen Zentralbank reguliert wird. Die hier erwähnten französischen Comgest-Fonds sind OGAW-konform und werden von Comgest S. A. verwaltet. Comgest S. A. ist eine von der Autorité des Marchés Financiers regulierte Vermögensverwaltungsgesellschaft. Der Anlageverwalter kann beschließen, die für den Vertrieb seines OGAW getroffenen Vereinbarungen jederzeit zu beenden. Die Richtlinien für die Bearbeitung von Beschwerden (die eine Zusammenfassung der Anlegerrechte und Informationen über Rechtsbehelfe im Falle eines Rechtsstreits enthalten) sind auf Deutsch, Englisch, Französisch, Niederländisch und Italienisch auf der Website <https://www.comgest.com> im Bereich „Regulatory Information“ verfügbar. Informationen über die nachhaltigkeitsrelevanten Aspekte der hier genannten Fonds gemäß der Verordnung (EU) 2019/2088 stehen unter [https://www.comgest.com/de/de/privat\\_anleger/unser-unternehmen/esg](https://www.comgest.com/de/de/privat_anleger/unser-unternehmen/esg) zur Verfügung, wobei bei einer Anlageentscheidung neben diesen Aspekten alle Eigenschaften oder Ziele des beworbenen Fonds berücksichtigt werden sollten. Die Angaben in diesem Dokument stellen weder eine Empfehlung noch ein Angebot oder eine Aufforderung zum Kauf oder Verkauf des vorgestellten Fonds dar.

Titelbild: Fotolia/adam121

## ANSPRECHPARTNER FÜR KUNDEN IN DEUTSCHLAND UND ÖSTERREICH

### INVESTOR RELATIONS DEUTSCHLAND



**THORBEN POLLITARAS, MBA**  
GESCHÄFTSFÜHRER COMGEST  
DEUTSCHLAND GMBH  
Telefon: **+49 211 44 03 87-22**  
E-Mail: **TPOLLITARAS@COMGEST.COM**



**ANDREAS FRANZ**  
INVESTOR RELATIONS MANAGER  
DEUTSCHLAND  
Telefon: **+49 211 44 03 87-21**  
E-Mail: **AFRANZ@COMGEST.COM**



**TORSTEN HONIGS**  
INVESTOR RELATIONS MANAGER  
DEUTSCHLAND  
Telefon: **+49 211 44 03 87-25**  
E-Mail: **THONIGS@COMGEST.COM**



**MAXIMILIAN NEUPERT, CFA®**  
INVESTOR RELATIONS MANAGER  
DEUTSCHLAND  
Telefon: **+49 211 44 03 87-26**  
E-Mail: **MNEUPERT@COMGEST.COM**

### INVESTOR RELATIONS ÖSTERREICH



**GERALD PISTRACHER, MBA**  
LEITER INVESTOR RELATIONS  
ÖSTERREICH  
Telefon: **+43 1 928 05 97**  
E-Mail: **GPISTRACHER@COMGEST.COM**

### MARKETING & INVESTOR SERVICES



**SILKE MASUDA**  
TEAMLEADER  
MARKETING & INVESTOR SERVICES  
Telefon: **+49 211 44 03 87-12**  
E-Mail: **SMASUDA@COMGEST.COM**



**VERENA DAUSTER**  
MARKETING & INVESTOR SERVICES  
Telefon: **+49 211 44 03 87-13**  
E-Mail: **VDAUSTER@COMGEST.COM**



**ANGELA DICKEL-MAKHOUL**  
MARKETING & INVESTOR SERVICES  
Telefon: **+49 211 44 03 87-10**  
E-Mail: **ADICKELMAKHOUL@COMGEST.COM**



**LINH PHAM**  
MARKETING & INVESTOR SERVICES  
Telefon: **+49 211 44 03 87-24**  
E-Mail: **LPHAM@COMGEST.COM**

## **UNSERE BROSCHÜREN:**

UNTERNEHMENSBROSCHÜRE  
NACHHALTIGKEIT (ESG)



### **FONDSREPORT**

AKTIENSTRATEGIEN MIT FESTER AUSSCHÜTTUNG  
AKTIENSTRATEGIEN EUROPA  
AKTIENSTRATEGIEN SCHWELLENLÄNDER  
AKTIENSTRATEGIEN GLOBAL

## **COMGEST DEUTSCHLAND GMBH**

Sky Office  
Kennedydamm 24  
40476 Düsseldorf  
Deutschland  
Tel.: (+49) 211 44 03 87 0  
[info.de@comgest.com](mailto:info.de@comgest.com)