

COMGEST GROWTH GLOBAL

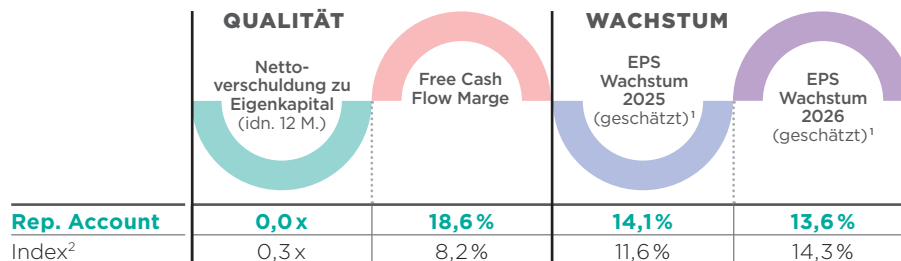
Ein Qualitätsportfolio



DAS BESTE GLOBALE QUALITÄTSWACHSTUM FINDEN

Der Fonds

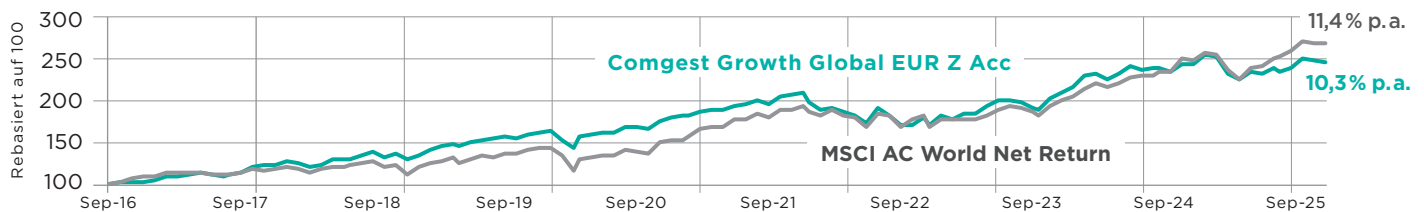
Die besten Unternehmen der Welt finden, dies hat der Comgest Growth Global zur Aufgabe: Aus rund 2.750 globalen Titeln in 23 Industrie- und 24 Schwellenländern, die theoretisch im Vergleichsindex zur Verfügung stehen, setzt der Fonds auf aktuell 35. Praktisch orientiert sich das Portfoliomanagement-Team Comgest-typisch nicht an einer Benchmark: Ins Portfolio kommen nur akzeptabel bewertete Wachstumsunternehmen mit einer hohen Qualität: z. B. Preissetzungsmacht, soliden Bilanzen und einem attraktiven Free Cash Flow. Sie werden in der Regel fünf bis zehn Jahre gehalten.



Quelle: Comgest / FactSet-Finanzdaten und -Analysen, sofern nicht anders angegeben. Daten per 31.12.2025. Bei den dargestellten Daten handelt es sich um die Daten des repräsentativen Accounts des Global Equities Composite, das seit der Auflegung des Composite in Übereinstimmung mit diesem verwaltet wird. Weitere Informationen über den repräsentativen Account, die Auswahlmethodik und den Bezug der GIPS-konformen Präsentation des Composites finden

Sie im Abschnitt „Wichtige Informationen“. ¹Die EPS-Wachstumsschätzungen für 2025 und 2026 stammen von FactSet. Anleger sollten sich darüber im Klaren sein, dass diese Zahlen nur zu Informationszwecken bereitgestellt werden und Comgest keine Verantwortung für Diskrepanzen übernimmt, die zwischen den geschätzten Zukunftszahlen und den in den kommenden Monaten veröffentlichten tatsächlichen Marktdaten auftreten können.

KUMULIERTE WERTENTWICKLUNG (REBASIIERT AUF 100)



WERTENTWICKLUNG, ROLLIEREND (%)

| | Annualisiert | | | | | | |
|--------------------|--------------|------------|------------|------------|-------------|------------|---------------------------|
| | 1 Monat | QTD | YTD | 1 Jahr | 3 Jahre | 5 Jahre | Seit Auflegung 07.10.2016 |
| Fonds | -0,9 | 2,5 | 0,5 | 0,5 | 13,1 | 6,4 | 10,3 |
| Index ² | -0,2 | 3,3 | 7,9 | 7,9 | 16,8 | 12,1 | 11,4 |

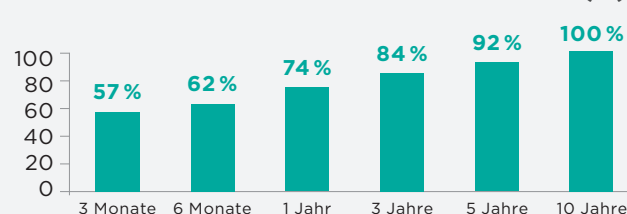
JAHRESPERFORMANCE (%)

| | 2017 | 2018 | 2019 | 2020 | 2021 | 2022 | 2023 | 2024 | 2025 |
|------------------------|-------------|------------|-------------|-------------|-------------|--------------|-------------|-------------|------------|
| Fonds | 20,1 | 5,7 | 25,1 | 12,4 | 16,7 | -19,3 | 23,1 | 17,1 | 0,5 |
| Index ² | 8,9 | -4,8 | 28,9 | 6,7 | 27,5 | -13,0 | 18,1 | 25,3 | 7,9 |
| +/- Index ² | 11,2 | 10,5 | -3,8 | 5,7 | -10,8 | -6,3 | 5,0 | -8,2 | -7,4 |

Die frühere Wertentwicklung lässt nicht auf zukünftige Renditen schließen. Quelle: Comgest / FactSet financial data and analytics, sofern nicht anders angegeben. Stand 31.12.2025, Angaben in EUR. Die Berechnung der Wertentwicklung basiert auf Nettoinventarwerten und berücksichtigt das Verwaltungshonorar, administrative sowie alle sonstigen Gebühren außer Ausgabeaufschlägen. Die Berücksichtigung von Ausgabeaufschlägen würde die Wertentwicklung mindern. ²Index: MSCI AC World - Net Return (MSCI AC World - Price Return bis 01.01.2001). Der Index wird nur zu Vergleichszwecken herangezogen und der Fonds versucht nicht, den Index nachzubilden.

DAS ERGEBNIS: Seit Auflegung schlägt der Fonds per Ende Dezember 2025 den MSCI AC World Index annualisiert vor Kosten. Die Outperformancewahrscheinlichkeit liegt über 5 Jahre bei 92%, über 10 Jahre bei 100% (siehe folgende Grafik).

OUTPERFORMANCEWAHRSCHEINLICHKEIT (%)

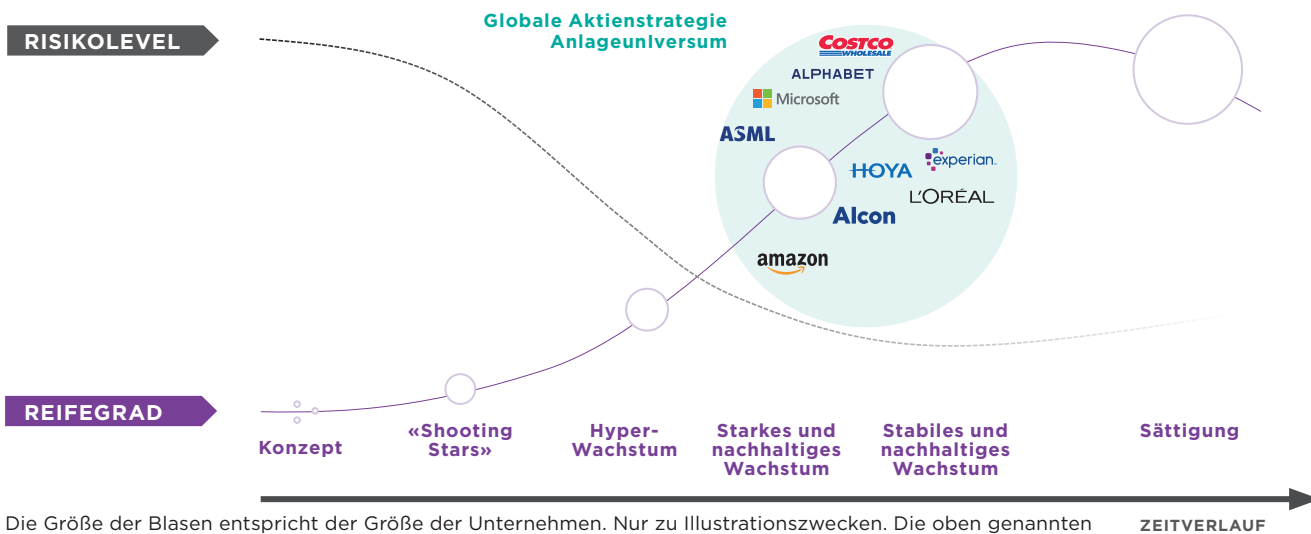


Quelle: Comgest, seit Auflegung; Wertentwicklung Comgest Monde C Strategie als Spiegelportfolio des Comgest Growth Global (27.06.1991 bis 31.12.2025). Vergangene Wertentwicklung ist kein verlässlicher Indikator für zukünftige Wertentwicklung. Berechnungsbasis: Bruttoinventarwert ohne Ausgabeaufschlag, Ausschüttungen reinvestiert; Wertentwicklung mindernde Kosten, z. B. Gebühren, Provisionen und andere Entgelte nicht berücksichtigt. Methodik: Nutzung von vergangenen rollierenden Zeiträumen, gemessen in Kalendermonaten. Wird ein neuer Performancemonat hinzugefügt, fällt ein alter heraus. Outperformance des MSCI AC World in 295 von 295 rollierenden 10 Jahresperioden.

VON DAUERHAFTEN FAKTOREN LANGFRISTIG PROFITIEREN

Die S-Kurve des Qualitätswachstums

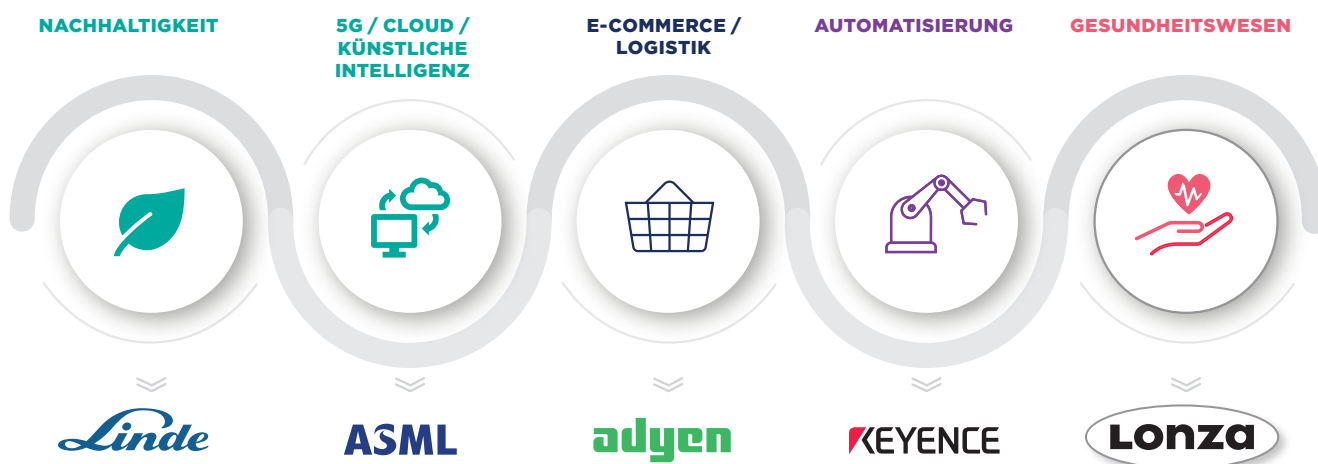
Nicht jedes Wachstum ist gleich



Die Größe der Blasen entspricht der Größe der Unternehmen. Nur zu Illustrationszwecken. Die oben genannten Wertpapiere dienen nur zur Information, können sich ändern und stellen keine Empfehlung zum Kauf oder Verkauf der Wertpapiere dar.

Die Portfoliotitel

Das zwischen bewährten Wachstumsunternehmen und „Newcomern“ ausgewogene Portfolio profitiert von globalen Wachstumsfaktoren wie Digitalisierung und Alternde Bevölkerung. Informationstechnologie und Gesundheit stellen folglich die größten Gewichtungen der Strategie.



Das Schweizer Unternehmen **Lonza** veranschaulicht die langfristigen Eigenschaften, die wir bei Gesundheitsunternehmen suchen. Ausgehend von seinen Ursprüngen als Wasserkraftwerk in den Alpen hat sich Lonza zu einem führenden Anbieter ausgelagerter pharmazeutischer Produktionsdienstleistungen entwickelt. Heute produziert das Unternehmen Impfstoffe, Kapseln und Gesundheitswirkstoffe für viele der weltweit größten Pharmaunternehmen – darunter Moderna, das gemeinsam mit Lonza seinen bahnbrechenden mRNA-Impfstoff gegen Covid-19 hergestellt hat.³

In den vergangenen Jahren hat sich Lonza auch zu einem wichtigen Akteur im Bereich der Biologika entwickelt – Therapien, die aus lebenden Organismen wie Proteinen oder Genen gewonnen werden.⁴ Diese Behandlungen sind aufgrund ihrer hochspezialisierten Herstellungsprozesse komplexer und kostenintensiver als herkömmliche Medikamente.

Mit seiner Schweizer Tradition und seiner umfassenden Präsenz in den USA – darunter Standorte in Kalifornien und Maryland – hat Lonza die sich wandelnden regulatorischen und geopolitischen Herausforderungen erfolgreich gemeistert.⁵ Mit 30 Produktionsstätten auf fünf Kontinenten und einem volumenorientierten Wachstumsmodell sorgen die Größe und die operative Tiefe des Unternehmens für Stabilität und Transparenz in einem dynamischen Marktumfeld.⁶

3 „Lonza und Moderna geben weitere Zusammenarbeit bei der Herstellung von Wirkstoffen für den COVID-19-Impfstoff Moderna in den Niederlanden bekannt.“ Lonza, 2. Juni 2021.

4 „Was sind Biologika?“ Cleveland Clinic Medical, 10. September 2025.

5 Le Poidevin, Olivia und Cecile Mantovani. „Schweizer Pharmaunternehmen beobachten Folgevereinbarung zum Preisabkommen zwischen Pfizer und den USA, sagt Wirtschaftsverband.“ Reuters, 1. Oktober 2025.

6 Lonza-Geschäftsbericht 2024.

ANSPRECHPARTNER FÜR KUNDEN IN DEUTSCHLAND, ÖSTERREICH UND DER SCHWEIZ (DACH)

INVESTOR RELATIONS

DEUTSCHLAND



THORBEN POLLITARAS, MBA
GESCHÄFTSFÜHRER COMGEST
DEUTSCHLAND GMBH
Telefon: **+49 211 44 03 87 - 22**
E-Mail: **TPOLLITARAS@COMGEST.COM**



ANDREAS FRANZ
INVESTOR RELATIONS MANAGER
Telefon: **+49 211 44 03 87 - 21**
E-Mail: **AFRANZ@COMGEST.COM**



TORSTEN HONIGS
INVESTOR RELATIONS MANAGER
Telefon: **+49 211 44 03 87 - 25**
E-Mail: **THONIGS@COMGEST.COM**

ÖSTERREICH



GERALD PISTRACHER, MBA
LEITER INVESTOR RELATIONS ÖSTERREICH
Telefon: **+43 1 928 05 97**
E-Mail: **GPISTRACHER@COMGEST.COM**

SCHWEIZ



MAXIMILIAN NEUPERT, CFA®
INVESTOR RELATIONS MANAGER
Telefon: **+49 211 44 03 87 - 26**
E-Mail: **MNEUPERT@COMGEST.COM**



WOLFGANG FICKUS
PRODUKTSPEZIALIST
INVESTOR RELATIONS MANAGER
Telefon: **+33 144 94 - 65 36**
E-Mail: **WFICKUS@COMGEST.COM**

MARKETING & INVESTOR SERVICES

DACH



SILKE MASUDA
TEAMLEADER
MARKETING & INVESTOR SERVICES
Telefon: **+49 211 44 03 87 - 12**
E-Mail: **SMASUDA@COMGEST.COM**



ANGELA DICKEL-MAKHOUL
MARKETING & INVESTOR SERVICES
Telefon: **+49 211 44 03 87 - 10**
E-Mail: **ADICKELMAKHOUL@COMGEST.COM**



VERENA DAUSTER
MARKETING & INVESTOR SERVICES
Telefon: **+49 211 44 03 87 - 13**
E-Mail: **VDAUSTER@COMGEST.COM**



LINH PHAM
MARKETING & INVESTOR SERVICES
Telefon: **+49 211 44 03 87 - 24**
E-Mail: **LPHAM@COMGEST.COM**

COMGEST DEUTSCHLAND GMBH

Sky Office, Kennedydamm 24, 40476 Düsseldorf, Deutschland
Tel.: (+49) 211 44 03 87 0, info.de@comgest.com

COMGEST ÖSTERREICH

Am Belvedere 10, 1100 Wien, Österreich
Tel.: (+43) 1 928 05 97, info.austria@comgest.com

WESENTLICHE RISIKOFAKTOREN

- Investitionen sind mit Risiken verbunden, einschließlich des möglichen Verlusts des Kapitals
- Der Wert aller Anlagen und der daraus erzielten Erträge kann sowohl sinken als auch steigen.
- Wechselkursschwankungen können sich sowohl auf den Wert Ihrer Anlage als auch auf die Höhe der erhaltenen Erträge negativ auswirken.
- Schwellenmärkte können volatil und weniger liquide sein als entwickeltere Märkte und können daher größere Risiken bergen.
- Das Portfolio investiert in eine begrenzte Anzahl von Wertpapieren und kann daher mit höheren Risiken verbunden sein als ein Portfolio, das eine sehr breite Streuung von Anlagen aufweist.
- Eine ausführlichere Beschreibung der Risikofaktoren, die für den Fonds gelten, ist im Verkaufsprospekt enthalten.

WICHTIGE HINWEISE: Anleger sollten vor einer Anlageentscheidung das Basisinformationsblatt und den Verkaufsprospekt lesen, die weitere Informationen zu den Risiken einer Anlage und den Eigenschaften und Zielen des jeweiligen Fonds enthalten. Diese Dokumente können in elektronischer Form auf der Webseite comgest.com in deutscher Sprache abgerufen werden und sind zusätzlich als Druckstücke kostenlos bei den Stellen erhältlich, deren Adressen am Ende dieses Abschnitts zu finden sind. Comgest kann jederzeit beschließen, die für den Vertrieb getroffenen Vereinbarungen zu beenden. Eine ausführlichere Beschreibung der Risikofaktoren, die für die jeweiligen Fonds gelten, ist im Verkaufsprospekt enthalten. Die hier erwähnten Comgest Growth-Fonds sind OGAW-konforme Teilfonds der Comgest Growth plc (CGPLC), einer offenen Investmentgesellschaft mit variablem Kapital und getrennter Haftung zwischen den Teilfonds, die in Irland eingetragen ist und von der irischen Zentralbank reguliert wird. Die Richtlinien von Comgest für den Umgang mit Beschwerden (die eine Zusammenfassung der Anlegerrechte und Informationen über Rechtsbehelfsmechanismen im Falle eines Rechtsstreits enthalten) sind in deutscher Sprache auf unserer Website comgest.com im Abschnitt zu den Fonds-Details abrufbar. Informationen über die nachhaltigkeitsrelevanten Aspekte der Comgest Fonds gemäß der Verordnung (EU) 2019/2088 stehen unter www.comgest.com/de/sustainability/esg zur Verfügung, wobei bei einer Anlageentscheidung neben diesen Aspekten alle Eigenschaften oder Ziele des jeweiligen Fonds berücksichtigt werden sollten. **Stand 31.12.2025**

DAS VERKAUFSPROSPEKT UND DAS BASISINFORMATIONSBLETT SIND IN DEUTSCHER SPRACHE KOSTENLOS ALS DRUCKSTÜCKE ERHÄLTlich BEI:

DEUTSCHLAND:

Marcard, Stein & Co AG
Ballindamm 36
20095 Hamburg

ÖSTERREICH:

Erste Bank der österreichischen
Sparkassen AG
Am Belvedere 1
1100 Wien

SCHWEIZ

(VERTRETER UND ZAHLSTELLE):
BNP PARIBAS, Paris, succursale de Zurich
Selnaustraße 16
8002 Zürich