

# FONDSREPORT

2026



# DATEN UND FAKTEN ZU COMGEST

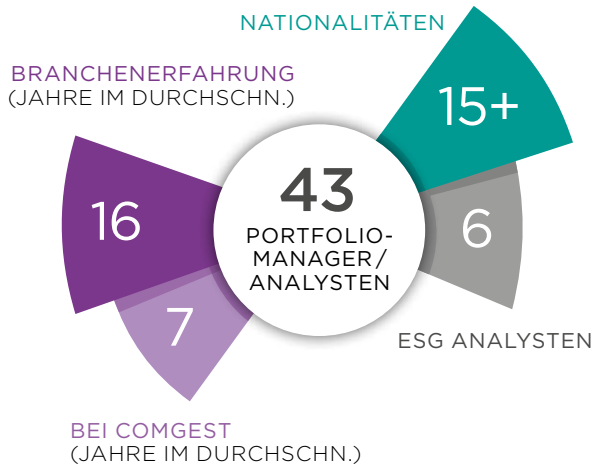
## ASSETS UNDER MANAGEMENT



## MITARBEITER & EIGENTÜMER



## UNSER INVESTMENTTEAM



## UNSERE STRATEGIEN



Mehr Informationen

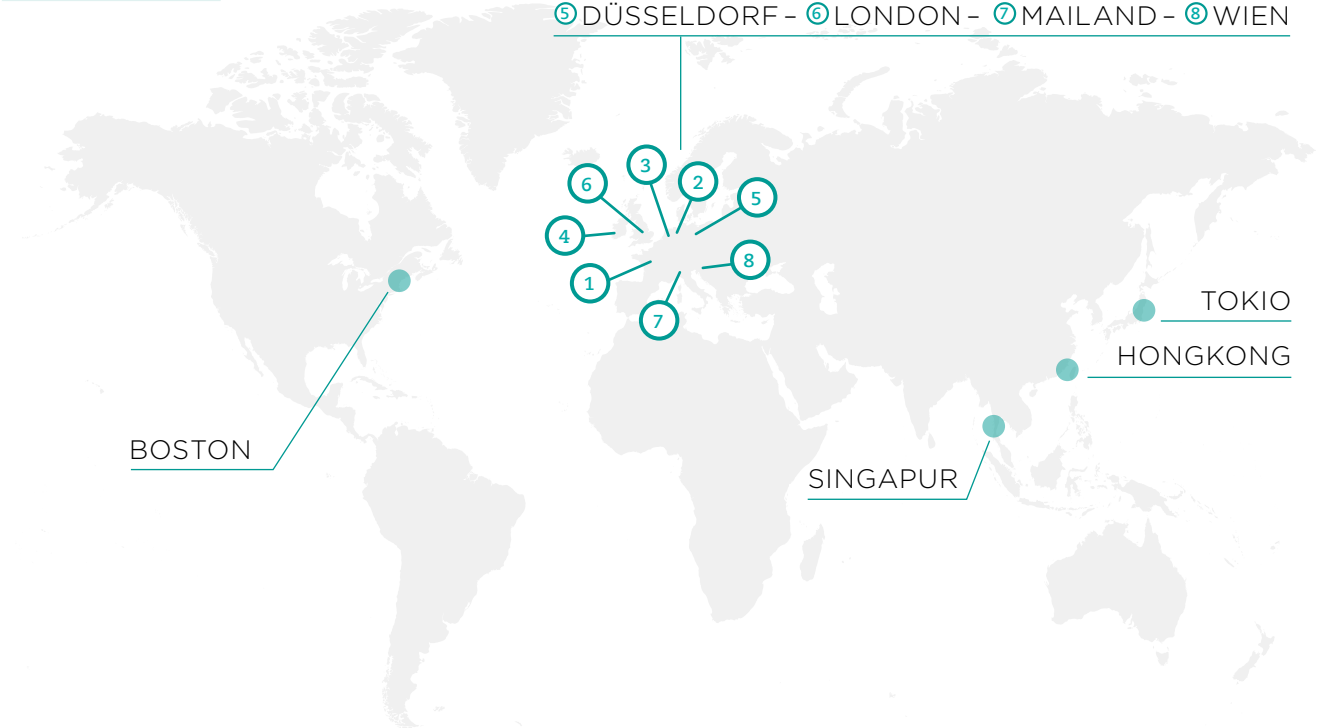
STAND 31.12.2025

# 12

## NIEDERLASSUNGEN WELTWEIT

### MIT HAUPTSITZ IN ① PARIS

② AMSTERDAM - ③ BRÜSSEL - ④ DUBLIN -  
⑤ DÜSSELDORF - ⑥ LONDON - ⑦ MAILAND - ⑧ WIEN



Seit 40 Jahren fokussieren wir uns darauf, in Qualitätswachstum zu investieren. Das Ergebnis sind konzentrierte Aktienportfolios, die ausschließlich Titel enthalten, die unseren hohen Ansprüchen genügen. Dieses Prinzip gilt für jeden der in Deutschland, Österreich und der Schweiz zum Vertrieb zugelassenen und in dieser Broschüre aufgeführten Publikumsfonds. Es bedeutet konkret, nachhaltige Gewinne zu erzielen, indem wir in Unternehmen mit langfristigen Wettbewerbsvorteilen investieren. Daraus ergibt sich eine Orientierung an den Prinzipien für verantwortliche Investitionen, da sich diese maßgeblich auf den langfristigen Erfolg eines Unternehmens auswirken. Wenn für Sie Nachhaltigkeit, ESG, SRI wichtig sind, passt Comgest besonders gut zu Ihnen. Im Zentrum der Investmententscheidung steht immer die Überzeugung unseres Fondsmanagements – unabhängig von Benchmarks und Indizes. Bestätigung für unseren Ansatz erhalten wir nicht nur durch zahlreiche renommierte Auszeichnungen, sondern vor allem durch den Zuspruch unserer Kunden.



**Thorben Pollitaras, MBA**  
Geschäftsführer  
Comgest  
Deutschland GmbH

/ 4

DETAILINFORMATIONEN ZUR  
COMGEST FONDSPALETTE

/ 25

FONDSPORTRAITS

/ 73

NACHHALTIGKEIT  
BEI COMGEST

/ 78

GLOSSAR

## DETAILINFORMATIONEN ZUR COMGEST FONDSPALETTE

Stammdaten Comgest Fonds (OGAW) – Stand per 31.12.2025

Fondsname	ISIN	SRI (PRIIPS)	ESG-Klassifizierung (SFDR)	ESG-Zielmarkt-konzept Nachhaltigkeitspräferenz (BVI)	Max. Ausgabeaufschlag (%)	Verwaltungshonorar (% p. a.)	Laufende Kosten per 31.12.2024 (% p. a.)
<b>Comgest Growth America (Seite 68)</b>							
Growth America EUR I H Acc	IE00BZ0RSM31	4	Artikel 8	U	-	0,75	0,82
Growth America EUR R H Acc	IE0001EQUOF2	4	Artikel 8	U	2,00	2,00	2,07
Growth America EUR Acc	IE000I023S23	4	Artikel 8	U	4,00	1,50	1,57
Growth America EUR Dis	IE000AGFGV76	4	Artikel 8	U	4,00	1,50	1,55
Growth America EUR Fixed Dis	IE000AXKKX88	4	Artikel 8	U	4,00	1,50	1,57
Growth America EUR H Acc	IE0002TSM5L0	4	Artikel 8	U	4,00	1,50	1,57
Growth America EUR I Fixed Dis	IE000Y3WFPT4	4	Artikel 8	U	0,00	0,75	0,82
Growth America EUR I Acc	IE000D1AYY79	4	Artikel 8	U	0,00	0,75	0,82
Growth America EUR R Acc	IE00B6X2JP23	4	Artikel 8	U	2,00	2,00	2,07
Growth America EUR Z Acc	IE00BDZQR791	4	Artikel 8	U	2,00	0,80	0,87
Growth America GBP U Acc	IE00BGPZCP00	4	Artikel 8	U	-	0,75	0,82
Growth America GBP U Dis	IE00BK5X4238	4	Artikel 8	U	-	0,75	0,82
Growth America GBP U H Acc	IE00BGPZCQ17	4	Artikel 8	U	-	0,75	0,82
Growth America USD Acc	IE0004791160	4	Artikel 8	U	4,00	1,50	1,57
Growth America USD I Acc	IE00B44DJL65	4	Artikel 8	U	-	0,75	0,82
Growth America USD X Acc	IE00BYLPLQ72	4	Artikel 8	U	-	indiv.	0,07
Growth America USD Z Acc	IE000KKUFLS2	4	Artikel 8	U	2,00	0,80	0,87

### Comgest Growth America ESG Plus (Seite 70)

Growth America ESG Plus EUR Acc	IE0002L8CHF7	4	Artikel 8	U	4,00	1,50	1,60
Growth America ESG Plus EUR H Acc	IE0008JQNJ80	4	Artikel 8	U	4,00	1,50	1,60
Growth America ESG Plus EUR I Acc	IE000YURW106	4	Artikel 8	U	-	0,75	0,85
Growth America ESG Plus EUR R Acc	IE0002CB8222	4	Artikel 8	U	2,00	2,00	2,10
Growth America ESG Plus EUR SEA Acc	IE000UXI1N89	4	Artikel 8	U	-	0,40	0,50
Growth America ESG Plus EUR Z Acc	IE000HC16NY0	4	Artikel 8	U	2,00	0,80	0,90
Growth America ESG Plus GBP U Acc	IE000BO056C9	4	Artikel 8	U	-	0,75	0,85
Growth America ESG Plus USD Acc	IE000KJQQLB0	4	Artikel 8	U	4,00	1,50	1,60
Growth America ESG Plus USD I Acc	IE000LMRECI5	4	Artikel 8	U	-	0,75	0,85
Growth America ESG Plus USD SEA Acc	IE0007XAVX18	4	Artikel 8	U	-	0,40	0,50
Growth America ESG Plus USD X Acc	IE0003S66PX7	4	Artikel 8	U	-	indiv.	0,10
Growth America ESG Plus USD Z Acc	IE000I3YW9A5	4	Artikel 8	U	2,00	0,80	0,90

### Comgest Growth Asia (Seite 44)

Growth Asia EUR Acc	IE00BGK1Q390	4	Artikel 8	R	4,00	1,50	1,62
Growth Asia EUR I Acc	IE00BQ1YBK98	4	Artikel 8	R	-	1,00	1,13
Growth Asia EUR I Dis	IE00BDZQQZ04	4	Artikel 8	R	-	1,00	1,13
Growth Asia EUR R Acc	IE000HTPWML7	4	Artikel 8	R	2,00	2,00	2,13
Growth Asia EUR Z Acc	IE00BDZQR023	4	Artikel 8	R	2,00	1,05	1,18
Growth Asia USD Acc	IE00BQ3D6V05	4	Artikel 8	R	4,00	1,50	1,62

## DETAILINFORMATIONEN ZUR COMGEST FONDSPALETTE

Stammdaten Comgest Fonds (OGAW) – Stand per 31.12.2025

Erstanlage- summe	Volumen Fonds in Mio. EUR	Volumen Anteilsklasse in Mio. EUR	Auflegungs- Datum	Annualisierte Perf. (in % netto nach Kosten)					Kumulierte Perf. (in % netto nach Kosten)
				1 Jahr	3 Jahre	5 Jahre	10 Jahre	Seit Auflage	Seit Auflage
750.000 EUR	766,58	33,13	17.04.2020	12,91	19,24	10,38	-	13,48	105,88
10 EUR	766,58	1,88	21.12.2023	11,21	-	-	-	12,06	26,00
10 EUR	766,58	2,02	14.06.2023	0,98	-	-	-	12,26	34,30
10 EUR	766,58	0,07	05.09.2023	0,95	-	-	-	10,80	26,90
50 EUR	766,58	0,02	24.02.2025	-	-	-	-	-1,17	-1,17
10 EUR	766,58		neu	-	-	-	-	-	-
750.000 EUR	766,58		neu	-	-	-	-	-	-
750.000 EUR	766,58	17,58	11.10.2023	1,71	-	-	-	12,75	30,60
10 EUR	766,58	157,55	15.06.2012	0,44	16,31	12,14	12,15	14,16	501,92
10 EUR	766,58	27,21	05.01.2018	1,66	17,72	13,49	-	14,68	198,76
-	766,58	18,33	07.08.2019	7,41	17,14	12,98	-	13,38	123,47
-	766,58		neu	-	-	-	-	-	-
-	766,58		neu	-	-	-	-	-	-
50 USD	766,58	307,85	16.05.2000	14,50	20,69	11,78	13,59	7,44	529,50
750.000 USD	766,58	201,05	08.02.2013	15,34	21,59	12,61	14,45	14,30	461,05
indiv.	766,58		neu	-	-	-	-	-	-
	766,58			-	-	-	-	-	-
50 EUR	107,43		25.07.2025	-	-	-	-	3,80	3,80
50 EUR	107,43		neu	-	-	-	-	-	-
750.000 EUR	107,43		neu	-	-	-	-	-	-
10 EUR	107,43		neu	-	-	-	-	-	-
50 Mio. EUR	107,43	94,35	13.06.2025	-	-	-	-	8,20	8,20
10 EUR	107,43		20.06.2025	-	-	-	-	9,50	9,50
-	107,43		neu	-	-	-	-	-	-
50 USD	107,43		23.06.2025	-	-	-	-	10,40	10,40
750.000 USD	107,43		neu	-	-	-	-	-	-
50 Mio. USD	107,43	13,12	11.06.2025	-	-	-	-	11,00	11,00
10 USD	107,43		neu	-	-	-	-	-	-
10 USD	107,43		neu	-	-	-	-	-	-
50 EUR	114,42	0,02	Wiederaufnahme 10.04.2025	-	-	-	-	24,60	24,60
750.000 EUR	114,42	48,81	08.06.2015	9,19	8,22	-2,13	5,74	5,07	68,62
750.000 EUR	114,42		neu	-	-	-	-	-	-
10 EUR	114,42		neu	-	-	-	-	-	-
10 EUR	114,42	3,87	21.03.2019	9,12	8,16	-2,19	-	3,85	29,24
50 USD	114,42	61,73	19.05.1993	23,23	11,18	-3,41	6,05	7,18	860,74

## DETAILINFORMATIONEN ZUR COMGEST FONDSPALETTE

Stammdaten Comgest Fonds (OGAW) – Stand per 31.12.2025

Fondsname	ISIN	SRI (PRIIPS)	ESG-Klassifizierung (SFDR)	ESG-Zielmarkt-konzept Nachhaltigkeitspräferenz (BVI)	Max. Ausgabeaufschlag (%)	Verwaltungshonorar (% p. a.)	Laufende Kosten per 31.12.2024 (% p. a.)
<b>Comgest Growth Asia Pac ex Japan (Seite 46)</b>							
Growth Asia Pac ex Japan EUR H Acc	IE00BF29DX31	4	Artikel 8	R	4,00	1,50	1,75
Growth Asia Pac ex Japan EUR Acc	IE00ORSEN89	4	Artikel 8	R	4,00	1,50	1,75
Growth Asia Pac ex Japan EUR Dis	IE00BZORSJ02	4	Artikel 8	R	4,00	1,50	1,75
Growth Asia Pac ex Japan EUR I Acc	IE00BRTM4L49	4	Artikel 8	R	-	1,00	1,25
Growth Asia Pac ex Japan EUR SI Acc	IE00BGPZCR24	4	Artikel 8	R	-	0,85	1,10
Growth Asia Pac ex Japan EUR R Acc	IE00BZORSL24	4	Artikel 8	R	2,00	2,00	2,25
Growth Asia Pac ex Japan EUR Z Acc	IE00BYYLPS96	4	Artikel 8	R	2,00	1,05	1,30
Growth Asia Pac ex Japan GBP SU Acc	IE00BGPZCS31	4	Artikel 8	R	-	0,85	1,10
Growth Asia Pac ex Japan GBP U Acc	IE00BYYLPR89	4	Artikel 8	R	-	1,00	1,25
Growth Asia Pac ex Japan GBP U Dis	IE00BK5X4345	4	Artikel 8	R	-	1,00	1,25
Growth Asia Pac ex Japan USD Acc	IE00B16C1G93	4	Artikel 8	R	4,00	1,50	1,75
Growth Asia Pac ex Japan USD Dis	IE00B16C1H01	4	Artikel 8	R	4,00	1,50	1,75
Growth Asia Pac ex Japan USD I Acc	IE00B5MQDC34	4	Artikel 8	R	-	1,00	1,25
Growth Asia Pac ex Japan USD SI Acc	IE00BMFM0R13	4	Artikel 8	R	-	0,85	1,10
Growth Asia Pac ex Japan USD X Acc	IE00BYYLP04	4	Artikel 8	R	-	indiv.	0,25

### Comgest Growth China (Seite 48)

Growth China EUR Acc	IE0030351732	5	Artikel 8	U	4,00	1,50	1,64
Growth China EUR I Acc	IE00BDB4ZZ12	5	Artikel 8	U	-	1,25	1,39
Growth China EUR SI Acc	IE00BD5HXG36	5	Artikel 8	U	-	1,00	1,14
Growth China EUR Z Acc	IE00BZOX9W87	5	Artikel 8	U	2,00	1,30	1,44
Growth China EUR X Acc	IE00BYYLPV26	5	Artikel 8	U	-	indiv.	0,14
Growth China GBP U Acc	IE00BFM4NV61	5	Artikel 8	U	-	1,25	1,39
Growth China USD Acc	IE00B17MYK36	5	Artikel 8	U	4,00	1,50	1,64
Growth China USD I Acc	IE00B7T7B523	5	Artikel 8	U	-	1,25	1,37

### Comgest Growth EAFE<sup>2,3</sup> (Seite 34)

Growth EAFE EUR Acc	IE00062V8483	4	Artikel 6	-	4,00	1,50	1,75
Growth EAFE EUR R Acc	IE000HNU8K54	4	Artikel 6	-	2,00	2,00	2,25
Growth EAFE USD I Acc	IE00B6T31531	4	Artikel 6	-	-	0,85	1,10
Growth EAFE USD X Acc	IE00BYYLP787	4	Artikel 6	-	-	indiv.	0,25

### Comgest Growth Emerging Markets (Seite 38)

Growth Emerging Markets EUR Acc	IE000GYPODS0	4	Artikel 8	U	4,00	1,50	1,66
Growth Emerging Markets EUR Dis	IE00B240WN62	4	Artikel 8	U	4,00	1,50	1,66
Growth Emerging Markets EUR Fixed Dis	IE00BGPZCJ40	4	Artikel 8	U	4,00	1,50	1,66
Growth Emerging Markets EUR I Acc	IE00B4VRKF23	4	Artikel 8	U	-	1,00	1,16
Growth Emerging Markets EUR I Dis	IE00BQ1YBQ50	4	Artikel 8	U	-	1,00	1,16
Growth Emerging Markets EUR I Fixed Dis	IE00BK5X4451	4	Artikel 8	U	-	1,00	1,14
Growth Emerging Markets EUR Y Acc	IE00BK5X4568	4	Artikel 8	U	-	0,85	1,01
Growth Emerging Markets EUR R Acc	IE00B65D2871	4	Artikel 8	U	2,00	2,00	2,16
Growth Emerging Markets EUR Z Acc	IE00BD5HXC97	4	Artikel 8	U	2,00	1,05	1,21
Growth Emerging Markets EUR Z Dis	IE00BDZQR247	4	Artikel 8	U	2,00	1,05	1,20
Growth Emerging Markets GBP Z Acc	IE00BYYLP894	4	Artikel 8	U	2,00	1,00	1,16
Growth Emerging Markets GBP U Acc	IE00B40MC740	4	Artikel 8	U	-	1,00	1,16

## DETAILINFORMATIONEN ZUR COMGEST FONDSPALETTE

Stammdaten Comgest Fonds (OGAW) – Stand per 31.12.2025

Erstanlage- summe	Volumen Fonds in Mio. EUR	Volumen Anteilsklasse in Mio. EUR	Auflegungs- Datum	Annualisierte Perf. (in % netto nach Kosten)					Kumulierte Perf. (in % netto nach Kosten)
				1 Jahr	3 Jahre	5 Jahre	10 Jahre	Seit Auflage	Seit Auflage
50 EUR	48,94		-	-	-	-	-	-	-
50 EUR	48,94		neu	-	-	-	-	-	-
50 EUR	48,94	0,27	03.03.2016	9,43	4,01	-2,33	-	3,86	45,14
750.000 EUR	48,94	16,64	04.08.2015	9,92	4,52	-1,83	3,56	3,07	37,03
50 Mio. EUR	48,94		neu	-	-	-	-	-	-
10 EUR	48,94	0,16	09.02.2017	8,89	3,50	-2,80	-	1,38	12,99
10 EUR	48,94	4,15	02.03.2017	9,91	4,47	-1,89	-	2,09	20,05
50 Mio. GBP	48,94		neu	-	-	-	-	-	-
-	48,94		-	-	-	-	-	-	-
-	48,94		neu	-	-	-	-	-	-
50 USD	48,94	16,20	17.03.1997	24,09	7,37	-3,12	3,85	5,47	363,85
50 USD	48,94	2,07	17.03.1997	24,17	7,38	-3,13	3,85	5,47	364,31
750.000 USD	48,94	9,45	09.12.2013	24,71	7,90	-2,64	4,37	5,43	89,24
50 Mio. USD	48,94		neu	-	-	-	-	-	-
indiv.	48,94		neu	-	-	-	-	-	-
50 EUR	124,42	32,32	11.04.2001	3,87	-0,48	-5,84	2,37	7,86	550,30
750.000 EUR	124,42	3,57	30.08.2016	4,13	-0,23	-5,61	-	2,03	20,61
10 Mio. EUR	124,42	28,89	05.11.2013	4,38	0,01	-5,37	2,88	6,04	104,02
10 EUR	124,42	1,40	13.11.2017	4,09	-0,28	-5,65	-	-1,44	-11,14
indiv.	124,42		neu	-	-	-	-	-	-
-	124,42		16.01.2019	10,01	-0,75	-6,08	-	0,35	2,43
50 USD	124,42	3,28	14.07.2006	17,81	2,75	-6,61	3,17	5,61	189,70
750.000 USD	124,42	54,92	17.04.2020	18,11	3,00	-6,38	-	0,17	0,96
50 EUR	12,64		neu	-	-	-	-	-	-
50 EUR	12,64		neu	-	-	-	-	-	-
750.000 USD	12,64	12,65	13.04.2012	8,47	8,03	0,04	7,69	7,55	171,50
indiv.	12,64		neu	-	-	-	-	-	-
50 EUR	115,89	1,14	01.11.2024	11,23	-	-	-	10,98	12,90
50 EUR	115,89	33,52	03.10.2007	11,18	6,42	-3,05	1,66	2,21	49,13
50 EUR	115,89	0,18	12.07.2019	11,20	6,41	-3,05	-	-0,89	-5,65
750.000 EUR	115,89	23,73	19.01.2012	11,70	6,93	-2,58	2,15	3,34	58,15
750.000 EUR	115,89	0,82	16.12.2014	11,66	6,90	-2,60	2,14	2,71	34,33
750.000 EUR	115,89	1,92	23.12.2019	11,65	6,90	-2,59	-	-1,23	-7,16
150 Mio. EUR	115,89		-	-	-	-	-	-	-
10 EUR	115,89	5,09	15.06.2012	10,66	5,91	-3,51	1,18	2,69	43,22
10 EUR	115,89	5,26	18.11.2013	11,64	6,86	-2,63	2,10	3,01	43,32
10 EUR	115,89	0,26	17.05.2018	11,60	6,85	-2,64	-	-0,05	-0,40
-	115,89	0,23	21.03.2017	17,99	6,36	-3,06	-	0,42	3,78
-	115,89	1,49	16.01.2012	17,94	6,36	-3,07	3,90	3,86	69,74

## DETAILINFORMATIONEN ZUR COMGEST FONDSPALETTE

### Stammdaten Comgest Fonds (OGAW) – Stand per 31.12.2025

Fondsname	ISIN	SRI (PRIIPS)	ESG-Klassifizierung (SFDR)	ESG-Zielmarkt-konzept Nachhaltigkeitspräferenz (BVI)	Max. Ausgabeaufschlag (%)	Verwaltungshonorar (% p. a.)	Laufende Kosten per 31.12.2024 (% p. a.)
Growth Emerging Markets GBP U Dis	IE00BK5X4675	4	Artikel 8	U	-	1,00	1,16
Growth Emerging Markets USD Acc	IE0033535182	4	Artikel 8	U	4,00	1,50	1,65
Growth Emerging Markets USD Dis	IE00B11XZH66	4	Artikel 8	U	4,00	1,50	1,66
Growth Emerging Markets USD I Acc	IE00B52QBB85	4	Artikel 8	U	-	1,00	1,14
Growth Emerging Markets USD Z Acc	IE00BDZQR353	4	Artikel 8	U	2,00	1,05	1,20
Growth Emerging Markets USD Z Dis	IE00BDZQR460	4	Artikel 8	U	2,00	1,05	1,20
Growth Emerging Markets USD R Acc	IE00BZ0X9S42	4	Artikel 8	U	2,00	2,00	2,15
Growth Emerging Markets USD X Acc	IE00BYLPL902	4	Artikel 8	U	-	indiv.	0,15

### Comgest Growth Emerging Markets ex China (Seite 40)

Growth Emerging Markets ex China EUR Dis	IE000LYZB9C0	4	Artikel 6	-	4,00	1,50	1,60
Growth Emerging Markets ex China EUR I Dis	IE000WAD9GH9	4	Artikel 6	-	-	1,00	1,10
Growth Emerging Markets ex China EUR Acc	IE00006JLO46	4	Artikel 6	-	4,00	1,50	1,60
Growth Emerging Markets ex China EUR I Acc	IE000N08Y7B0	4	Artikel 6	-	-	1,00	1,10
Growth Emerging Markets ex China EUR Z Acc	IE0008M7O799	4	Artikel 6	-	2,00	1,05	1,15
Growth Emerging Markets ex China GBP U Acc	IE000IZEYSU0	4	Artikel 6	-	-	1,00	1,10
Growth Emerging Markets ex China USD I Acc	IE00BF29DW24	4	Artikel 6	-	-	1,00	1,10
Growth Emerging Markets ex China USD Z Acc	IE0003RD86L8	4	Artikel 6	-	2,00	1,05	1,15

### Comgest Growth Emerging Markets Plus (Seite 42)

Growth Emerging Markets Plus EUR Acc	IE00BK5X3N72	4	Artikel 8	U	4,00	1,50	1,60
Growth Emerging Markets Plus EUR I Acc	IE00BK5X3K42	4	Artikel 8	U	-	1,00	1,10
Growth Emerging Markets Plus EUR R Acc	IE00BMFM0S20	4	Artikel 8	U	2,00	2,00	2,10
Growth Emerging Markets Plus EUR Z Acc	IE00BK5X3P96	4	Artikel 8	U	2,00	1,05	1,15
Growth Emerging Markets Plus GBP U Acc	IE00BK5X3L58	4	Artikel 8	U	-	1,00	1,10
Growth Emerging Markets Plus GBP U Dis	IE00BK5X3M65	4	Artikel 8	U	-	1,00	1,10
Growth Emerging Markets Plus GBP X Acc	IE00BK5X3Q04	4	Artikel 8	U	-	indiv.	0,10
Growth Emerging Markets Plus USD I Acc	IE00BK5X3R11	4	Artikel 8	U	-	1,00	1,10

### Comgest Growth Europe (Seite 58)

Growth Europe CHF Z Acc	IE000SHWTGM1	4	Artikel 8	U	2,00	1,05	1,12
Growth Europe EUR Acc	IE0004766675	4	Artikel 8	U	4,00	1,50	1,57
Growth Europe EUR Dis	IE00B0XJXQ01	4	Artikel 8	U	4,00	1,50	1,57
Growth Europe EUR Fixed Dis	IE00BGPZCK54	4	Artikel 8	U	4,00	1,50	1,57
Growth Europe EUR I Acc	IE00B5WN3467	4	Artikel 8	U	-	1,00	1,07
Growth Europe EUR I Dis	IE00BQ1YBL06	4	Artikel 8	U	-	1,00	1,07
Growth Europe EUR I Fixed Dis	IE00BGPZCL61	4	Artikel 8	U	-	1,00	1,07
Growth Europe EUR X Acc	IE00BYLPLF67	4	Artikel 8	U	-	indiv.	0,07
Growth Europe EUR R Acc	IE00B6X8T619	4	Artikel 8	U	2,00	2,00	2,07
Growth Europe EUR Z Acc	IE00BD5HXD05	4	Artikel 8	U	2,00	1,05	1,12
Growth Europe EUR Z Dis	IE00BDZQR577	4	Artikel 8	U	2,00	1,05	1,12
Growth Europe GBP U Acc	IE00BK5X4782	4	Artikel 8	U	-	1,00	1,07
Growth Europe USD Acc	IE00BMBWVL69	4	Artikel 8	U	4,00	1,50	1,57
Growth Europe USD I Acc	IE00BJMZ1027	4	Artikel 8	U	-	1,00	1,07
Growth Europe USD Z Acc	IE00BMBWVM76	4	Artikel 8	U	2,00	1,05	1,12
Growth Europe USD I H Acc	IE00BYLPLD44	4	Artikel 8	U	-	1,00	1,07

## DETAILINFORMATIONEN ZUR COMGEST FONDSPALETTE

Stammdaten Comgest Fonds (OGAW) – Stand per 31.12.2025

Erstanlage- summe	Volumen Fonds in Mio. EUR	Volumen Anteilsklasse in Mio. EUR	Auflegungs- Datum	Annualisierte Perf. (in % netto nach Kosten)					Kumulierte Perf. (in % netto nach Kosten)
				1 Jahr	3 Jahre	5 Jahre	10 Jahre	Seit Auflage	Seit Auflage
-	115,89		neu	-	-	-	-	-	-
50 USD	115,89	29,28	28.11.2003	26,01	9,84	-3,85	2,45	6,39	293,40
50 USD	115,89	1,86	31.03.2006	26,09	9,87	-3,82	2,46	3,56	99,84
750.000 USD	115,89	10,76	20.01.2012	26,68	10,38	-3,38	2,95	2,65	43,97
10 USD	115,89	0,04	17.04.2018	26,61	10,34	-3,42	-	-0,31	-2,40
10 USD	115,89	0,04	26.02.2018	26,62	10,33	-3,42	-	-1,41	-10,53
10 USD	115,89	0,31	07.11.2017	25,48	9,35	-4,29	-	-1,58	-12,16
indiv.	115,89		-	-	-	-	-	-	-
50 EUR	2,56		neu	-	-	-	-	-	-
750.000 EUR	2,56		neu	-	-	-	-	-	-
50 EUR	2,56		neu	-	-	-	-	-	-
750.000 EUR	2,56	1,16	07.07.2023	9,45	-	-	-	6,07	15,80
10 EUR	2,56		neu	-	-	-	-	-	-
-	2,56		neu	-	-	-	-	-	-
750.000 USD	2,56	1,40	18.12.2018	24,18	10,90	1,08	-	4,86	39,70
10 USD	2,56		neu	-	-	-	-	-	-
50 EUR	182,89	0,12	17.04.2020	11,51	6,45	-2,17	-	3,12	19,20
750.000 EUR	182,89	0,01	17.04.2020	12,05	6,98	-1,67	-	3,65	22,70
10 EUR	182,89		neu	-	-	-	-	-	-
10 EUR	182,89	0,01	17.06.2020	11,93	6,90	-1,74	-	2,31	13,50
-	182,89	43,90	29.01.2020	18,31	6,36	-2,18	-	0,88	5,30
-	182,89		-	-	-	-	-	-	-
indiv.	182,89	139,03	29.01.2020	19,47	7,44	-1,20	-	1,89	11,75
750.000 USD	182,89		neu	-	-	-	-	-	-
10 CHF	3147,74	1,71	25.07.2025	-	-	-	-	-4,60	-4,60
50 EUR	3147,74	757,54	15.05.2000	-6,40	5,00	4,37	6,72	5,58	302,10
50 EUR	3147,74	450,18	18.01.2006	-6,39	5,01	4,37	6,72	7,64	335,24
50 EUR	3147,74	19,47	16.07.2019	-6,39	5,00	4,36	-	6,37	49,08
750.000 EUR	3147,74	1219,10	04.01.2012	-5,92	5,53	4,89	7,24	10,03	280,97
750.000 EUR	3147,74	390,03	16.12.2014	-5,93	5,52	4,88	7,24	8,44	144,70
750.000 EUR	3147,74	26,14	03.07.2019	-5,92	5,54	4,89	-	6,67	52,12
indiv.	3147,74	45,12	25.04.2022	-5,01	6,57	-	-	4,01	15,60
10 EUR	3147,74	38,09	02.04.2012	-6,86	4,49	3,85	6,19	8,13	192,98
10 EUR	3147,74	149,90	18.11.2013	-5,98	5,47	4,84	7,19	8,09	156,95
10 EUR	3147,74	16,88	30.07.2018	-5,99	5,48	4,84	-	6,73	62,19
-	3147,74	1,73	30.09.2021	-0,65	4,95	-	-	1,54	6,70
50 USD	3147,74	1,58	13.12.2021	6,16	8,38	-	-	-0,42	-1,70
750.000 USD	3147,74	20,73	19.05.2014	6,69	8,95	4,03	8,09	6,85	115,98
10 USD	3147,74	0,23	06.04.2021	6,70	8,89	-	-	3,54	17,90
750.000 USD	3147,74	9,32	23.01.2018	-3,19	7,39	6,35	-	9,29	102,57

## DETAILINFORMATIONEN ZUR COMGEST FONDSPALETTE

Stammdaten Comgest Fonds (OGAW) – Stand per 31.12.2025

Fondsname	ISIN	SRI (PRIIPS)	ESG-Klassifizierung (SFDR)	ESG-Zielmarkt-konzept Nachhaltigkeitspräferenz (BVI)	Max. Ausgabe-aufschlag (%)	Verwaltungs-honorar (% p. a.)	Laufende Kosten per 31.12.2024 (% p. a.)
-----------	------	--------------	----------------------------	--	----------------------------	-------------------------------	--

### Comgest Growth Europe Compounders (Seite 56)

Growth Europe Compounders EUR Acc	IE000J43SL46	4	Artikel 8	R	4,00	1,50	1,58
Growth Europe Compounders EUR SEA Acc	IE0004HHNTO4	4	Artikel 8	R	-	0,45	0,53
Growth Europe Compounders EUR EA Acc	IE000V4JUNM1	4	Artikel 8	R	-	0,60	0,68
Growth Europe Compounders EUR R Acc	IE0004XPWG97	4	Artikel 8	R	2,00	2,00	2,08
Growth Europe Compounders EUR I Acc	IE00006Y2S98	4	Artikel 8	R	-	1,00	1,07
Growth Europe Compounders EUR SI Acc	IE00BK5X3S28	4	Artikel 8	R	-	0,60	0,70
Growth Europe Compounders EUR X Acc	IE00BK5X3T35	4	Artikel 8	R	-	indiv.	0,08
Growth Europe Compounders EUR Z Acc	IE000MLY5YZ6	4	Artikel 8	R	2,00	1,05	1,13
Growth Europe Compounders GBP U Acc	IE0008HT5KX2	4	Artikel 8	R	-	1,00	1,04
Growth Europe Compounders USD SI H Acc	IE000KEOK1V4	4	Artikel 8	R	-	0,60	0,70

### Comgest Growth Europe ex UK

Growth Europe ex UK EUR SI Acc	IE00BDZVY391	4	Artikel 8	R	-	0,85	0,98
Growth Europe ex UK EUR SI Dis	IE00BK5X4899	4	Artikel 8	R	-	0,85	0,98
Growth Europe ex UK EUR X Acc	IE00BGK1Q283	4	Artikel 8	R	-	indiv.	
Growth Europe ex UK GBP SU H Acc	IE00BRTM4M55	4	Artikel 8	R	-	0,85	0,98
Growth Europe ex UK GBP SU Acc	IE00BQ1YBM13	4	Artikel 8	R	-	0,85	0,98
Growth Europe ex UK GBP SU Dis	IE00BK5X4B26	4	Artikel 8	R	-	0,85	0,98
Growth Europe ex UK GBP U Acc	IE00BQ1YBN20	4	Artikel 8	R	-	1,00	1,13
Growth Europe ex UK GBP Y Acc	IE00BK5X4907	4	Artikel 8	R	-	0,75	0,88
Growth Europe ex UK GBP Y Dis	IE00BNC02359	4	Artikel 8	R	-	0,75	0,88

### Comgest Growth Europe ex UK Compounders <sup>2,3</sup>

Growth Europe ex UK Compounders EUR SEA Acc	IE000XJJGLU4	4	Artikel 8	R	-	0,35	0,45
Growth Europe ex UK Compounders EUR EA Acc	IE0006HF6ZJ5	4	Artikel 8	R	-	0,60	0,70
Growth Europe ex UK Compounders GBP SEA Acc	IE000YJB4ZN9	4	Artikel 8	R	-	0,35	0,45
Growth Europe ex UK Compounders GBP EA Acc	IE000P6BZX36	4	Artikel 8	R	-	0,60	0,70
Growth Europe ex UK Compounders GBP U Acc	IE000F13IOW0	4	Artikel 8	R	-	0,85	0,95
Growth Europe ex UK Compounders GBP X Acc	IE000EJXBWL2	4	Artikel 8	R	-	indiv.	0,10
Growth Europe ex UK Compounders GBP Y Acc	IE000D22DVX0	4	Artikel 8	R	-	0,75	0,85

### Comgest Growth Europe Opportunities (Seite 62)

Growth Europe Opportunities CHF I H Acc	IE00054XM2H3	4	Artikel 8	R	-	1,00	1,09
Growth Europe Opportunities EUR Acc	IE00B4ZJ4188	4	Artikel 8	R	4,00	1,50	1,59
Growth Europe Opportunities EUR Dis	IE00BQ1YBR67	4	Artikel 8	R	4,00	1,50	1,59
Growth Europe Opportunities EUR I Acc	IE00BHWQNN83	4	Artikel 8	R	-	1,00	1,09
Growth Europe Opportunities EUR X Acc	IE00BYLPLJ06	4	Artikel 8	R	-	indiv.	0,09
Growth Europe Opportunities EUR R Acc	IE00BD5HXJ66	4	Artikel 8	R	2,00	2,00	2,09
Growth Europe Opportunities EUR Z Acc	IE00BZ0X9T58	4	Artikel 8	R	2,00	1,05	1,14
Growth Europe Opportunities GBP U Acc	IE00BFM4QM85	4	Artikel 8	R	-	1,00	1,09
Growth Europe Opportunities GBP U Dis	IE00BK5X4C33	4	Artikel 8	R	-	1,00	1,09
Growth Europe Opportunities GBP U H Acc	IE00BFM4QS48	4	Artikel 8	R	-	1,00	1,09
Growth Europe Opportunities USD I Acc	IE00BK5X4D40	5	Artikel 8	R	-	1,00	1,09
Growth Europe Opportunities USD I H Acc	IE00BK5X4F63	4	Artikel 8	R	-	1,00	1,09

## DETAILINFORMATIONEN ZUR COMGEST FONDSPALETTE

Stammdaten Comgest Fonds (OGAW) – Stand per 31.12.2025

Erstanlage- summe	Volumen Fonds in Mio. EUR	Volumen Anteilsklasse in Mio. EUR	Auflegungs- Datum	Annualisierte Perf. (in % netto nach Kosten)					Kumulierte Perf. (in % netto nach Kosten)
				1 Jahr	3 Jahre	5 Jahre	10 Jahre	Seit Auflage	Seit Auflage
50 EUR	452,73	0,13	31.10.2023	-7,88	-	-	-	2,36	5,20
50 Mio. EUR	452,73	265,16	15.11.2023	-6,96	-	-	-	1,40	3,00
750.000 EUR	452,73	76,63	15.11.2023	-7,05	-	-	-	1,31	2,80
50 EUR	452,73	0,04	07.03.2023	-8,38	-	-	-	2,09	6,00
750.000 EUR	452,73	0,62	31.10.2023	-7,48	-	-	-	2,86	6,30
200 Mio. EUR	452,73	108,72	23.12.2019	-7,06	5,50	7,15	-	6,66	47,50
indiv.	452,73		neu	-	-	-	-	-	-
10 EUR	452,73	1,41	31.10.2023	-7,57	-	-	-	2,81	6,20
-	452,73		31.10.2023	-2,29	-	-	-	2,99	6,60
200 Mio. USD	452,73		neu	-	-	-	-	-	-
-	191,78	3,96	15.03.2018	-6,25	4,90	3,98	-	7,88	80,73
-	191,78	5,10	07.01.2020	-6,23	4,90	3,99	-	5,22	35,63
indiv.	191,78		neu	-	-	-	-	-	-
-	191,78	21,68	18.12.2014	-4,20	6,41	4,64	8,23	8,87	155,70
-	191,78	34,73	15.01.2016	-0,97	4,34	3,48	-	9,72	151,97
-	191,78	34,82	20.02.2020	-0,98	4,35	3,48	-	4,76	31,37
-	191,78	2,01	15.01.2016	-1,13	4,18	3,32	-	9,55	148,22
150 Mio. GBP	191,78	79,64	08.12.2020	-0,91	4,44	3,58	-	3,58	19,50
150 Mio. GBP	191,78	9,81	24.03.2021	-0,84	4,46	-	-	4,02	20,73
50 Mio. EUR	11,16	8,27	24.07.2024	-4,15	-	-	-	-5,28	-7,50
750.000 EUR	11,16		neu	-	-	-	-	-	-
50 Mio. GBP	11,16	2,89	15.08.2024	1,28	-	-	-	-3,65	-5,00
750.000 GBP	11,16		neu	-	-	-	-	-	-
-	11,16		23.09.2024	0,83	-	-	-	-2,29	-2,90
indiv.	11,16		neu	-	-	-	-	-	-
150 Mio. GBP	11,16		neu	-	-	-	-	-	-
750.000 CHF	262,15		neu	-	-	-	-	-	-
50 EUR	262,15	171,89	07.08.2009	-7,50	0,49	-3,16	4,67	9,16	321,60
50 EUR	262,15	12,85	27.10.2015	-7,50	0,50	-3,15	4,68	4,92	63,06
750.000 EUR	262,15	29,79	13.02.2014	-7,04	0,99	-2,67	5,20	6,80	118,56
indiv.	262,15		-	-	-	-	-	-	-
10 EUR	262,15	34,13	15.11.2013	-7,94	-0,01	-3,63	4,15	5,87	99,85
10 EUR	262,15	13,12	21.07.2017	-7,09	0,94	-2,72	-	3,82	37,32
-	262,15	0,13	07.10.2021	-1,80	0,48	-	-	-6,16	-23,60
-	262,15		neu	-	-	-	-	-	-
-	262,15		neu	-	-	-	-	-	-
750.000 USD	262,15		neu	-	-	-	-	-	-
750.000 USD	262,15	0,24	16.06.2020	-5,63	2,86	-0,72	-	2,96	17,54

## DETAILINFORMATIONEN ZUR COMGEST FONDSPALETTE

Stammdaten Comgest Fonds (OGAW) – Stand per 31.12.2025

Fondsname	ISIN	SRI (PRIIPS)	ESG-Klassifizierung (SFDR)	ESG-Zielmarkt-konzept Nachhaltigkeitspräferenz (BVI)	Max. Ausgabeaufschlag (%)	Verwaltungshonorar (% p. a.)	Laufende Kosten per 31.12.2024 (% p. a.)
-----------	------	--------------	----------------------------	--	---------------------------	------------------------------	--

### Comgest Growth Europe ESG Plus (Seite 66)

Growth Europe ESG Plus EUR Acc	IE00BK5X3Y87	4	Artikel 8	U	4,00	1,50	1,58
Growth Europe ESG Plus EUR Dis	IE000S3VD466	4	Artikel 8	U	4,00	1,50	1,58
Growth Europe ESG Plus EUR I Acc	IE00BK5X3V56	4	Artikel 8	U	-	1,00	1,08
Growth Europe ESG Plus EUR I Dis	IE0008YA19E5	4	Artikel 8	U	-	1,00	1,08
Growth Europe ESG Plus EUR R Acc	IE00BMBWVN83	4	Artikel 8	U	2,00	2,00	2,08
Growth Europe ESG Plus EUR Z Acc	IE00BK5X3Z94	4	Artikel 8	U	2,00	1,05	1,13
Growth Europe ESG Plus GBP U Acc	IE00BK5X3W63	4	Artikel 8	U	-	1,00	1,08
Growth Europe ESG Plus GBP U Dis	IE00BK5X3X70	4	Artikel 8	U	-	1,00	1,08
Growth Europe ESG Plus USD I Acc	IE000PTIH9A2	4	Artikel 8	U	-	1,00	1,08

### Comgest Growth Europe S (Seite 60)

Growth Europe S EUR Acc	IE00B4ZJ4634	4	Artikel 8	U	4,00	2,00	2,19
Growth Europe S EUR I Acc	IE000UW0XCW8	4	Artikel 8	U	-	1,05	1,24
Growth Europe S EUR Z Acc	IE00BMBWVP08	4	Artikel 8	U	2,00	1,10	1,30
Growth Europe S GBP U Acc	IE000V1NA3Z9	4	Artikel 8	U	-	1,05	1,25
Growth Europe S USD Acc	IE00B3ZL9H82	4	Artikel 8	U	4,00	2,00	2,19
Growth Europe S USD I Acc	IE000FHCEOP9	4	Artikel 8	U	-	1,05	1,24
Growth Europe S USD Z Acc	IE00BMBWVQ15	4	Artikel 8	U	2,00	1,10	1,30

### Comgest Growth Europe Smaller Companies (Seite 64)

Growth Europe Smaller Companies EUR Acc	IE0004766014	4	Artikel 8	R	4,00	1,50	1,59
Growth Europe Smaller Companies EUR Dis	IE00BYLQ314	4	Artikel 8	R	4,00	1,80	1,89
Growth Europe Smaller Companies EUR I Acc	IE00BHWQNP08	4	Artikel 8	R	-	1,00	1,09
Growth Europe Smaller Companies EUR I Dis	IE00BK5X4G70	4	Artikel 8	R	-	1,00	1,09
Growth Europe Smaller Companies EUR X Acc	IE00BYLPP65	4	Artikel 8	R	-	indiv.	0,09
Growth Europe Smaller Companies EUR R Acc	IE00BMBWVR22	4	Artikel 8	R	2,00	2,00	2,08
Growth Europe Smaller Companies EUR Z Acc	IE00BDZQR684	4	Artikel 8	R	2,00	1,05	1,14
Growth Europe Smaller Companies GBP U Acc	IE00BFM4QV76	4	Artikel 8	R	-	1,00	1,09

### Comgest Growth Global (Seite 28)

Growth Global EUR Dis	IE00BYLQ314	4	Artikel 8	U	4,00	1,80	1,88
Growth Global EUR Fixed Dis	IE00BMBWVY98	4	Artikel 8	U	4,00	1,80	1,88
Growth Global EUR I Acc	IE00BJ625P22	4	Artikel 8	U	-	0,85	0,93
Growth Global EUR I Dis	IE00BMBWVZ06	4	Artikel 8	U	-	0,85	0,93
Growth Global EUR I Fixed Dis	IE00BMBWV023	4	Artikel 8	U	-	0,85	0,93
Growth Global EUR SI Acc	IE00BGPZCM78	4	Artikel 8	U	-	0,75	0,83
Growth Global EUR R Acc	IE00BD5HXK71	4	Artikel 8	U	2,00	2,00	2,08
Growth Global EUR Z Acc	IE00BYLQ421	4	Artikel 8	U	2,00	0,90	0,98
Growth Global GBP SU Acc	IE00BGPZCN85	4	Artikel 8	U	-	0,75	0,83
Growth Global GBP U Acc	IE00BYLQ538	4	Artikel 8	U	-	0,85	0,93
Growth Global GBP U Dis	IE00BK5X4K17	4	Artikel 8	U	-	0,85	0,93
Growth Global USD Acc	IE0033535075	4	Artikel 8	U	4,00	1,50	1,58
Growth Global USD I Acc	IE00BYLQ645	4	Artikel 8	U	-	0,85	0,93
Growth Global USD X Acc	IE00BYLQ751	4	Artikel 8	U	-	indiv.	0,08

## DETAILINFORMATIONEN ZUR COMGEST FONDSPALETTE

Stammdaten Comgest Fonds (OGAW) – Stand per 31.12.2025

Erstanlage- summe	Volumen Fonds in Mio. EUR	Volumen Anteilsklasse in Mio. EUR	Auflegungs- Datum	Annualisierte Perf. (in % netto nach Kosten)					Kumulierte Perf. (in % netto nach Kosten)
				1 Jahr	3 Jahre	5 Jahre	10 Jahre	Seit Auflage	Seit Auflage
50 EUR	235,36	45,07	16.04.2020	-6,66	4,94	4,65	-	7,34	49,90
50 EUR	235,36		neu	-	-	-	-	-	-
750.000 EUR	235,36	17,12	23.12.2019	-6,21	5,47	5,16	-	5,99	42,00
750.000 EUR	235,36	166,67	20.10.2023	-6,18	-	-	-	4,35	9,81
10 EUR	235,36		neu	-	-	-	-	-	-
10 EUR	235,36	6,50	08.01.2020	-6,22	5,42	5,11	-	6,01	41,80
-	235,36		neu	-	-	-	-	-	-
-	235,36		neu	-	-	-	-	-	-
750.000 USD	235,36		neu	-	-	-	-	-	-
50 EUR	68,14	28,62	08.12.2010	-4,71	4,74	3,70	6,00	8,67	250,25
5 Mio. EUR	68,14		neu	-	-	-	-	-	-
10 EUR	68,14	0,32	04.05.2022	-3,87	5,68	-	-	3,09	11,80
-	68,14	1,59	13.02.2023	1,62	-	-	-	2,24	6,60
50 USD	68,14	26,60	08.12.2010	8,07	8,14	2,86	6,84	7,82	211,12
5 Mio. EUR	68,14	2,16	27.03.2024	9,07	-	-	-	-2,87	-5,00
10 USD	68,14	8,83	10.11.2021	8,98	9,08	-	-	-0,71	-2,90
50 EUR	253,23	77,34	17.05.2000	-0,12	1,36	-5,12	3,80	4,90	240,80
50 EUR	253,23	0,34	01.02.2023	-0,41	-	-	-	-0,69	-2,00
750.000 EUR	253,23	130,25	03.03.2014	0,36	1,86	-4,65	4,32	6,43	109,19
750.000 EUR	253,23	40,79	14.01.2020	0,39	1,87	-4,65	-	-1,18	-6,82
indiv.	253,23		-	-	-	-	-	-	-
10 EUR	253,23	0,07	04.12.2020	-0,52	0,89	-5,58	-	-5,19	-23,70
10 EUR	253,23	4,11	14.05.2018	0,33	1,81	-4,70	-	1,64	13,21
-	253,23	0,33	12.05.2020	5,99	1,32	-5,12	-	-0,63	-3,53
50 EUR	748,01	27,84	23.11.2016	-0,41	12,13	5,46	-	9,36	125,86
50 EUR	748,01	11,87	22.10.2020	-0,42	12,12	5,45	-	6,26	37,06
750.000 EUR	748,01	96,05	18.09.2014	0,55	13,20	6,46	9,77	10,51	209,06
750.000 EUR	748,01		neu	-	-	-	-	-	-
750.000 USD	748,01		neu	-	-	-	-	-	-
50 Mio. EUR	748,01	89,26	19.09.2019	0,63	13,30	6,56	-	7,72	59,63
10 EUR	748,01	84,97	21.01.2014	-0,61	11,90	5,24	8,53	9,52	196,42
10 EUR	748,01	43,07	07.10.2016	0,46	13,13	6,40	-	10,32	147,79
50 Mio. GBP	748,01		neu	-	-	-	-	-	-
-	748,01	2,21	29.03.2017	6,17	12,59	5,93	-	9,84	127,70
-	748,01	0,41	03.02.2020	6,16	12,58	5,93	-	7,69	54,96
50 USD	748,01	245,65	28.11.2003	13,28	16,10	4,91	9,93	7,78	423,70
750.000 USD	748,01	146,83	30.01.2018	14,01	16,85	5,59	-	8,13	85,77
indiv.	748,01		neu	-	-	-	-	-	-

## DETAILINFORMATIONEN ZUR COMGEST FONDSPALETTE

Stammdaten Comgest Fonds (OGAW) – Stand per 31.12.2025

Fondsname	ISIN	SRI (PRIIPS)	ESG-Klassifizierung (SFDR)	ESG-Zielmarktkonzept Nachhaltigkeitspräferenz (BVI)	Max. Ausgabeaufschlag (%)	Verwaltungshonorar (% p. a.)	Laufende Kosten per 31.12.2024 (% p. a.)
-----------	------	--------------	----------------------------	---	---------------------------	------------------------------	--

### Comgest Growth Global Compounders (Seite 30)

Growth Global Compounders EUR Acc	IE000GCH2L77	4	Artikel 8	R	4,00	1,50	1,60
Growth Global Compounders EUR I Acc	IE000WR5BMF2	4	Artikel 8	R	-	0,85	0,95
Growth Global Compounders EUR SI Acc	IE0000YR5BB6	4	Artikel 8	R	-	0,60	0,70
Growth Global Compounders EUR R Acc	IE000CQA21P1	4	Artikel 8	R	2,00	1,80	1,90
Growth Global Compounders EUR Z Acc	IE000CMMDDU15	4	Artikel 8	R	2,00	0,90	1,00
Growth Global Compounders GBP U Acc	IE0001VF5X91	4	Artikel 8	R	-	0,85	0,95
Growth Global Compounders USD I Acc	IE000CLRGA52	4	Artikel 8	R	-	0,85	0,95
Growth Global Compounders USD SI Acc	IE000DF70CP8	4	Artikel 8	R	-	0,60	0,70
Growth Global Compounders USD X Acc	IE000CXAIVR9	4	Artikel 8	R	-	indiv.	0,10

### Comgest Growth Global Developed Markets<sup>3</sup>

Growth Global Developed Markets EUR Acc	IE000J9S5C88	4	Artikel 6	-	4,00	1,50	1,60
Growth Global Developed Markets EUR I Acc	IE00BZ0RSQ78	4	Artikel 6	-	-	0,85	0,95
Growth Global Developed Markets EUR Z Acc	IE00BDZQRH96	4	Artikel 6	-	2,00	0,90	1,00
Growth Global Developed Markets USD I Acc	IE00BYNFH201	4	Artikel 6	-	-	0,85	0,95

### Comgest Growth Global ESG Plus (Seite 32)

Growth Global ESG Plus EUR Acc	IE000093JL15	4	Artikel 8	U	4,00	1,50	1,60
Growth Global ESG Plus EUR R Acc	IE00BMFM0J39	4	Artikel 8	U	2,00	2,00	2,10
Growth Global ESG Plus EUR I Acc	IE00BMFM0H15	4	Artikel 8	U	-	0,85	0,95
Growth Global ESG Plus EUR Z Acc	IE00BMFM0T37	4	Artikel 8	U	2,00	0,90	1,00
Growth Global ESG Plus GBP U Acc	IE00BMFM0K44	4	Artikel 8	U	-	0,85	0,95
Growth Global ESG Plus GBP U Dis	IE00BMFM0N74	4	Artikel 8	U	-	0,85	0,95
Growth Global ESG Plus USD Acc	IE00BMFM0L50	4	Artikel 8	U	4,00	1,50	1,60
Growth Global ESG Plus USD I Acc	IE00BMFM0M67	4	Artikel 8	U	-	0,85	0,95

### Comgest Growth India (Seite 50)

Growth India EUR Acc	IE000B4OD401	4	Artikel 8	R	4,00	1,75	1,97
Growth India EUR I Acc	IE00BD5HXXH43	4	Artikel 8	R	-	1,25	1,47
Growth India EUR R Acc	IE00B56BR119	4	Artikel 8	R	2,00	2,50	2,72
Growth India EUR Z Acc	IE00BDZQRC42	4	Artikel 8	R	2,00	1,30	1,52
Growth India GBP U Acc	IE00BDZQRD58	4	Artikel 8	R	-	1,25	1,47
Growth India USD Acc	IE00B03DF997	4	Artikel 8	R	4,00	1,75	1,97
Growth India USD I Acc	IE00BZ0X9X94	4	Artikel 8	R	-	1,25	1,47
Growth India USD X Acc	IE00BYLPLK11	4	Artikel 8	R	-	indiv.	0,22

### Comgest Growth Japan (Seite 52)

Growth Japan CHF H Acc	IE00BMBWVW74	5	Artikel 8	R	-	1,50	1,59
Growth Japan EUR H Dis	IE00BYLPPY56	5	Artikel 8	R	4,00	1,70	1,79
Growth Japan EUR X H Acc	IE00BDZQRF72	4	Artikel 8	R	-	indiv.	0,09
Growth Japan EUR I H Acc	IE00BYLPPW33	4	Artikel 8	R	-	0,85	0,94
Growth Japan EUR R H Acc	IE00BGK1Q515	4	Artikel 8	R	2,00	1,70	1,79
Growth Japan EUR Z H Acc	IE00BZ0X9Y02	4	Artikel 8	R	2,00	0,90	0,99
Growth Japan CHF Acc	IE00BMBWVS39	5	Artikel 8	R	-	1,50	1,59

## DETAILINFORMATIONEN ZUR COMGEST FONDSPALETTE

### Stammdaten Comgest Fonds (OGAW) – Stand per 31.12.2025

Erstanlage- summe	Volumen Fonds in Mio. EUR	Volumen Anteilsklasse in Mio. EUR	Auflegungs- Datum	Annualisierte Perf. (in % netto nach Kosten)					Kumulierte Perf. (in % netto nach Kosten)
				1 Jahr	3 Jahre	5 Jahre	10 Jahre	Seit Auflage	Seit Auflage
50 EUR	91,75		neu	-	-	-	-	-	-
750.000 EUR	91,75	17,92	29.11.2021	1,11	11,62	-	-	4,30	18,80
200 Mio. EUR	91,75	55,42	02.07.2024	1,30	-	-	-	0,93	1,40
10 EUR	91,75	17,14	31.01.2025	-	-	-	-	-4,10	-4,10
10 EUR	91,75	1,26	31.01.2025	-	-	-	-	-3,30	-3,30
-	91,75	0,04	24.09.2024	6,73	-	-	-	7,42	9,50
750.000 USD	91,75		neu	-	-	-	-	-	-
200 Mio. USD	91,75		neu	-	-	-	-	-	-
indiv.	91,75		neu	-	-	-	-	-	-
50 EUR	6,60		neu	-	-	-	-	-	-
750.000 EUR	6,60	6,60	12.04.2023	-1,42	-	-	-	8,48	24,80
10 EUR	6,60		neu	-	-	-	-	-	-
750.000 USD	6,60		neu	-	-	-	-	-	-
50 EUR	9,44		neu	-	-	-	-	-	-
10 EUR	9,44		neu	-	-	-	-	-	-
750.000 EUR	9,44	9,26	27.11.2020	-0,36	12,11	6,14	-	6,31	36,60
10 EUR	9,44	0,16	06.05.2021	-0,38	12,07	-	-	5,69	29,40
-	9,44		-	-	-	-	-	-	-
-	9,44	0,01	28.06.2021	5,20	11,54	-	-	5,57	27,71
50 USD	9,44	0,02	06.05.2021	12,28	15,01	-	-	4,45	22,50
750.000 USD	9,44		neu	-	-	-	-	-	-
50 EUR	55,49		07.11.2024	-17,56	-	-	-	-11,96	-13,60
750.000 EUR	55,49	8,69	09.01.2014	-17,07	8,25	8,91	6,77	11,90	284,93
10 EUR	55,49	6,37	14.06.2012	-18,07	6,92	7,57	5,45	8,52	202,79
10 EUR	55,49	0,10	19.08.2025	-	-	-	-	-3,70	-3,70
-	55,49		neu	-	-	-	-	-	-
50 USD	55,49	40,34	04.01.2005	-6,40	11,21	7,49	7,05	10,00	640,00
750.000 USD	55,49		neu	-	-	-	-	-	-
10 USD	55,49		-	-	-	-	-	-	-
50 CHF	632,41		neu	-	-	-	-	-	-
50 EUR	632,41	7,87	16.11.2016	21,44	18,85	5,44	-	11,27	165,01
indiv.	632,41		-	-	-	-	-	-	-
750.000 EUR	632,41	16,34	24.08.2016	23,53	20,04	6,55	-	12,35	197,47
10 EUR	632,41	0,61	29.07.2020	22,45	18,98	5,58	-	9,74	65,63
10 EUR	632,41	7,95	03.10.2017	22,21	19,73	6,30	-	10,56	128,96
50 CHF	632,41		neu	-	-	-	-	-	-

## DETAILINFORMATIONEN ZUR COMGEST FONDSPALETTE

### Stammdaten Comgest Fonds (OGAW) – Stand per 31.12.2025

Fondsname	ISIN	SRI (PRIIPS)	ESG-Klassifizierung (SFDR)	ESG-Zielmarkt-konzept Nachhaltigkeits-präferenz (BVI)	Max. Ausgabe-aufschlag (%)	Verwaltungs-honorar (% p. a.)	Laufende Kosten per 31.12.2024 (% p. a.)
Growth Japan CHF I Acc	IE000FS8MWB1	5	Artikel 8	R	-	0,85	0,94
Growth Japan EUR Acc	IE000F3WRV94	5	Artikel 8	R	4,00	1,50	1,59
Growth Japan EUR Dis	IE0003F6MBM6	5	Artikel 8	R	4,00	1,50	1,59
Growth Japan EUR Fixed Dis	IE0004V2T3C4	5	Artikel 8	R	4,00	1,50	1,59
Growth Japan EUR I Fixed Dis	IE000ZBNBPH7	4	Artikel 8	R	-	0,85	0,94
Growth Japan EUR I Acc	IE00BZ0RSN48	4	Artikel 8	R	-	0,85	0,94
Growth Japan EUR I Dis	IE00BGK1Q408	4	Artikel 8	R	-	0,85	0,94
Growth Japan EUR I H Acc	IE000PKCW2K2	5	Artikel 8	R	-	0,85	0,94
Growth Japan EUR SI Acc	IE00BGPZCT48	4	Artikel 8	R	-	0,75	0,84
Growth Japan EUR R Acc	IE00BD1DJ122	4	Artikel 8	R	2,00	1,70	1,79
Growth Japan EUR R Dis	IE00BYNFH318	4	Artikel 8	R	2,00	1,70	1,79
Growth Japan EUR Z Acc	IE00BZ0X9Z19	4	Artikel 8	R	2,00	0,90	0,99
Growth Japan GBP U H Acc	IE00BYLXPX40	4	Artikel 8	R	-	0,85	0,95
Growth Japan GBP U H Dis	IE00BK5X4H87	4	Artikel 8	R	-	0,85	0,94
Growth Japan GBP Z H Acc	IE00BYLQ082	4	Artikel 8	R	2,00	0,85	0,94
Growth Japan GBP SU Acc	IE00BGPZCV69	4	Artikel 8	R	-	0,75	0,85
Growth Japan GBP U Acc	IE00BYLQ199	4	Artikel 8	R	-	0,85	0,94
Growth Japan GBP U Dis	IE00BMBWVX81	4	Artikel 8	R	-	0,85	0,94
Growth Japan JPY Acc	IE0004767087	4	Artikel 8	R	4,00	1,50	1,59
Growth Japan JPY I Acc	IE00BQ1YBP44	4	Artikel 8	R	-	0,85	0,93
Growth Japan JPY I Dis	IE00BK5X4J02	4	Artikel 8	R	-	0,85	0,94
Growth Japan JPY X Acc	IE00BYLQ207	4	Artikel 8	R	-	indiv.	0,09
Growth Japan USD Acc	IE000Q9ZX068	5	Artikel 8	R	4,00	1,50	1,59
Growth Japan USD Dis	IE00010P4XL1	5	Artikel 8	R	4,00	1,50	1,59
Growth Japan USD H Acc	IE000YG006V1	5	Artikel 8	R	4,00	1,50	1,59
Growth Japan USD I Acc	IE00BYT1GJ24	5	Artikel 8	R	-	0,85	0,94
Growth Japan USD R Acc	IE00BDZVY409	5	Artikel 8	R	2,00	1,70	1,79
Growth Japan USD I H Acc	IE00BYLPPZ63	4	Artikel 8	R	-	0,85	0,94
Growth Japan USD R H Acc	IE00BGK1Q622	4	Artikel 8	R	2,00	1,70	1,79

### Comgest Growth Japan Compounders (Seite 54)

Growth Japan Compounders EUR Acc	IE000LB2ZTS7	5	Artikel 8	R	4,00	1,50	1,60
Growth Japan Compounders EUR EA Acc	IE0004VOAPM0	5	Artikel 8	R	-	0,60	0,70
Growth Japan Compounders EUR I Acc	IE000L08P3G1	5	Artikel 8	R	-	0,85	0,95
Growth Japan Compounders EUR R Acc	IE000KM23O57	5	Artikel 8	R	2,00	2,00	2,10
Growth Japan Compounders EUR SEA Acc	IE0008R292R1	5	Artikel 8	R	-	0,45	0,55
Growth Japan Compounders EUR Z Acc	IE000I7KQAZ6	5	Artikel 8	R	2,00	0,90	1,00
Growth Japan Compounders GBP U Acc	IE0009W1GND6	5	Artikel 8	R	-	0,85	0,95
Growth Japan Compounders JPY Acc	IE0002Z31TG5	4	Artikel 8	R	4,00	1,50	1,60
Growth Japan Compounders JPY EA Acc	IE00014RKLE3	4	Artikel 8	R	-	0,60	0,70
Growth Japan Compounders JPY I Acc	IE000YCK4A18	4	Artikel 8	R	-	0,85	0,95
Growth Japan Compounders JPY R Acc	IE00096G23X1	4	Artikel 8	R	2,00	2,00	2,10
Growth Japan Compounders JPY SEA Acc	IE000B284VP2	4	Artikel 8	R	-	0,45	0,55
Growth Japan Compounders JPY SI Acc	IE00BK5X4014	4	Artikel 8	R	-	0,60	0,70
Growth Japan Compounders JPY X Acc	IE00BK5X4121	4	Artikel 8	R	-	indiv.	0,10
Growth Japan Compounders USD I H Acc	IE000DA46UB3	5	Artikel 8	R	-	0,85	0,95

## DETAILINFORMATIONEN ZUR COMGEST FONDSPALETTE

Stammdaten Comgest Fonds (OGAW) – Stand per 31.12.2025

Erstanlage- summe	Volumen Fonds in Mio. EUR	Volumen Anteilsklasse in Mio. EUR	Auflegungs- Datum	Annualisierte Perf. (in % netto nach Kosten)					Kumulierte Perf. (in % netto nach Kosten)
				1 Jahr	3 Jahre	5 Jahre	10 Jahre	Seit Auflage	Seit Auflage
750.000 CHF	632,41		neu	-	-	-	-	-	-
10 EUR	632,41		neu	-	-	-	-	-	-
10 EUR	632,41		neu	-	-	-	-	-	-
50 EUR	632,41		neu	-	-	-	-	-	-
750.000 EUR	632,41		neu	-	-	-	-	-	-
750.000 EUR	632,41	110,79	13.01.2016	7,06	6,66	-2,50	-	7,06	97,49
750.000 EUR	632,41	11,76	23.01.2019	7,08	6,69	-2,48	-	5,46	44,62
750.000 EUR	632,41		neu	-	-	-	-	-	-
50 Mio. EUR	632,41	4,77	03.02.2021	7,22	6,75	-	-	-2,66	-12,40
10 EUR	632,41	119,01	16.11.2016	6,15	5,78	-3,32	-	5,49	62,91
10 EUR	632,41	4,94	11.02.2016	6,23	5,77	-3,32	-	7,08	96,68
10 EUR	632,41	10,43	21.12.2017	7,00	6,59	-2,54	-	4,51	42,55
-	632,41	1,02	24.01.2018	24,85	21,66	7,88	-	9,52	105,84
-	632,41		neu	-	-	-	-	-	-
-	632,41	0,40	16.11.2016	24,61	21,63	7,81	-	13,28	212,18
50 Mio. GBP	632,41	33,02	16.12.2020	12,76	6,19	-3,07	-	-2,81	-13,40
-	632,41	17,19	18.09.2018	12,55	6,09	-3,18	-	3,37	27,35
-	632,41	0,02	06.12.2021	12,60	6,12	-	-	-1,43	-5,69
5.000 JPY <sup>1</sup>	632,41	74,10	19.05.2000	19,84	15,82	4,30	9,48	3,27	128,27
75 Mio. JPY <sup>1</sup>	632,41	105,73	17.12.2014	20,63	16,56	4,98	10,19	11,43	230,42
75 Mio. JPY <sup>1</sup>	632,41	0,22	24.01.2020	20,62	16,59	4,99	-	9,72	73,51
indiv.	632,41	83,56	19.03.2025	-	-	-	-	26,20	26,20
50 USD	632,41		neu	-	-	-	-	-	-
50 USD	632,41		neu	-	-	-	-	-	-
50 USD	632,41		neu	-	-	-	-	-	-
750.000 USD	632,41	6,38	06.03.2017	21,30	10,15	-3,37	-	7,35	86,98
10 USD	632,41	3,16	21.03.2018	20,27	9,24	-4,19	-	2,72	23,20
750.000 USD	632,41	5,98	10.01.2018	25,53	21,71	8,15	-	11,48	138,06
10 USD	632,41	8,93	09.07.2019	24,83	21,48	7,70	-	13,21	123,52
50 EUR	38,59		neu	-	-	-	-	-	-
750.000 EUR	38,59	0,10	01.09.2023	4,39	-	-	-	7,70	18,90
750.000 EUR	38,59	3,14	28.06.2024	4,17	-	-	-	4,84	7,40
50 EUR	38,59		21.07.2023	2,93	-	-	-	6,28	16,10
50 Mio. EUR	38,59	32,63	02.07.2024	4,48	-	-	-	4,75	7,20
10 EUR	38,59		neu	-	-	-	-	-	-
-	38,59		26.09.2024	9,45	-	-	-	7,84	10,00
1.000 JPY <sup>1</sup>	38,59		neu	-	-	-	-	-	-
75 Mio. JPY <sup>1</sup>	38,59		neu	-	-	-	-	-	-
75 Mio. JPY <sup>1</sup>	38,59		neu	-	-	-	-	-	-
1.000 JPY <sup>1</sup>	38,59		neu	-	-	-	-	-	-
7 Mrd. JPY <sup>1</sup>	38,59		neu	-	-	-	-	-	-
20 Mrd. JPY <sup>1</sup>	38,59	2,76	24.12.2019	17,62	20,38	8,76	-	12,89	107,60
indiv.	38,59		neu	-	-	-	-	-	-
750.000 USD	38,59		neu	-	-	-	-	-	-

## DETAILINFORMATIONEN ZUR COMGEST FONDSPALETTE

### Stammdaten Comgest Fonds (OGAW) – Stand per 31.12.2025

Fondsname	ISIN	SRI (PRIIPS)	ESG-Klassifizierung (SFDR)	ESG-Zielmarkt-konzept Nachhaltigkeitspräferenz (BVI)	Max. Ausgabe-aufschlag (%)	Verwaltungs-honorar (% p. a.)	Laufende Kosten per 31.12.2024 (% p. a.)
-----------	------	--------------	----------------------------	--	----------------------------	-------------------------------	--

#### Comgest Monde (Seite 26)

Monde C (EUR)	FR0000284689	4	Artikel 8	U	2,50	2,00	1,99
Monde I (EUR)	FR0011007251	4	Artikel 8	U	-	1,00	0,99
Monde Z (EUR)	FR0013290939	4	Artikel 8	U	2,00	1,05	1,04

#### Magellan (Seite 36)

Magellan C (EUR)	FR0000292278	4	Artikel 8	U	3,25	1,75	1,67
Magellan I (EUR)	FR0011238344	4	Artikel 8	U	-	1,25	1,20
Magellan Z (EUR)	FR0013290863	4	Artikel 8	U	2,00	1,30	1,25

#### DIE WICHTIGSTEN ANTEILSKLASSEN:

##### RETAIL/FÜR ALLE GEEIGNET:

**keine Zusätze:** klassische Anteilsklasse, geeignet für Privatkunden

**Dis:** distribuierend, d. h. ausschüttend

**Acc:** akkumulierend, d. h. thesaurierend – Erträge werden wieder angelegt

**Fixed Dis:** fest ausschüttend, d. h. es wird 1% des Nettoinventarwerts (NAV) zu Beginn des Folgequartals als Ertrag ausgeschüttet

**H:** gehedgte Anteilsklasse, Währungen werden abgesichert

**R:** geeignet für Privatkunden, institutionelle Anleger, Vertriebsgesellschaften, Zahlstellen, Makler oder sonstige Finanzintermediäre

##### EINGESCHRÄNKTE EIGNUNG:

**I:** geeignet für institutionelle Kunden

**Z:** Clean Share-Klasse ohne („zero“) Vergütung, geeignet z. B. für den Einsatz in Vermögensverwaltungen

**SI:** geeignet für institutionelle Kunden; Investments mindestens im zweistelligen Millionenbereich (in EUR)

**SEA Acc:** thesaurierende Super Early Adopter Klasse geeignet für private oder institutionelle Anleger, Vertriebspartner, Zahlstellen, Makler oder sonstigen Finanzvermittler. Die „Super Early Adopter“-Anteilsklasse wird nach ihrer Auflegung nur für einen begrenzten Zeitraum zur Verfügung stehen. Sie kann im Ermessen des Verwaltungsrats jederzeit nach vorheriger Mitteilung an die betreffenden Anteilseigner für weitere Zeichnungen geschlossen werden.

**U:** ursprünglich für Anleger in Großbritannien konzipiert, stehen diese Anteilsklassen auch jedem Einzel- bzw. institutionellen Anleger zur Verfügung

**X:** ausschließlich für Anleger, die mit Comgest eine direkte Anlegergebührenvereinbarung geschlossen haben (unverbindliche Orientierungsgröße beim Zielinvestment und auch abhängig vom jeweiligen Fonds: ein mindestens zwei stelliger Millionenbetrag in EUR)

**Y:** ursprünglich für Anleger in Großbritannien konzipiert, geeignet für institutionelle Kunden

## DETAILINFORMATIONEN ZUR COMGEST FONDSPALETTE

### Stammdaten Comgest Fonds (OGAW) – Stand per 31.12.2025

Erstanlage- summe	Volumen Fonds in Mio. EUR	Volumen Anteilsklasse in Mio. EUR	Auflegungs- Datum	Annualisierte Perf. (in % netto nach Kosten)					Kumulierte Perf. (in % netto nach Kosten)
				1 Jahr	3 Jahre	5 Jahre	10 Jahre	Seit Auflage	Seit Auflage
-	2412,49	2174,09	27.06.1991	-0,42	11,86	5,34	8,60	9,30	2059,42
1,5 Mio. EUR	2412,49	173,60	04.07.2011	0,61	12,97	6,39	9,66	11,05	357,51
-	2412,49	64,22	13.12.2017	0,54	12,91	6,34	-	8,82	97,52
-	662,35	636,62	30.12.1994	11,91	6,47	-3,17	1,50	6,13	533,39
1,5 Mio. EUR	662,35	11,36	25.06.2012	12,52	7,00	-2,70	1,99	3,48	58,86
-	662,35	14,16	06.12.2017	12,43	6,94	-2,76	-	-0,73	-5,72

#### ESG-ZIELMARKTKONZEPT NACHHALTIGKEITSPRÄFERENZ (BVI)

Alle Angaben ohne Gewähr

<sup>1</sup>Umrechnungskurs  
Japanische Yen/Euro  
(184,09 per 31.12.2025  
für 5.000 JPY = EUR 27,16;  
75 Mio. JPY = EUR 407.409,42)

<sup>2</sup>Nicht in Österreich verfügbar  
<sup>3</sup>Nicht in der Schweiz verfügbar

**indiv.:** individuell

Bei der Erbringung von Wertpapierdienstleistungen in der Anlageberatung und Portfolioverwaltung werden ab 02. August 2022 die Nachhaltigkeitspräferenzen eines Anlegers ermittelt. Nachhaltigkeitspräferenzen bedeutet dabei die Entscheidung eines Anlegers darüber, ob und – wenn ja – inwieweit eines der folgenden Finanzinstrumente in seine Anlage einbezogen werden soll (Art. 2 Nr. 7 der Delegierten Verordnung DeIVO). Die folgenden Kategorien werden hierbei unterschieden:

**P:** Finanzinstrument mit einem Mindestanteil an ökologisch nachhaltigen Investitionen im Sinne der Taxonomieverordnung (nach Artikel 2 Nr. 7a gemäß der Delegierten Verordnung (EU) 2017/565 der MiFID II)

**Q:** Nachhaltige Investition nach der Offenlegungsverordnung (SFDR): Finanzinstrument mit einer dezidierten ESG-Strategie, keine schwerwiegenden Verstöße gegen UNGC und Demokratie/Menschenrechte, Hersteller berücksichtigt anerkannten Branchenstandard (nach Artikel 2 Nr. 7b gemäß der Delegierten Verordnung (EU) 2017/565 der MiFID II)

**R:** Finanzinstrument, bei dem die wichtigsten nachteiligen Auswirkungen auf Nachhaltigkeitsfaktoren (PAI) mit einer eigenen ESG-Strategie und Einhaltung der Mindestausschlüsse berücksichtigt werden, Hersteller berücksichtigt anerkannten Branchenstandard (Finanzinstrument nach Artikel 2 Nr. 7c gemäß der Delegierten Verordnung (EU) 2017/565 der MiFID II)

**S:** Finanzinstrument, bei dem die drei zuvor genannten Einstufungen P, Q und R zutreffen (nach Artikel 2 Nr. 7a, 7b & 7c gemäß der Delegierten Verordnung (EU) 2017/565 der MiFID II)

**T:** Finanzinstrument, bei dem die beiden zuvor genannten Einstufungen P und Q zutreffen (nach Artikel 2 Nr. 7a & 7b gemäß der Delegierten Verordnung (EU) 2017/565 der MiFID II)

**U:** Finanzinstrument, bei dem die beiden zuvor genannten Einstufungen Q und R zutreffen (nach Artikel 2 Nr. 7b & 7c gemäß der Delegierten Verordnung (EU) 2017/565 der MiFID II)

## DETAILINFORMATIONEN ZUR COMGEST FONDSPALETTE

### Übersicht Cut-Off Zeiten Comgest Fonds – Stand per 30.06.2025

Strategie	Comgest Fonds	Order Cut-Off T=Handelstag	Order Cut-Off Anmerkung
<b>Französische Comgest Fonds</b>			
Global	Comgest Monde	15 Uhr MEZ (T-1)	Falls Sie die Zeichnung oder den Rückkauf über Drittpersonen vornehmen, kann sich die Eingangsfrist für die Zeichnungs- bzw. Rückkaufformulare hierdurch verkürzen. Für weitere Informationen kontaktieren Sie bitte Ihren lokalen Vertreter, Ihre Vertriebsgesellschaft oder Ihren jeweiligen sonstigen Beauftragten
Globale Schwellenländer	Magellan	15 Uhr MEZ (T-1)	
<b>Irische Comgest Growth Fonds</b>			
Global	Comgest Growth Global	15 Uhr irische Zeit (T-1)	Falls Sie die Zeichnung oder den Rückkauf über Drittpersonen vornehmen, kann sich die Eingangsfrist für die Zeichnungs- bzw. Rückkaufformulare hierdurch verkürzen. Für weitere Informationen kontaktieren Sie bitte Ihren lokalen Vertreter, Ihre Vertriebsgesellschaft oder Ihren jeweiligen sonstigen Beauftragten
	Comgest Growth Global Compounders		
	Comgest Growth Global Developed Markets		
	Comgest Growth Global ESG Plus		
	Comgest Growth EAFE		
Globale Schwellenländer	Comgest Growth Emerging Markets	15 Uhr irische Zeit (T-1)	Falls Sie die Zeichnung oder den Rückkauf über Drittpersonen vornehmen, kann sich die Eingangsfrist für die Zeichnungs- bzw. Rückkaufformulare hierdurch verkürzen. Für weitere Informationen kontaktieren Sie bitte Ihren lokalen Vertreter, Ihre Vertriebsgesellschaft oder Ihren jeweiligen sonstigen Beauftragten
	Comgest Growth Emerging Markets ex China		
	Comgest Growth Emerging Markets Plus		
	Comgest Growth Asia	15 Uhr irische Zeit (T-2)	
	Comgest Growth Asia Pac ex Japan		
Europa	Comgest Growth Europe	11 Uhr irische Zeit (T=0)	Falls Sie die Zeichnung oder den Rückkauf über Drittpersonen vornehmen, kann sich die Eingangsfrist für die Zeichnungs- bzw. Rückkaufformulare hierdurch verkürzen. Für weitere Informationen kontaktieren Sie bitte Ihren lokalen Vertreter, Ihre Vertriebsgesellschaft oder Ihren jeweiligen sonstigen Beauftragten
	Comgest Growth Europe Compounders		
	Comgest Growth Europe ex UK		
	Comgest Growth Europe ex UK Compounders		
	Comgest Growth Europe Opportunities		
	Comgest Growth Europe S		
	Comgest Growth Europe Smaller Companies		
	Comgest Growth Europe ESG Plus		
Asien	Comgest Growth China	15 Uhr irische Zeit (T-2)	Falls Sie die Zeichnung oder den Rückkauf über Drittpersonen vornehmen, kann sich die Eingangsfrist für die Zeichnungs- bzw. Rückkaufformulare hierdurch verkürzen. Für weitere Informationen kontaktieren Sie bitte Ihren lokalen Vertreter, Ihre Vertriebsgesellschaft oder Ihren jeweiligen sonstigen Beauftragten
	Comgest Growth Indien	15 Uhr irische Zeit (T-1)	
	Comgest Growth Japan	15 Uhr irische Zeit (T-1)	
	Comgest Growth Japan Compounders		
USA	Comgest Growth America	11 Uhr irische Zeit (T=0)	Falls Sie die Zeichnung oder den Rückkauf über Drittpersonen vornehmen, kann sich die Eingangsfrist für die Zeichnungs- bzw. Rückkaufformulare hierdurch verkürzen. Für weitere Informationen kontaktieren Sie bitte Ihren lokalen Vertreter, Ihre Vertriebsgesellschaft oder Ihren jeweiligen sonstigen Beauftragten
	Comgest Growth America ESG Plus		

## DETAILINFORMATIONEN ZUR COMGEST FONDSPALETTE

Ausführung der Order/ Tag der Ermittlung des Nettoinventarwerts	Veröffentlichung des Nettoinventarwertes	Settlement	Zahlungsfrist für Zeichnungen	Zahlungsfrist für Rücknahmen
Berechnung auf Schlusskursen von T	T+1	T+2	T+2	T+2
		T+3	T+3	T+3
Berechnung auf Schlusskursen von T	T+1	T+2	T+2	17 Uhr irische Zeit (T+2)
		T+3	T+3	T+3
Berechnung auf Schlusskursen von T	T+1	T+3	T+3	T+3
Berechnung auf Schlusskursen von T	T+1	T+2	T+2	17 Uhr irische Zeit (T+2)
Berechnung auf Schlusskursen von T	T+1	T+2	T+2	17 Uhr irische Zeit (T+2)
	T+1	T+3	T+3	T+3
Berechnung auf Schlusskursen von T	T+1	T+2	T+2	17 Uhr irische Zeit (T+2)

## DETAILINFORMATIONEN ZUR COMGEST FONDSPALETTE HANDELSFREIE TAGE 2026

FONDSNAME	WERTERMITTLUNG	HANDELSFREIE TAGE (KEINE WERTERMITTLUNG)																																				
		Jan.					Feb.							Mrz.						Apr.																		
		01.	02.	12.	19.	26.	02.	11.	16.	17.	18.	19.	20.	23.	03.	17.	19.	20.	26.	31.	03.	06.	14.	29.														
<b>CG America</b>	Taglich an Bankoffnungstagen in Irland und geoffneten Haupthandelsborsen in den USA	◆			◆		◆		◆												◆										◆	◆						
<b>CG America ESG Plus</b>	Taglich an Bankoffnungstagen in Irland und geoffneten Haupthandelsborsen in den USA	◆			◆		◆		◆												◆										◆	◆						
<b>CG Asia</b>	Taglich an Bankoffnungstagen in Irland	◆					◆														◆										◆	◆						
<b>CG Asia Pac ex Japan</b>	Taglich an Bankoffnungstagen in Irland	◆					◆														◆										◆	◆						
<b>CG China</b>	Taglich an Bankoffnungstagen in Irland und geoffneten Haupthandelsborsen in China	◆					◆		◆	◆	◆	◆	◆	◆							◆										◆	◆						
<b>CG EAFE</b>	Taglich an Bankoffnungstagen in Irland	◆					◆														◆										◆	◆						
<b>CG Emerging Markets</b>	Taglich an Bankoffnungstagen in Irland	◆					◆														◆										◆	◆						
<b>CG Emerging Markets ex China</b>	Taglich an Bankoffnungstagen in Irland	◆					◆														◆										◆	◆						
<b>CG Emerging Markets Plus</b>	Taglich an Bankoffnungstagen in Irland	◆					◆														◆										◆	◆						
<b>CG Europe</b>	Taglich an Bankoffnungstagen in Irland	◆					◆														◆										◆	◆						
<b>CG Europe Compounders</b>	Taglich an Bankoffnungstagen in Irland	◆					◆														◆										◆	◆						
<b>CG Europe ex UK</b>	Taglich an Bankoffnungstagen in Irland	◆					◆														◆										◆	◆						
<b>CG Europe Opportunities</b>	Taglich an Bankoffnungstagen in Irland	◆					◆														◆										◆	◆						
<b>CG Europe ESG Plus</b>	Taglich an Bankoffnungstagen in Irland	◆					◆														◆										◆	◆						
<b>CG Europe S</b>	Taglich an Bankoffnungstagen in Irland	◆					◆														◆										◆	◆						
<b>CG Europe Smaller Companies</b>	Taglich an Bankoffnungstagen in Irland	◆					◆														◆										◆	◆						
<b>CG Global</b>	Taglich an Bankoffnungstagen in Irland	◆					◆														◆										◆	◆						
<b>CG Global Compounders</b>	Taglich an Bankoffnungstagen in Irland	◆					◆														◆										◆	◆						
<b>CG Global ESG Plus</b>	Taglich an Bankoffnungstagen in Irland	◆					◆														◆										◆	◆						
<b>CG India</b>	Taglich an Bankoffnungstagen in Irland und geoffneten Haupthandelsborsen in Indien	◆				◆	◆														◆	◆	◆	◆	◆	◆	◆	◆	◆	◆	◆	◆	◆					
<b>CG Japan</b>	Taglich an Bankoffnungstagen in Irland und geoffneten Haupthandelsborsen in Japan	◆	◆	◆			◆	◆							◆						◆		◆								◆	◆		◆				
<b>CG Japan Compounders</b>	Taglich an Bankoffnungstagen in Irland und geoffneten Haupthandelsborsen in Japan	◆	◆	◆			◆	◆							◆						◆		◆								◆	◆		◆				
<b>Comgest Monde</b>	Taglich an offnungstagen der Pariser Borse	◆																													◆	◆						
<b>Magellan</b>	Taglich an offnungstagen der Pariser Borse	◆																													◆	◆						

Die in dieser Marketingmitteilung enthaltenen Angaben stellen keine Anlageberatung dar, sondern dienen ausschlielich der Produktbeschreibung. Bitte lesen Sie den Fondsprospekt und das Basisinformationsblatt, bevor Sie eine endgultige Anlageentscheidung treffen. Diese Dokumente sind kostenlos in unseren Geschaftsstellen und auf unserer Website [www.comgest.com](http://www.comgest.com) erhaltlich. Die Prospekte unserer irischen Fonds sind auf Englisch, Franzosisch und Deutsch erhaltlich, und die Prospekte unserer franzosischen Fonds sind in Franzosisch und auf Deutsch erhaltlich. Die Basisinformationsblatter sind in einer vom EU/EWR-Vertriebsland zugelassenen Sprache erhaltlich. Eine ausfuhrlichere Beschreibung der Risikofaktoren, die fur die Fonds gelten, ist im Verkaufsprospekt enthalten. Die hier erwahnten Comgest Growth-Fonds sind OGAW-konforme Teilfonds der Comgest Growth plc (CGPLC), einer offenen Investmentgesellschaft mit variablem Kapital und getrennter Haftung zwischen den Teilfonds, die in Irland eingetragen ist und von der irischen Zentralbank reguliert wird. Die hier erwahnten franzosischen Comgest-Fonds sind OGAW-konform und werden von Comgest SA verwaltet. Comgest S.A.



# UNSER INVESTMENTANSATZ



Seit der Gründung 1985 konzentriert sich Comgest konsequent auf **Qualitätswachstum** – also auf Unternehmen, die über Jahre hinweg **nachhaltig, vorhersehbar und unabhängig von Konjunkturzyklen Gewinne steigern** können. Dieser langfristige, eigenständige Investmentstil prägt alle Strategien von Comgest.

- **Nachhaltige Ertragskraft:** Investiert wird ausschließlich in Unternehmen mit stabilen Geschäftsmodellen, soliden Bilanzen und dauerhaften Wettbewerbsvorteilen.
- **Planbares Gewinnwachstum:** Im Fokus stehen Unternehmen, deren Gewinne beständig und mit hoher Sichtbarkeit wachsen.
- **Unabhängigkeit von Markttrends:** Portfolios werden aktiv verwaltet – ohne Orientierung an Indizes oder kurzfristigen Börsenbewegungen.
- **Langfristiger Anlagehorizont:** Qualität entfaltet ihren Wert über Zeit – Investieren verstehen wir als mehrjährigen, unternehmerischen Prozess.
- **Verantwortungsvolles Investieren** ist integraler Bestandteil unseres Qualitätswachstumsansatzes. Mehr dazu finden Sie auf **Seite 73**.

Wie sich dieser Qualitätsansatz in den einzelnen Strategien widerspiegelt, zeigen die folgenden **Fondsportraits**.



Mehr Informationen

# FONDSPORTRAITS

GLOBAL .....	26
Globale Schwellenländer .....	36
ASIEN .....	48
EUROPA .....	56
USA .....	68

Die folgenden Angaben stellen weder eine Empfehlung noch ein Angebot oder eine Aufforderung zum Kauf oder Verkauf des vorgestellten Fonds dar. Die Anlage in den Fonds ist mit Risiken verbunden. Der Nettoinventarwert der Investmentfonds unterliegt in unterschiedlichem Maße Schwankungen, und es gibt keine Garantie dafür, dass die Anlageziele erreicht werden.

Die Comgest Growth Fonds sind Teilfonds der nach irischem Recht errichteten Comgest Growth plc (CGPLC), einer offenen Investmentgesellschaft mit variablem Kapital nach irischem Recht. Der Comgest Monde und der Magellan sind Investmentgesellschaften mit variablem Kapital (SICAV) nach französischem Recht. Alle Fonds werden unabhängig von Indizes aktiv verwaltet und entsprechen der europäischen Norm UCITS V.

Comgest kann beschließen, den Vertrieb der in diesem Dokument genannten Publikumsfonds und/oder Anteilsklassen unter Einhaltung der gesetzlichen Voraussetzungen einzustellen. Die Richtlinien für die Bearbeitung von Beschwerden (die eine Zusammenfassung der Anlegerrechte und Informationen über Rechtsbehelfe im Falle eines Rechtsstreits enthalten) sind auf Deutsch, Englisch, Französisch, Niederländisch und Italienisch auf der Website [www.comgest.com](http://www.comgest.com) im Bereich „Regulatory Information“ verfügbar.

## ERFOLGREICHES STOCK PICKING WELTWEIT



Anteilsklasse	Comgest Monde C
Währung	EUR
Ertragsverwendung	thesaurierend
WKN	939942
ISIN	FR0000284689
Anlageregion	Aktien weltweit
Anlageuniversum	Globale Qualitätswachstumsunternehmen
Portfoliogröße	30 bis 40 Titel
Anlageteam	Laure Négjar, Zak Smerczak, Alexandre Narboni
Auflagedatum	27.06.1991
Vergleichsindex	MSCI AC World
Ausgabeaufschlag	max. 2,5 %
Verwaltungsvergütung	2,0 % p. a.
Fondsart	Französischer OGAW

Der Comgest Monde bietet Anlegern Zugang zu einer globalen Aktienstrategie, die auf konsequentes Qualitätswachstum setzt. Der Fonds bündelt das gesamte internationale Research- und Investment-Know-how von Comgest in einer globalen Strategie.

Das Fondsmanagement investiert gezielt in qualitativ hochwertige Large Cap-Unternehmen mit kontinuierlichem, überdurchschnittlichem Gewinnwachstum. Entscheidend ist, dass diese Firmen ihr Wachstum eigenständig, organisch und dauerhaft erzielen – unabhängig von kurzfristigen Markttrends oder Indexvorgaben.

Dank der selektiven Titelauswahl und der engen Zusammenarbeit mit den lokalen Expertenteams weltweit entsteht ein global diversifiziertes Portfolio, welches Stabilität, Wachstumspotenzial und nachhaltiges Ertragspotenzial miteinander verbindet.

### DAS ANLAGETEAM



**LAURE NÉGIAR**  
Fondsmanagerin



**ZAK SMERCZAK**  
Fondsmanager



**ALEXANDRE NARBONI**  
Fondsmanager

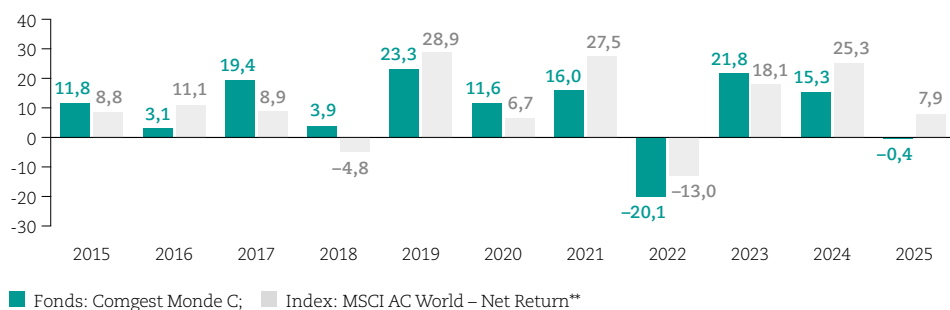
Signatory of



Das Comgest Monde Team besteht durchweg aus erfahrenen Fondsmanagern mit umfangreicher und langjähriger Expertise am weltweiten Aktienmarkt. Die meisten von ihnen sind bereits seit vielen Jahren für das Unternehmen tätig. Bei seinen Investitionsentscheidungen agiert das Team ausschließlich aufgrund der eigenen Überzeugung und des strikten Anlageprozesses in Qualitätswachstumswerte.

# COMGEST MONDE

## Frühere Wertentwicklung (in Prozent)\*



## Kumulierte Wertentwicklung seit Auflage (in Prozent)\*



Quelle: Comgest, Factset. Stand: 30. Juni 2025

### WARUM IN DIESEN FONDS INVESTIEREN?

- Ältester Fonds unserer Globalen Strategie mit Ausrichtung auf überwiegend Large Cap-Unternehmen.
- Konzentration auf einige wenige hochwertige Unternehmen mit langfristig überdurchschnittlichem Gewinnwachstumspotenzial.
- Investitionen unabhängig von Indizes und Branchen ausschließlich auf Basis eigener Überzeugung.

### FÜR WEN IST DIESER FONDS GEEIGNET?

- Der Fonds eignet sich für risikobewusste Anleger auf der Suche nach einem konservativen Investment in Marktführer mit bereits über Jahre soliden und erfolgreichen globalen Geschäftsmodellen.
- Der Fonds eignet sich für Anleger, die auf die Berücksichtigung von ESG-Kriterien beim Selektionsprozess Wert legen. Comgest hat sich bereits 2010 durch Unterzeichnung der UN PRI zu verantwortlichem Investieren verpflichtet.

### Wichtige Informationen

Die frühere Wertentwicklung lässt nicht auf zukünftige Renditen schließen. Die vorstehenden Informationen dienen Werbezwecken. Bitte lesen Sie den Prospekt und das Basisinformationsblatt des Fonds, bevor Sie eine Anlageentscheidung treffen. Diese Dokumente, die auch ausführliche Hinweise zu den einzelnen mit der Anlage verbundenen Risiken enthalten, können in deutscher Sprache auf [www.comgest.com](http://www.comgest.com) heruntergeladen werden.

\*Berechnungsbasis für die Wertentwicklung (soweit nicht anders angegeben): Nettoinventarwert ohne Ausgabeaufschlag; Ausschüttungen wieder angelegt. Individuelle Kosten wie beispielsweise Gebühren, Provisionen und andere Entgelte sind nicht berücksichtigt. Diese und der Ausgabeaufschlag würden sich bei Berücksichtigung negativ auf die Wertentwicklung auswirken.

\*\*Der MSCI AC World - Net Return Index wird unverbindlich zum nachträglichen Vergleich angegeben.

Das LuxFLAG ESG Label wurde bis zum 31.03.2028 verliehen. LuxFLAG ist eine unabhängige Organisation in Luxemburg, die Fonds mit glaubwürdigem Nachhaltigkeitsansatz kennzeichnet. Es übernimmt keine Gewähr bei Anlegerschutzfragen und keine Haftung für Wertentwicklung oder Ausfall des Fonds. Die aufgeführten von den verschiedenen Gesellschaften vergebenen Ratings und Auszeichnungen können sich jederzeit ändern und stellen keine Kaufempfehlung dar.

Bildnachweis: SeanPavonePhoto/Getty Images.

## Risiken

- Einige vom Fonds gehaltene Wertpapiere könnten zu einem gewünschten Zeitpunkt und Preis nur eingeschränkt oder gar nicht zu verkaufen sein (Liquiditätsrisiko).
- Der Fonds kann Verluste erleiden, wenn eine Gegenpartei zahlungsunfähig wird und ihre vertraglichen Verpflichtungen gegenüber dem Fonds nicht erfüllen kann.
- Mit der Anlage in Unternehmen aus Schwellenländern sind höhere Risiken verbunden als mit Anlagen in etablierten Wirtschaftssystemen oder Wertpapiermärkten. Das Rechts- und politische System eines Schwellenlandes ist unter Umständen weniger stabil, was sich auf die sichere Verwahrung oder den Wert von Vermögenswerten auswirken kann. Anlagen in einen auf Schwellenländer konzentrierten Fonds sollten keinen substantziellen Bestandteil des Anlageportfolios bilden.
- Der Fonds darf in chinesische A-Aktien investieren, was zusätzliche Risiken in sich birgt, die im Prospekt des Fonds unter „Risiken bei Anlagen in China“ aufgeführt sind.
- Die Anlage in Aktien kann zu einer erhöhten Volatilität führen, da ihr Wert unter Umständen stärker schwankt als der Wert anderer Finanzinstrumente, wie beispielsweise Anleihen.
- Der Fonds kann in Aktien anlegen, die auf von der Währung der Anteilsklasse abweichende Währungen lauten. Das kann dazu führen, dass der Wert der Anteilsklasse aufgrund von Wechselkursbewegungen steigt oder fällt.

## Risikoskala SRI (PRIIPS) per 30.06.2025



## Empfohlene Mindestanlagedauer in Jahren

# 5+

Herausgeber für Deutschland und Österreich:  
Comgest Deutschland GmbH  
Sky Office  
Kennedydamm 24  
40476 Düsseldorf

## ERFOLGREICHES STOCK PICKING WELTWEIT



Anteilsklasse	Comgest Growth Global USD Acc	Comgest Growth Global EUR Dis
Währung	USD	EUR
Ertragsverwendung	thesaurierend	ausschüttend
WKN	A0BK3M	A2AQBN
ISIN	IE0033535075	IE00BYYLQ314
Anlageregion	Aktien weltweit	
Anlageuniversum	Globale Qualitätswachstumsunternehmen	
Portfoliogröße	30 bis 40 Titel	
Anlageteam	Laure Négiar, Zak Smerczak, Alexandre Narboni	
Auflagedatum	28.11.2003	23.11.2016
Vergleichsindex	MSCI AC World	
Ausgabeaufschlag	max. 4,0%	max. 4,0%
Verwaltungsvergütung	1,5% p. a.	1,8% p. a.
Fondsart	Irischer OGAW	

Der Comgest Growth Global bietet Zugang zu einer weltweiten Aktienstrategie mit klarer Ausrichtung auf Qualitätswachstumsunternehmen. Anders als der in Frankreich aufgelegte Comgest Monde ist dieser Fonds in Irland domiziliert und richtet sich vor allem an internationale Investoren.

Das Fondsmanagement konzentriert sich auf globale Unternehmen mit verlässlicher Ertragskraft und überdurchschnittlichen Gewinnwachstumsaussichten. Im Mittelpunkt stehen organisches Wachstum, robuste Geschäftsmodelle und eine langfristige Perspektive. Comgest investiert unabhängig von Benchmarks und kurzfristigen Marktbewegungen und verfolgt einen konsequent selektiven Investmentansatz.

Die enge Zusammenarbeit der regionalen Investmentteams ermöglicht ein fokussiertes, global diversifiziertes Portfolio.

### DAS ANLAGETEAM



**LAURE NÉGIAR**  
Fondsmanagerin



**ZAK SMERCZAK**  
Fondsmanager



**ALEXANDRE NARBONI**  
Fondsmanager

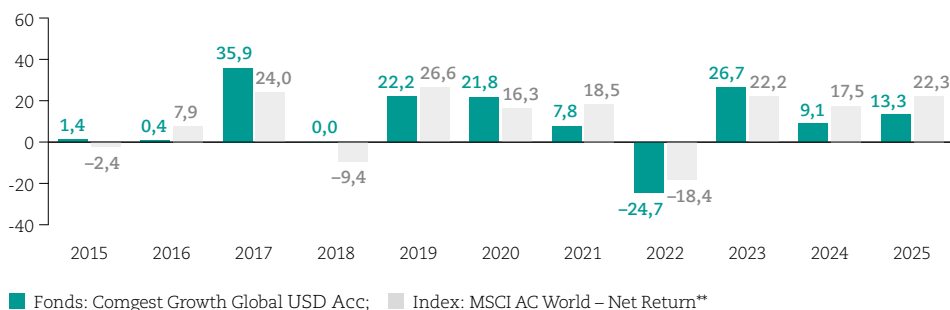
Signatory of



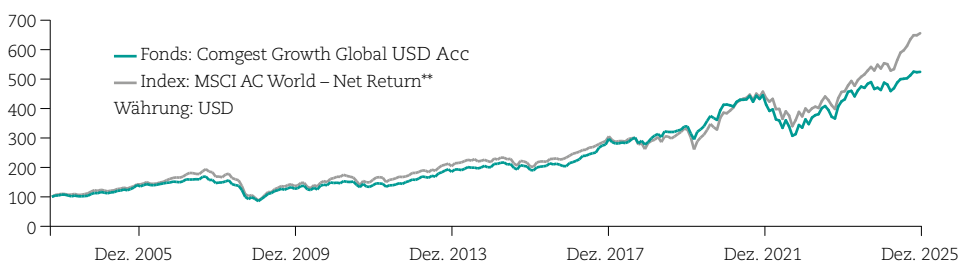
Das Comgest Growth Global Team besteht durchweg aus erfahrenen Fondsmanagern mit umfangreicher und langjähriger Expertise am weltweiten Aktienmarkt. Die meisten von ihnen sind bereits seit vielen Jahren für das Unternehmen tätig. Bei seinen Investitionsentscheidungen agiert das Team ausschließlich aufgrund der eigenen Überzeugung und des strikten Anlageprozesses in Qualitätswachstumswerte.

# COMGEST GROWTH GLOBAL

## Frühere Wertentwicklung (in Prozent)\*



## Kumulierte Wertentwicklung seit Auflage (in Prozent)\*



Quelle: Comgest, Factset. Stand: 30. Juni 2025

Alle Wertentwicklungsangaben in USD.  
Renditen in EUR können aufgrund von Wechselkursschwankungen steigen oder sinken.

### WARUM IN DIESEN FONDS INVESTIEREN?

- Globale Strategie mit Ausrichtung überwiegend auf Large Cap-Unternehmen.
- Konzentration auf einige wenige hochwertige Unternehmen mit langfristig überdurchschnittlichem Gewinnwachstumspotenzial.
- Investitionen unabhängig von Indizes und Branchen ausschließlich auf Basis eigener Überzeugung.

### FÜR WEN IST DIESER FONDS GEEIGNET?

- Der Fonds eignet sich für risikobewusste Anleger auf der Suche nach einem konservativen Investment in Marktführer mit bereits über Jahre soliden und erfolgreichen globalen Geschäftsmodellen.
- Der Fonds eignet sich für Anleger, die auf die Berücksichtigung von ESG-Kriterien beim Selektionsprozess Wert legen. Comgest hat sich bereits 2010 durch Unterzeichnung der UN PRI zu verantwortlichem Investieren verpflichtet.

### Wichtige Informationen

Die frühere Wertentwicklung lässt nicht auf zukünftige Renditen schließen. Die vorstehenden Informationen dienen Werbezwecken. Bitte lesen Sie den Prospekt und das Basisinformationsblatt des Fonds, bevor Sie eine Anlageentscheidung treffen. Diese Dokumente, die auch ausführliche Hinweise zu den einzelnen mit der Anlage verbundenen Risiken enthalten, können in deutscher Sprache auf [www.comgest.com](http://www.comgest.com) heruntergeladen werden.

\*Berechnungsbasis für die Wertentwicklung (soweit nicht anders angegeben): Nettoinventarwert ohne Ausgabeaufschlag; Ausschüttungen wieder angelegt. Individuelle Kosten wie beispielsweise Gebühren, Provisionen und andere Entgelte sind nicht berücksichtigt. Diese und der Ausgabeaufschlag würden sich bei Berücksichtigung negativ auf die Wertentwicklung auswirken.

\*\*Der MSCI AC World - Net Return Index wird unverbindlich zum nachträglichen Vergleich angegeben.

Die aufgeführten von den verschiedenen Gesellschaften vergebenen Ratings und Auszeichnungen können sich jederzeit ändern und stellen keine Kaufempfehlung dar.

Bildnachweis: SeanPavonePhoto/Getty Images.

## Risiken

- Einige vom Fonds gehaltene Wertpapiere könnten zu einem gewünschten Zeitpunkt und Preis nur eingeschränkt oder gar nicht zu verkaufen sein (Liquiditätsrisiko).
- Der Fonds kann Verluste erleiden, wenn eine Gegenpartei zahlungsunfähig wird und ihre vertraglichen Verpflichtungen gegenüber dem Fonds nicht erfüllen kann.
- Mit der Anlage in Unternehmen aus Schwellenländern sind höhere Risiken verbunden als mit Anlagen in etablierten Wirtschaftssystemen oder Wertpapiermärkten. Das Rechts- und politische System eines Schwellenlandes ist unter Umständen weniger stabil, was sich auf die sichere Verwahrung oder den Wert von Vermögenswerten auswirken kann. Anlagen in einen auf Schwellenländer konzentrierten Fonds sollten keinen substantziellen Bestandteil des Anlageportfolios bilden.
- Der Fonds darf in chinesische A-Aktien investieren, was zusätzliche Risiken in sich birgt, die im Prospekt des Fonds unter „Risiken bei Anlagen in China“ aufgeführt sind.
- Die Anlage in Aktien kann zu einer erhöhten Volatilität führen, da ihr Wert unter Umständen stärker schwankt als der Wert anderer Finanzinstrumente, wie beispielsweise Anleihen.
- Der Fonds kann in Aktien anlegen, die auf von der Währung der Anteilsklasse abweichende Währungen lauten. Das kann dazu führen, dass der Wert der Anteilsklasse aufgrund von Wechselkursbewegungen steigt oder fällt.

## Risikoskala SRI (PRIIPS) per 30.06.2025



## Empfohlene Mindestanlagedauer in Jahren

# 5+

Herausgeber für Deutschland und Österreich:  
Comgest Deutschland GmbH  
Sky Office  
Kennedydamm 24  
40476 Düsseldorf

## REIFES QUALITÄTSWACHSTUM WELTWEIT



<b>Anteilsklasse</b>	<b>Comgest Growth Global Compounders EUR I Acc</b>
Währung	USD
Ertragsverwendung	thesaurierend
WKN	A3C8PJ
ISIN	IE000WR5BMF2
Anlageregion	Aktien weltweit
Anlageuniversum	Globale Qualitätswachstums- unternehmen
Portfoliogröße	30 bis 40 Titel
Anlageteam	Laure Négier, Zak Smerczak, Alexandre Narboni
Auflagedatum	29.11.2021
Vergleichsindex	MSCI AC World
Ausgabeaufschlag	0,0%
Verwaltungs- vergütung	0,85 % p. a.
Fondsart	Irischer OGAW

Der Comgest Growth Global Compounders baut auf der globalen Anlagestrategie von Comgest auf und verfolgt einen konsequenten Qualitätswachstumsansatz. Das Fondsmanagement investiert weltweit in ausgewählte, überwiegend groß kapitalisierte Unternehmen mit stabilem, überdurchschnittlichem Gewinnwachstum und nachhaltigen Wettbewerbsvorteilen.

Im Fokus stehen reife Qualitätsunternehmen, deren Geschäftsmodelle über viele Jahre verlässlich hohe Erträge erwirtschaften und deren Gewinnentwicklung gut prognostizierbar ist. Diese langfristige Visibilität – typischerweise über fünf bis zehn Jahre – soll den Zinseszinsseffekt stetigen Gewinnwachstums in einem eher defensiven Qualitätsportfolio optimal nutzbar machen.

Bei der Titelauswahl agiert Comgest bewusst unabhängig von Indizes und kurzfristigen Marktbewegungen. Grundlage sind die langjährige Erfahrung der globalen Investmentteams, ihre Stock-Picking-Expertise und ein disziplinierter, langfristiger Anlageansatz.

### DAS ANLAGETEAM



**LAURE NÉGIAR**  
Fondsmanagerin



**ZAK SMERCZAK**  
Fondsmanager



**ALEXANDRE NARBONI**  
Fondsmanager

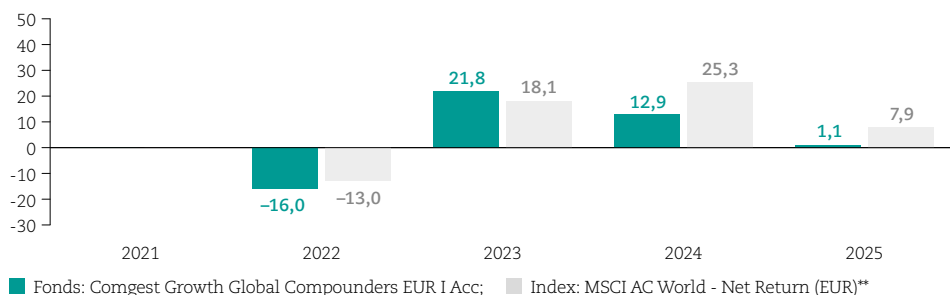
Das Comgest Growth Global Compounders Team besteht durchweg aus erfahrenen Fondsmanagern mit umfangreicher und langjähriger Expertise am weltweiten Aktienmarkt. Die meisten von ihnen sind bereits seit vielen Jahren für das Unternehmen tätig. Bei seinen Investitionsentscheidungen agiert das Team ausschließlich aufgrund der eigenen Überzeugung und des strikten Anlageprozesses in Qualitätswachstumswerte.

Signatory of:

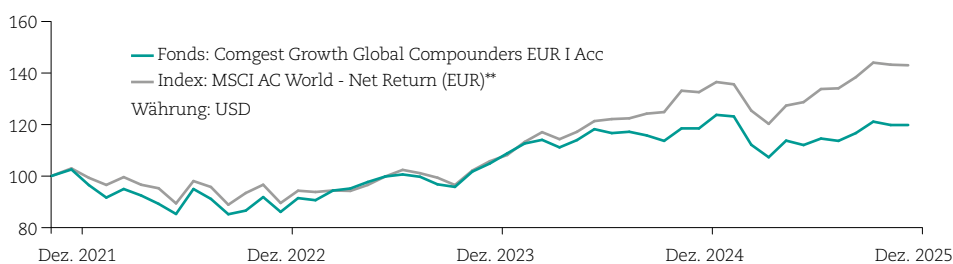


## COMGEST GROWTH GLOBAL COMPOUNDERS

### Frühere Wertentwicklung (%)\*



### Kumulierte Wertentwicklung seit Auflage (%)\*



Quelle: Comgest, Factset. Stand: 30. Juni 2025

#### WARUM IN DIESEN FONDS INVESTIEREN?

- Investition in qualitativ hochwertige, reife globale Unternehmen, die in der Regel über eine langjährige Erfolgsbilanz und robuste Geschäftsmodelle verfügen und führende Positionen in attraktiven Märkten einnehmen.
- Investitionen unabhängig von Indizes und Branchen ausschließlich auf Basis eigener Überzeugung.

#### FÜR WEN IST DIESER FONDS GEEIGNET?

- Für risikobewusste Anleger, die konservative Investments in solide, ertragsstarke Marktführer schätzen.
- Institutionelle Investoren, die ein besonders konzentriertes Portfolio bevorzugen.
- Der Fonds eignet sich für Anleger, die auf die Berücksichtigung von ESG-Kriterien beim Selektionsprozess Wert legen. Comgest hat sich bereits 2010 durch Unterzeichnung der UN PRI zu verantwortlichem Investieren verpflichtet.

#### Wichtige Informationen

Die frühere Wertentwicklung lässt nicht auf zukünftige Renditen schließen. Die vorstehenden Informationen dienen Werbezwecken. Bitte lesen Sie den Prospekt und das Basisinformationsblatt des Fonds, bevor Sie eine Anlageentscheidung treffen. Diese Dokumente, die auch ausführliche Hinweise zu den einzelnen mit der Anlage verbundenen Risiken enthalten, können in deutscher Sprache auf [www.comgest.com](http://www.comgest.com) heruntergeladen werden.

\*Berechnungsbasis für die Wertentwicklung (soweit nicht anders angegeben): Nettointinventarwert ohne Ausgabeaufschlag; Ausschüttungen wieder angelegt. Individuelle Kosten wie beispielsweise Gebühren, Provisionen und andere Entgelte sind nicht berücksichtigt. Diese und der Ausgabeaufschlag würden sich bei Berücksichtigung negativ auf die Wertentwicklung auswirken.

\*\*MSCI AC World - Net Return (EUR) Index wird unverbindlich zum nachträglichen Vergleich angegeben.

Die aufgeführten von den verschiedenen Gesellschaften vergebenen Ratings und Auszeichnungen können sich jederzeit ändern und stellen keine Kaufempfehlung dar.

Bildnachweis: isansky/Getty Images.

### Risiken

- Einige vom Fonds gehaltene Wertpapiere könnten zu einem gewünschten Zeitpunkt und Preis nur eingeschränkt oder gar nicht zu verkaufen sein (Liquiditätsrisiko).
- Der Fonds kann Verluste erleiden, wenn eine Gegenpartei zahlungsunfähig wird und ihre vertraglichen Verpflichtungen gegenüber dem Fonds nicht erfüllen kann.
- Mit der Anlage in Unternehmen aus Schwellenländern sind höhere Risiken verbunden als mit Anlagen in etablierten Wirtschaftssystemen oder Wertpapiermärkten. Das Rechts- und politische System eines Schwellenlandes ist unter Umständen weniger stabil, was sich auf die sichere Verwahrung oder den Wert von Vermögenswerten auswirken kann. Anlagen in einen auf Schwellenländer konzentrierten Fonds sollten keinen substantziellen Bestandteil des Anlageportfolios bilden.
- Der Fonds darf in chinesische A-Aktien investieren, was zusätzliche Risiken in sich birgt, die im Prospekt des Fonds unter „Risiken bei Anlagen in China“ aufgeführt sind.
- Die Anlage in Aktien kann zu einer erhöhten Volatilität führen, da ihr Wert unter Umständen stärker schwankt als der Wert anderer Finanzinstrumente, wie beispielsweise Anleihen.
- Der Fonds kann in Aktien anlegen, die auf von der Währung der Anteilsklasse abweichende Währungen lauten. Das kann dazu führen, dass der Wert der Anteilsklasse aufgrund von Wechselkursbewegungen steigt oder fällt.

### Risikoskala SRI (PRIIPS) per 30.06.2025



### Empfohlene Mindestanlagedauer in Jahren

# 5+

Herausgeber für Deutschland und Österreich:  
Comgest Deutschland GmbH  
Sky Office  
Kennedydamm 24  
40476 Düsseldorf

## AUF GLOBALE NACHHALTIGKEIT SETZEN



<b>Anteilsklasse</b>	<b>Comgest Growth Global ESG Plus USD Acc</b>
Währung	USD
Ertragsverwendung	thesaurierend
WKN	A2QF18
ISIN	IE00BMFM0L50
Anlageregion	Aktien weltweit
Anlageuniversum	Globale Qualitätswachstums- unternehmen
Portfoliogröße	30 bis 40 Titel
Anlageteam	Laure Negiar, Alexandre Narboni, Zak Smerczak
Auflagedatum	06.05.2021
Vergleichsindex	MSCI AC World
Ausgabeaufschlag	max. 4,0%
Verwaltungs- vergütung	1,5% p.a.
Fondsart	Irischer OGAW

Der Comgest Growth Global ESG Plus baut auf der globalen Aktienstrategie von Comgest auf und richtet sich an Anleger, die besonderen Wert auf Nachhaltigkeit in Verbindung mit einem langfristigen Qualitätswachstumsansatz legen.

Das Fondsmanagement investiert weltweit in ausgewählte, überwiegend Large Cap-Unternehmen mit stabilem, organischem und nachhaltig erzieltm Gewinnwachstum. Investitionen in Bereiche wie fossile Brennstoffe, konventionelle Waffen oder Kernenergie werden konsequent ausgeschlossen.

Durch die Verbindung der globalen Wachstumsstrategie von Comgest mit erweiterten ESG-Kriterien entsteht ein fokussiertes Portfolio aus Unternehmen mit robusten Geschäftsmodellen, klaren Nachhaltigkeitsprofilen und langfristiger Stabilität.

### DAS ANLAGETEAM



**LAURE NÉGIAR**  
Fondsmanagerin



**ALEXANDRE NARBONI**  
Fondsmanager



**ZAK SMERCZAK**  
Fondsmanager

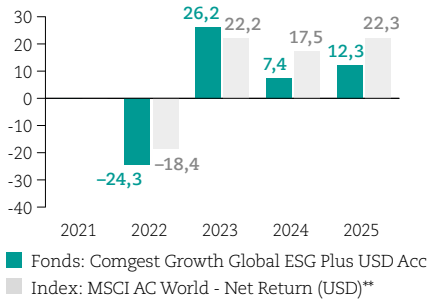
Signatory of:



Das Comgest Growth Global ESG Plus Team besteht durchweg aus erfahrenen Fondsmanagern mit umfangreicher und langjähriger Expertise am weltweiten Aktienmarkt. Die meisten von ihnen sind bereits seit vielen Jahren für das Unternehmen tätig. Bei seinen Investitionsentscheidungen agiert das Team ausschließlich aufgrund der eigenen Überzeugung und des strikten Anlageprozesses in Qualitätswachstumswerte.

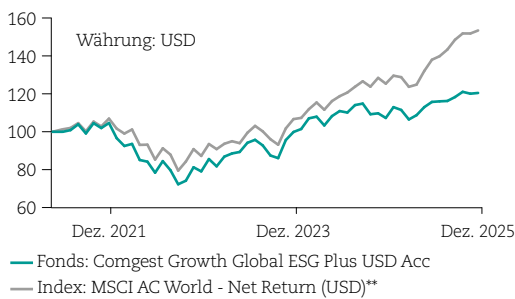
# COMGEST GROWTH GLOBAL ESG PLUS

## Frühere Wertentwicklung (%)\*



Quelle: Comgest, Factset. Stand: 30. Juni 2025

## Kumulierte Wertentwicklung seit Auflage (%)\*



## Comgests Anlageansatz ESG Plus

### Geringe/keine Beteiligung an Unternehmen mit folgenden Geschäftsaktivitäten

- Umstrittene Waffen
- Konventionelle Waffen
- Tabak
- Thermalkohle
- Öl und Gas
- Kernenergie und Uranabbau
- Stromerzeugung
- Glücksspiel
- Pornographie
- Investitionen in umstrittenen Rechtssystemen
- Normbasierte Ausschlüsse

Unser Auswahlprozess führt automatisch zu einem geringen Engagement in den oben genannten Bereichen. Uns ist jedoch bewusst, dass für einige Anleger ein „offizieller Stempel“, wie z. B. „frei von fossilen Brennstoffen“, unverzichtbar ist. Diesem Erfordernis trägt der Comgest Growth Global ESG Plus Fonds Rechnung. Seine Zusammensetzung ist jedoch der unseres bestehenden Fonds sehr ähnlich, denn beide werden basierend auf unserem Qualitätswachstumsansatz verwaltet.

### Portfolio strebt nachhaltige Wertschöpfung an

- Geringere ESG-Risiken
- Bessere Minderung von ESG-Risiken
- Positive Auswirkungen auf Umwelt und Gesellschaft
- Geringere Volatilität und Verluste
- Höhere Innovationskraft
- Keine verlorenen Investitionen
- Geringerer CO<sub>2</sub>-Fußabdruck

## Risiken

- Einige vom Fonds gehaltene Wertpapiere könnten zu einem gewünschten Zeitpunkt und Preis nur eingeschränkt oder gar nicht zu verkaufen sein (Liquiditätsrisiko).
- Der Fonds kann Verluste erleiden, wenn eine Gegenpartei zahlungsunfähig wird und ihre vertraglichen Verpflichtungen gegenüber dem Fonds nicht erfüllen kann.
- Mit der Anlage in Unternehmen aus Schwellenländern sind höhere Risiken verbunden als mit Anlagen in etablierten Wirtschaftssystemen oder Wertpapiermärkten. Das Rechts- und politische System eines Schwellenlandes ist unter Umständen weniger stabil, was sich auf die sichere Verwahrung oder den Wert von Vermögenswerten auswirken kann. Anlagen in einen auf Schwellenländer konzentrierten Fonds sollten keinen substanziellen Bestandteil des Anlageportfolios bilden.
- Der Fonds darf in chinesische A-Aktien investieren, was zusätzliche Risiken in sich birgt, die im Prospekt des Fonds unter „Risiken bei Anlagen in China“ aufgeführt sind.
- Die Anlage in Aktien kann zu einer erhöhten Volatilität führen, da ihr Wert unter Umständen stärker schwankt als der Wert anderer Finanzinstrumente, wie beispielsweise Anleihen.
- Der Fonds kann in Aktien anlegen, die auf von der Währung der Anteilsklasse abweichende Währungen lauten. Das kann dazu führen, dass der Wert der Anteilsklasse aufgrund von Wechselkursbewegungen steigt oder fällt.

### WARUM IN DIESEN FONDS INVESTIEREN?

- Variante der Globalen Strategie mit Ausschluss von Unternehmen, die fossile Brennstoffe, konventionelle Waffen und Kernenergie produzieren oder umsetzen.
- Konzentration auf einige wenige hochwertige Unternehmen mit langfristig überdurchschnittlichem Gewinnwachstumspotenzial.
- Investitionen unabhängig von Indizes und Branchen ausschließlich auf Basis eigener Überzeugung.

### FÜR WEN IST DIESER FONDS GEEIGNET?

- Für risikobewusste Anleger, die konservative Investments in solide, ertragsstarke Marktführer schätzen und ein „Plus“ an Nachhaltigkeit in ihrem globalen Portfolio wünschen.
- Der Fonds eignet sich besonders für Anleger, denen Nachhaltigkeits-/ESG-/SRI-Kriterien wichtig sind. Comgest hat sich bereits 2010 durch Unterzeichnung der UN PRI zu verantwortlichem Investieren verpflichtet.

## Risikoskala SRI (PRIIPS) per 30.06.2025



## Wichtige Informationen

Die frühere Wertentwicklung lässt nicht auf zukünftige Renditen schließen. Die vorstehenden Informationen dienen Werbezwecken. Bitte lesen Sie den Prospekt und das Basisinformationsblatt des Fonds, bevor Sie eine Anlageentscheidung treffen. Diese Dokumente, die auch ausführliche Hinweise zu den einzelnen mit der Anlage verbundenen Risiken enthalten, können in deutscher Sprache auf [www.comgest.com](http://www.comgest.com) heruntergeladen werden.

\*Berechnungsbasis für die Wertentwicklung (soweit nicht anders angegeben): Nettoinventarwert ohne Ausgabeaufschlag; Ausschüttungen wieder angelegt. Individuelle Kosten wie beispielsweise Gebühren, Provisionen und andere Entgelte sind nicht berücksichtigt. Diese und der Ausgabeaufschlag würden sich bei Berücksichtigung negativ auf die Wertentwicklung auswirken.

\*\*MSCI AC World - Net Return (USD) Index wird unverbindlich zum nachträglichen Vergleich angegeben.

Der Comgest Growth Global ESG Plus wurde für das Jahr 2026 mit drei von maximal drei FNG-Sternen ausgezeichnet. Das FNG-Siegel wird vom Forum Nachhaltige Geldanlagen (FNG) vergeben und steht für eine besonders anspruchsvolle und umfassende Nachhaltigkeitsstrategie. Weitere Informationen unter [www.fng-siegel.org](http://www.fng-siegel.org). Der belgische Finanzverband Febelfin vergibt das Towards Sustainability-Label („Auf dem Weg zur Nachhaltigkeit“). Weitere Informationen unter [www.towardsustainability.be](http://www.towardsustainability.be). Die aufgeführten von den verschiedenen Gesellschaften vergebenen Ratings und Auszeichnungen können sich jederzeit ändern und stellen keine Kaufempfehlung dar.

Bildnachweis: pixelfit/iStock.

## Empfohlene Mindestanlagedauer in Jahren

# 5+

Herausgeber für Deutschland und Österreich:  
 Comgest Deutschland GmbH  
 Sky Office  
 Kennedydamm 24  
 40476 Düsseldorf

## WELTWEITES WACHSTUM JENSEITS DER USA

**NICHT ZUM VERTRIEB  
IN ÖSTERREICH UND  
DER SCHWEIZ BERECHTIGT**



Anteilsklasse	Comgest Growth EAFE USD I Acc
Währung	USD
Ertragsverwendung	thesaurierend
WKN	A1JVNL
ISIN	IE00B6T31531
Anlageregion	Aktien weltweit
Anlageuniversum	Globale Qualitätswachstums- unternehmen ohne USA
Portfoliogröße	30 bis 40 Titel
Anlageteam	Laure Négiar, Zak Smerczak, Alexandre Narboni
Auflagedatum	13.04.2012
Vergleichsindex	MSCI EAFE + Emerging Markets
Ausgabeaufschlag	0,0%
Verwaltungsvergütung	0,85% p. a.
Fondsart	Irischer OGAW

Der Comgest Growth EAFE (Europe, Asia Pacific, Far East) bietet Zugang zu einem global diversifizierten Aktienportfolio außerhalb der USA.

Das Fondsmanagement folgt dem bewährten Qualitätswachstumsansatz von Comgest und investiert in ausgewählte, vorwiegend große Unternehmen aus Europa und dem asiatisch-pazifischen Raum, die durch nachhaltiges, organisches und überdurchschnittliches Gewinnwachstum überzeugen.

Der Fonds repräsentiert damit Comgests Qualitätswachstumsansatz in entwickelten Märkten außerhalb Nordamerikas.

### DAS ANLAGETEAM



**LAURE NÉGIAR**  
Fondsmanagerin



**ZAK SMERCZAK**  
Fondsmanager



**ALEXANDRE NARBONI**  
Fondsmanager

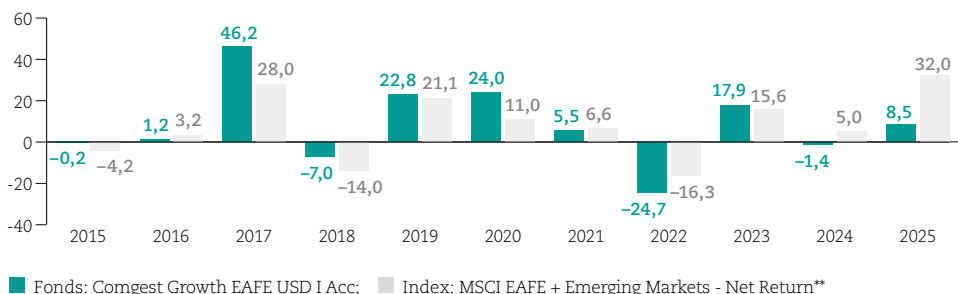
Das Kernteam der Comgest Growth EAFE-Strategie, die für das tägliche Management der globalen Aktienstrategie von Comgest verantwortlich sind, verfügen über eine langjährige Branchenerfahrung. Die meisten von ihnen sind bereits seit vielen Jahren für das Unternehmen tätig. Bei seinen Investitionsentscheidungen agiert das Team ausschließlich aufgrund der eigenen Überzeugung und des strikten Anlageprozesses in Qualitätswachstumswerte.

Signatory of

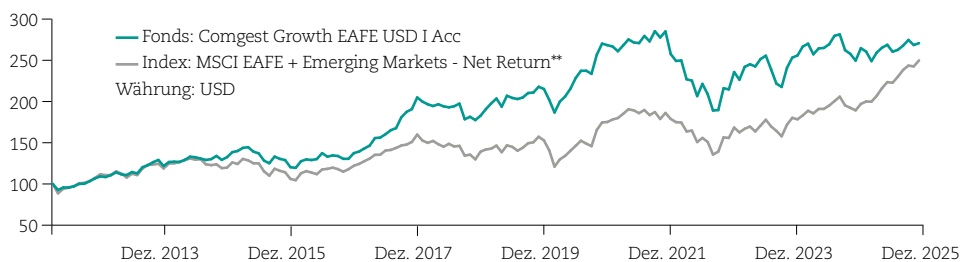


# COMGEST GROWTH EAFE

## Frühere Wertentwicklung (in Prozent)\*



## Kumulierte Wertentwicklung seit Auflage (in Prozent)\*



Quelle: Comgest, Factset. Stand: 30. Juni 2025

### WARUM IN DIESEN FONDS INVESTIEREN?

- Large Cap-Aktien der Regionen Europa, Asien, Pazifik sowie Fernost.
- Konzentration auf Unternehmen mit qualitativ hochwertigem und überdurchschnittlichen Wachstum.
- Investitionen unabhängig von Indizes und Branchen ausschließlich auf Basis eigener Überzeugung.

### FÜR WEN IST DIESER FONDS GEEIGNET?

- Der Fonds eignet sich für risikobewusste Anleger, die konservative Investments in solide, ertragsstarke Marktführer jenseits der USA schätzen.
- Der Fonds eignet sich für Anleger, die auch ESG-Kriterien bei ihren Investments berücksichtigen wollen. Comgest hat sich bereits 2010 durch Unterzeichnung der UN PRI zu verantwortlichem Investieren verpflichtet.

### Wichtige Informationen

Die frühere Wertentwicklung lässt nicht auf zukünftige Renditen schließen. Die vorstehenden Informationen dienen Werbezwecken. Bitte lesen Sie den Prospekt und das Basisinformationsblatt des Fonds, bevor Sie eine Anlageentscheidung treffen. Diese Dokumente, die auch ausführliche Hinweise zu den einzelnen mit der Anlage verbundenen Risiken enthalten, können in deutscher Sprache auf [www.comgest.com](http://www.comgest.com) heruntergeladen werden.

\*Berechnungsbasis für die Wertentwicklung (soweit nicht anders angegeben): Nettoinventarwert ohne Ausgabeaufschlag; Ausschüttungen wieder angelegt. Individuelle Kosten wie beispielsweise Gebühren, Provisionen und andere Entgelte sind nicht berücksichtigt. Diese und der Ausgabeaufschlag würden sich bei Berücksichtigung negativ auf die Wertentwicklung auswirken.

\*\*MSCI EAFE + Emerging Markets – Net Return Index wird unverbindlich zum nachträglichen Vergleich angegeben.

Die aufgeführten von den verschiedenen Gesellschaften vergebenen Ratings und Auszeichnungen können sich jederzeit ändern und stellen keine Kaufempfehlung dar.

Bildnachweis: SeanPavonePhoto/Getty Images.

## Risiken

- Einige vom Fonds gehaltene Wertpapiere könnten zu einem gewünschten Zeitpunkt und Preis nur eingeschränkt oder gar nicht zu verkaufen sein (Liquiditätsrisiko).
- Der Fonds kann Verluste erleiden, wenn eine Gegenpartei zahlungsunfähig wird und ihre vertraglichen Verpflichtungen gegenüber dem Fonds nicht erfüllen kann.
- Mit der Anlage in Unternehmen aus Schwellenländern sind höhere Risiken verbunden als mit Anlagen in etablierten Wirtschaftssystemen oder Wertpapiermärkten. Das Rechts- und politische System eines Schwellenlandes ist unter Umständen weniger stabil, was sich auf die sichere Verwahrung oder den Wert von Vermögenswerten auswirken kann. Anlagen in einen auf Schwellenländer konzentrierten Fonds sollten keinen substanziellen Bestandteil des Anlageportfolios bilden.
- Der Fonds darf in chinesische A-Aktien investieren, was zusätzliche Risiken in sich birgt, die im Prospekt des Fonds unter „Risiken bei Anlagen in China“ aufgeführt sind.
- Die Anlage in Aktien kann zu einer erhöhten Volatilität führen, da ihr Wert unter Umständen stärker schwankt als der Wert anderer Finanzinstrumente, wie beispielsweise Anleihen.
- Der Fonds kann in Aktien anlegen, die auf von der Währung der Anteilsklasse abweichende Währungen lauten. Das kann dazu führen, dass der Wert der Anteilsklasse aufgrund von Wechselkursbewegungen steigt oder fällt.

## Risikoskala SRI (PRIIPS) per 30.06.2025



## Empfohlene Mindestanlagedauer in Jahren

# 5+

Herausgeber für Deutschland und Österreich:  
Comgest Deutschland GmbH  
Sky Office  
Kennedydamm 24  
40476 Düsseldorf

## MAGELLAN - QUALITÄTSWACHSTUM IN DEN SCHWELLENLÄNDERN



Anteilsklasse	Magellan C
Währung	EUR
Ertragsverwendung	thesaurierend
WKN	577954
ISIN	FR0000292278
Anlageregion	Aktien globale Schwellenländer
Anlageuniversum	Schwellenländer-Qualitätswachstumsunternehmen
Portfoliogröße	35 bis 40 Titel
Anlageteam	Slabbert van Zyl, Nick Payne
Auflagedatum	15.04.1988 (von Comgest verwaltet seit 30.12.1994)
Vergleichsindex	MSCI Emerging Markets
Ausgabeaufschlag	max. 3,25%
Verwaltungsvergütung	1,75% p. a.
Fondsart	Französischer OGAW

Der nach dem portugiesischen Seefahrer Ferdinand Magellan benannte Fonds investiert seit 1994 in ausgewählte Qualitätswachstumsunternehmen aus den globalen Schwellenländern – vor allem große, etablierte Firmen in Asien, Afrika und Lateinamerika mit langfristig attraktivem Gewinnwachstum.

Das Fondsmanagement verfolgt den bewährten Qualitätswachstumsansatz von Comgest: Im Mittelpunkt stehen strukturell starke Unternehmen mit solider Bilanz, stabilen Margen und nachhaltigen Wettbewerbsvorteilen statt kurzfristiger Marktchancen.

Das Portfolio wird unabhängig von Benchmarks und kurzfristigen Trends aufgebaut und konzentriert sich auf Unternehmen, die dauerhaftes, organisches Wachstum erwarten lassen.

### DAS ANLAGETEAM



**SLABBERT VAN ZYL**  
Fondsmanager



**NICK PAYNE**  
Fondsmanager

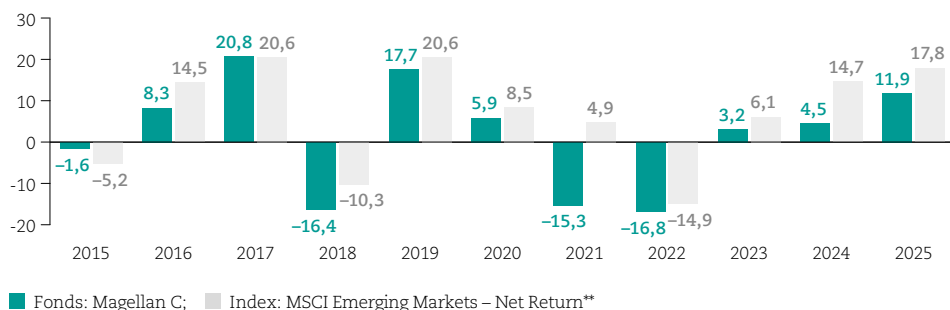
Das Magellan Team besteht durchweg aus erfahrenen Fondsmanagern mit umfangreicher und langjähriger Expertise an den Aktienmärkten der Schwellenländer. Die meisten von ihnen sind bereits seit vielen Jahren für das Unternehmen tätig. Bei seinen Investitionsentscheidungen agiert das Team ausschließlich aufgrund der eigenen Überzeugung und des strikten Anlageprozesses in Qualitätswachstumswerte.

Signatory of:

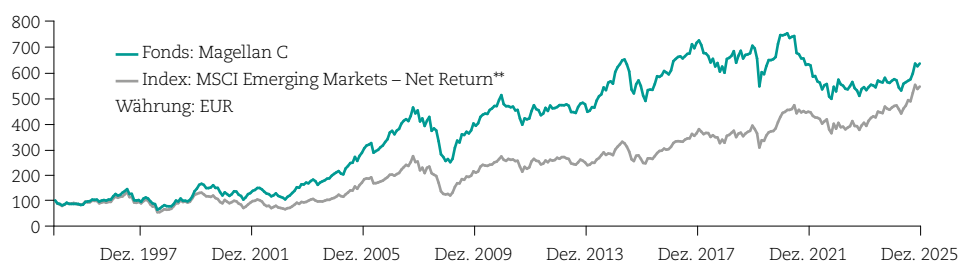


# MAGELLAN

## Frühere Wertentwicklung (in Prozent)\*



## Kumulierte Wertentwicklung seit 30. Dezember 1994 (in Prozent)\*



Quelle: Comgest, Factset. Stand: 30. Juni 2025

### WARUM IN DIESEN FONDS INVESTIEREN?

- Ältestes Schwellenländerprodukt von Comgest.
- Exklusives Unternehmensportfolio in aufstrebenden Ländern, wie insbesondere aus Asien, Afrika und Lateinamerika mit besonderem Potenzial.
- Anlageentscheidung unabhängig von Indizes und Branchen ausschließlich auf Basis eigener Überzeugung durch das Team.

### FÜR WEN IST DIESER FONDS GEEIGNET?

- Der Fonds eignet sich für risikobewusste Anleger auf der Suche nach einem konservativen Investment in Marktführer mit über Jahre soliden und erfolgreichen Geschäftsmodellen der Schwellenländer.
- Der Fonds eignet sich für Anleger, die auf die Berücksichtigung von ESG-Kriterien beim Selektionsprozess Wert legen. Comgest hat sich bereits 2010 durch Unterzeichnung der UN PRI zu verantwortlichem Investieren verpflichtet.

### Wichtige Informationen

Die frühere Wertentwicklung lässt nicht auf zukünftige Renditen schließen. Die vorstehenden Informationen dienen Werbezwecken. Bitte lesen Sie den Prospekt und das Basisinformationsblatt des Fonds, bevor Sie eine Anlageentscheidung treffen. Diese Dokumente, die auch ausführliche Hinweise zu den einzelnen mit der Anlage verbundenen Risiken enthalten, können in deutscher Sprache auf [www.comgest.com](http://www.comgest.com) heruntergeladen werden.

\*Berechnungsbasis für die Wertentwicklung (soweit nicht anders angegeben): Nettoinventarwert ohne Ausgabeaufschlag; Ausschüttungen wieder angelegt. Individuelle Kosten wie beispielsweise Gebühren, Provisionen und andere Entgelte sind nicht berücksichtigt. Diese und der Ausgabeaufschlag würden sich bei Berücksichtigung negativ auf die Wertentwicklung auswirken. Die Angabe der Wertentwicklung erfolgt ab 30. Dezember 1994, da der Fonds seit diesem Tag unter der Verwaltung von Comgest gemanagt wird.


\*\*Der MSCI Emerging Markets - Net Return Index wird unverbindlich zum nachträglichen Vergleich angegeben. Die aufgeführten von den verschiedenen Gesellschaften vergebenen Ratings und Auszeichnungen können sich jederzeit ändern und stellen keine Kaufempfehlung dar.

Bildnachweis: THEGIFT777/GettyImages.

## Risiken

- Einige vom Fonds gehaltene Wertpapiere könnten zu einem gewünschten Zeitpunkt und Preis nur eingeschränkt oder gar nicht zu verkaufen sein (Liquiditätsrisiko).
- Der Fonds kann Verluste erleiden, wenn eine Gegenpartei zahlungsunfähig wird und ihre vertraglichen Verpflichtungen gegenüber dem Fonds nicht erfüllen kann.
- Mit der Anlage in Unternehmen aus Schwellenländern sind höhere Risiken verbunden als mit Anlagen in etablierten Wirtschaftssystemen oder Wertpapiermärkten. Das Rechts- und politische System eines Schwellenlandes ist unter Umständen weniger stabil, was sich auf die sichere Verwahrung oder den Wert von Vermögenswerten auswirken kann. Anlagen in einen auf Schwellenländer konzentrierten Fonds sollten keinen substantziellen Bestandteil des Anlageportfolios bilden.
- Der Fonds darf in chinesische A-Aktien investieren, was zusätzliche Risiken in sich birgt, die im Prospekt des Fonds unter „Risiken bei Anlagen in China“ aufgeführt sind.
- Die Anlage in Aktien kann zu einer erhöhten Volatilität führen, da ihr Wert unter Umständen stärker schwankt als der Wert anderer Finanzinstrumente, wie beispielsweise Anleihen.
- Der Fonds kann in Aktien anlegen, die auf von der Währung der Anteilsklasse abweichende Währungen lauten. Das kann dazu führen, dass der Wert der Anteilsklasse aufgrund von Wechselkursbewegungen steigt oder fällt.

## Risikoskala SRI (PRIIPS) per 30.06.2025



## Empfohlene Mindestanlagedauer in Jahren

# 5+

Herausgeber für Deutschland und Österreich:  
Comgest Deutschland GmbH  
Sky Office  
Kennedydamm 24  
40476 Düsseldorf

## NEHMEN SIE KURS AUF WACHSENDE MÄRKTE



Anteilsklasse	Comgest Growth EM USD Acc	Comgest Growth EM EUR Dis
Währung	USD	EUR
Ertragsverwendung	thesaurierend	ausschüttend
WKN	A0BK3L	A0M1ZM
ISIN	IE0033535182	IE00B240WN62
Anlageregion	Aktien globale Schwellenländer	
Anlageuniversum	Schwellenländer-Qualitätswachstumsunternehmen	
Portfoliogröße	35 bis 40 Titel	
Anlageteam	Slabbert van Zyl, Nick Payne	
Auflegedatum	28.11.2003	03.10.2007
Vergleichsindex	MSCI Emerging Markets	
Ausgabeaufschlag	max. 4,0%	max. 4,0%
Verwaltungsvergütung	1,5 % p. a.	1,5 % p. a.
Fondsart	Irischer OGAW	

Der Comgest Growth Emerging Markets ist der irische „Spiegelfonds“ des französischen Magellan und folgt derselben bewährten Qualitätswachstumsphilosophie. Das Fondsmanagement investiert vorwiegend in große, etablierte Unternehmen in Asien, Afrika und Lateinamerika, die durch nachhaltiges, langfristiges Gewinnwachstum überzeugen.

Entscheidend ist, dass die ausgewählten Unternehmen ein eigenständiges, organisches und dauerhaftes Wachstum erzielen können. Bei der Titelauswahl agiert Comgest sehr selektiv und unabhängig von Indizes und kurzfristigen Marktbewegungen.

Das Portfolio konzentriert sich auf Titel, für die das Fondsmanagement ein verlässliches, wiederkehrendes Gewinnwachstum erwartet – getragen von stabilen Geschäftsmodellen und soliden Fundamentaldaten.

### DAS ANLAGETEAM



**SLABBERT VAN ZYL**  
Fondsmanager



**NICK PAYNE**  
Fondsmanager

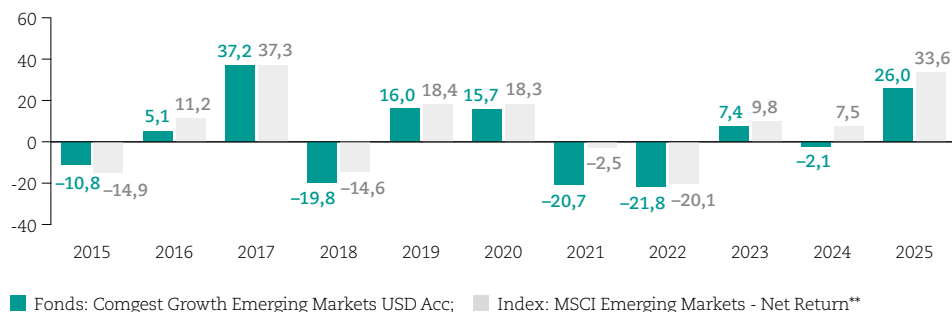
Signatory of



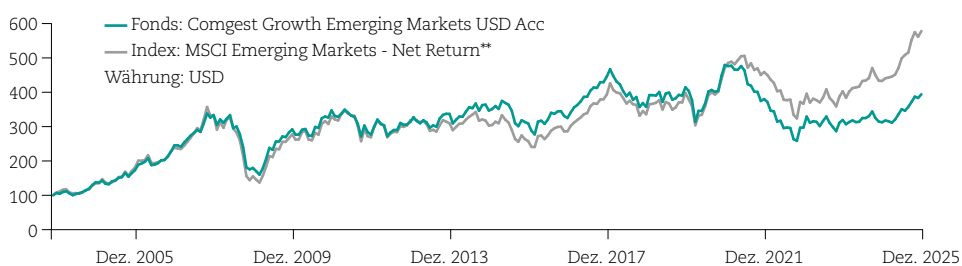
Das Comgest Growth Emerging Markets Team besteht durchweg aus erfahrenen Fondsmanagern mit umfangreicher und langjähriger Expertise an den Aktienmärkten der Schwellenländer. Die meisten von ihnen sind bereits seit vielen Jahren für das Unternehmen tätig. Bei seinen Investitionsentscheidungen agiert das Team ausschließlich aufgrund der eigenen Überzeugung und des strikten Anlageprozesses in Qualitätswachstumswerte.

## COMGEST GROWTH EMERGING MARKETS

### Frühere Wertentwicklung (in Prozent)\*



### Kumulierte Wertentwicklung seit Auflage (in Prozent)\*



Quelle: Comgest, Factset. Stand: 30. Juni 2025

Alle Wertentwicklungsangaben in USD.

Renditen in EUR können aufgrund von Wechselkursschwankungen steigen oder sinken.

#### WARUM IN DIESEN FONDS INVESTIEREN?

- Konzentration auf Large Cap-Unternehmen mit qualitativ hochwertigem Wachstum, besonders in Asien, Afrika und Lateinamerika.
- Unternehmen mit einem Management, das den nachhaltigen Geschäftserfolg im Blick hat.
- Die Entscheidungen zur Titelauswahl unabhängig von Indizes und Branchen ausschließlich auf Basis eigener Überzeugung durch das Team.

#### FÜR WEN IST DIESER FONDS GEEIGNET?

- Für risikobewusste Anleger, die konservative Investments in solide, ertragsstarke Marktführer der Schwellenländer schätzen.
- Der Fonds eignet sich für Anleger, die auf die Berücksichtigung von ESG-Kriterien beim Selektionsprozess Wert legen. Comgest hat sich bereits 2010 durch Unterzeichnung der UN PRI zu verantwortlichem Investieren verpflichtet.

#### Wichtige Informationen

Die frühere Wertentwicklung lässt nicht auf zukünftige Renditen schließen. Die vorstehenden Informationen dienen Werbezwecken. Bitte lesen Sie den Prospekt und das Basisinformationsblatt des Fonds, bevor Sie eine Anlageentscheidung treffen. Diese Dokumente, die auch ausführliche Hinweise zu den einzelnen mit der Anlage verbundenen Risiken enthalten, können in deutscher Sprache auf [www.comgest.com](http://www.comgest.com) heruntergeladen werden.

\*Berechnungsbasis für die Wertentwicklung (soweit nicht anders angegeben): Nettoinventarwert ohne Ausgabeaufschlag; Ausschüttungen wieder angelegt. Individuelle Kosten wie beispielsweise Gebühren, Provisionen und andere Entgelte sind nicht berücksichtigt. Diese und der Ausgabeaufschlag würden sich bei Berücksichtigung negativ auf die Wertentwicklung auswirken.

\*\*Der MSCI Emerging Markets Index wird unverbindlich zum nachträglichen Vergleich angegeben.

Die aufgeführten von den verschiedenen Gesellschaften vergebenen Ratings und Auszeichnungen können sich jederzeit ändern und stellen keine Kaufempfehlung dar.

Bildnachweis: THEGIFT777/GettyImages.

### Risiken

- Einige vom Fonds gehaltene Wertpapiere könnten zu einem gewünschten Zeitpunkt und Preis nur eingeschränkt oder gar nicht zu verkaufen sein (Liquiditätsrisiko).
- Der Fonds kann Verluste erleiden, wenn eine Gegenpartei zahlungsunfähig wird und ihre vertraglichen Verpflichtungen gegenüber dem Fonds nicht erfüllen kann.
- Mit der Anlage in Unternehmen aus Schwellenländern sind höhere Risiken verbunden als mit Anlagen in etablierten Wirtschaftssystemen oder Wertpapiermärkten. Das Rechts- und politische System eines Schwellenlandes ist unter Umständen weniger stabil, was sich auf die sichere Verwahrung oder den Wert von Vermögenswerten auswirken kann. Anlagen in einen auf Schwellenländer konzentrierten Fonds sollten keinen substanziellen Bestandteil des Anlageportfolios bilden.
- Der Fonds darf in chinesische A-Aktien investieren, was zusätzliche Risiken in sich birgt, die im Prospekt des Fonds unter „Risiken bei Anlagen in China“ aufgeführt sind.
- Die Anlage in Aktien kann zu einer erhöhten Volatilität führen, da ihr Wert unter Umständen stärker schwankt als der Wert anderer Finanzinstrumente, wie beispielsweise Anleihen.
- Der Fonds kann in Aktien anlegen, die auf von der Währung der Anteilsklasse abweichende Währungen lauten. Das kann dazu führen, dass der Wert der Anteilsklasse aufgrund von Wechselkursbewegungen steigt oder fällt.

### Risikoskala SRI (PRIIPS) per 30.06.2025



### Empfohlene Mindestanlagedauer in Jahren

# 5+

Herausgeber für Deutschland und Österreich:  
Comgest Deutschland GmbH  
Sky Office  
Kennedydamm 24  
40476 Düsseldorf

## SCHWELLENLÄNDER-PERFORMANCE – EINMAL OHNE CHINA



<b>Anteilsklasse</b>	<b>Comgest Growth EM ex China USD I Acc</b>
Währung	USD
Ertragsverwendung	thesaurierend
WKN	A2N83W
ISIN	IE00BF29DW24
Anlageregion	Aktien globale Schwellenländer
Anlageuniversum	Schwellenländer-Qualitätswachstumsunternehmen ohne China
Portfoliogröße	25 bis 35 Titel
Anlageteam	Abla Bellakhdar, Slabbert van Zyl, Adam Hakkou, Pierre Maindron
Auflagedatum	18.12.2018
Vergleichsindex	MSCI Emerging Markets ex China
Ausgabeaufschlag	0,0%
Verwaltungsvergütung	1,0% p.a.
Fondsart	Irischer OGAW

Der Comgest Growth Emerging Markets ex China wendet den bewährten Qualitätswachstumsansatz gezielt auf Schwellenländer außerhalb Chinas an. Damit bietet der Fonds Zugang zu dynamischen Märkten wie Indien, Brasilien, Taiwan oder Südafrika – und reduziert zugleich die mögliche Abhängigkeit von den stärker schwankenden chinesischen Aktienmärkten.

Das Fondsmanagement investiert vorwiegend in große, etablierte Qualitätswachstumsunternehmen mit dauerhaftem, organischem Gewinnwachstum.

Das konzentrierte Portfolio vereint ausgewählte Unternehmen, die durch stabile Geschäftsmodelle, solide Bilanzen und langfristig überzeugende Ertragskraft charakterisiert sind.

### DAS ANLAGETEAM



**ABLA BELLAKHDAR**  
Fondsmanager



**SLABBERT VAN ZYL**  
Fondsmanager



**ADAM HAKKOU**  
Portfolioberater



**PIERRE MAINDRON**  
Portfolioberater

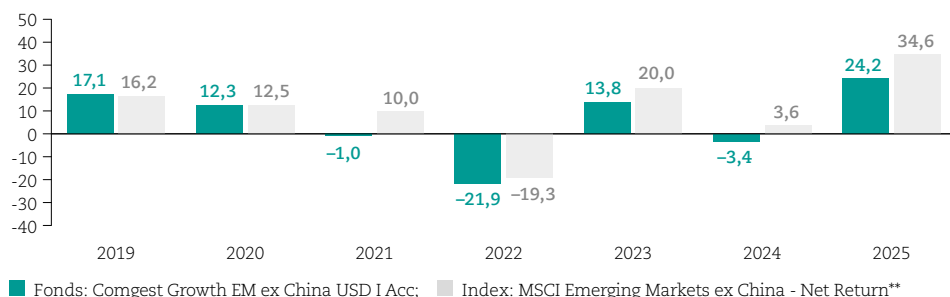
Signatory of



Das Comgest Growth Emerging Markets ex China Team besteht durchweg aus erfahrenen Fondsmanagern mit umfangreicher und langjähriger Expertise an den Aktienmärkten der Schwellenländer. Die meisten von ihnen sind bereits seit vielen Jahren für das Unternehmen tätig. Bei seinen Investitionsentscheidungen agiert das Team ausschließlich aufgrund der eigenen Überzeugung und des strikten Anlageprozesses in Qualitätswachstumswerte.

# COMGEST GROWTH EMERGING MARKETS EX CHINA

## Frühere Wertentwicklung (%)\*



## Kumulierte Wertentwicklung seit Auflage (%)\*



Quelle: Comgest, Factset. Stand: 30. Juni 2025

Alle Wertentwicklungsangaben in USD.  
Renditen in EUR können aufgrund von Wechselkursschwankungen steigen oder sinken.

### WARUM IN DIESEN FONDS INVESTIEREN?

- Konzentration auf Large Cap-Unternehmen mit qualitativ hochwertigem Wachstum der globalen Schwellenländer außerhalb Chinas.
- Auswahl der Unternehmen unabhängig von Indizes und Branchen ausschließlich auf Basis eigener Überzeugung des Fondsmanagements.

### FÜR WEN IST DIESER FONDS GEEIGNET?

- Der Fonds eignet sich für risikobewusste Anleger auf der Suche nach einem grundlegend konservativen Investment mit überdurchschnittlichen Renditechancen in Schwellenländern außerhalb Chinas.
- Der Fonds eignet sich für Anleger, die auch ESG-Kriterien bei ihren Investments berücksichtigen wollen. Comgest hat sich bereits 2010 durch Unterzeichnung der UN PRI zu verantwortlichem Investieren verpflichtet.

### Wichtige Informationen

Die frühere Wertentwicklung lässt nicht auf zukünftige Renditen schließen. Die vorstehenden Informationen dienen Werbezwecken. Bitte lesen Sie den Prospekt und das Basisinformationsblatt des Fonds, bevor Sie eine Anlageentscheidung treffen. Diese Dokumente, die auch ausführliche Hinweise zu den einzelnen mit der Anlage verbundenen Risiken enthalten, können in deutscher Sprache auf [www.comgest.com](http://www.comgest.com) heruntergeladen werden.

\*Berechnungsbasis für die Wertentwicklung (soweit nicht anders angegeben): Nettoinventarwert ohne Ausgabeaufschlag; Ausschüttungen wieder angelegt. Individuelle Kosten wie beispielsweise Gebühren, Provisionen und andere Entgelte sind nicht berücksichtigt. Diese und der Ausgabeaufschlag würden sich bei Berücksichtigung negativ auf die Wertentwicklung auswirken.

\*\*MSCI Emerging Markets ex China - Net Return Index wird unverbindlich zum nachträglichen Vergleich angegeben.

Die aufgeführten von den verschiedenen Gesellschaften vergebenen Ratings und Auszeichnungen können sich jederzeit ändern und stellen keine Kaufempfehlung dar.

Bildnachweis: THEGIFT777 / GettyImages.

## Risiken

- Einige vom Fonds gehaltene Wertpapiere könnten zu einem gewünschten Zeitpunkt und Preis nur eingeschränkt oder gar nicht zu verkaufen sein (Liquiditätsrisiko).
- Der Fonds kann Verluste erleiden, wenn eine Gegenpartei zahlungsunfähig wird und ihre vertraglichen Verpflichtungen gegenüber dem Fonds nicht erfüllen kann.
- Mit der Anlage in Unternehmen aus Schwellenländern sind höhere Risiken verbunden als mit Anlagen in etablierten Wirtschaftssystemen oder Wertpapiermärkten. Das Rechts- und politische System eines Schwellenlandes ist unter Umständen weniger stabil, was sich auf die sichere Verwahrung oder den Wert von Vermögenswerten auswirken kann. Anlagen in einen auf Schwellenländer konzentrierten Fonds sollten keinen substanziellen Bestandteil des Anlageportfolios bilden.
- Die Anlage in Aktien kann zu einer erhöhten Volatilität führen, da ihr Wert unter Umständen stärker schwankt als der Wert anderer Finanzinstrumente, wie beispielsweise Anleihen.
- Der Fonds kann in Aktien anlegen, die auf von der Währung der Anteilsklasse abweichende Währungen lauten. Das kann dazu führen, dass der Wert der Anteilsklasse aufgrund von Wechselkursbewegungen steigt oder fällt.

## Risikoskala SRI (PRIIPS) per 30.06.2025



## Empfohlene Mindestanlagedauer in Jahren

# 5+

Herausgeber für Deutschland und Österreich:  
Comgest Deutschland GmbH  
Sky Office  
Kennedydamm 24  
40476 Düsseldorf

## AUF NACHHALTIGKEIT IN SCHWELLENLÄNDERN SETZEN



<b>Anteilsklasse</b>	<b>Comgest Growth Emerging Markets Plus EUR Acc</b>
Währung	EUR
Ertragsverwendung	thesaurierend
WKN	A2PXNB
ISIN	IE00BK5X3N72
Anlageregion	Aktien globale Schwellenländer
Anlageuniversum	Schwellenländer-Qualitätswachstumsunternehmen
Portfoliogröße	35 bis 40 Titel
Anlageteam	Slabbert Van Zyl, Xing Xu, Nick Payne
Auflagedatum	17.04.2020
Vergleichsindex	MSCI Emerging Markets
Ausgabeaufschlag	max. 4,0%
Verwaltungsvergütung	1,5 % p. a.
Fondsart	Irischer OGAW

Der Comgest Growth Emerging Markets Plus überträgt den bewährten Qualitätswachstumsansatz auf die Schwellenländer und ergänzt ihn um vertiefte ESG-Kriterien. Der Fonds richtet sich an Anleger, die innerhalb ihres Schwellenländerportfolios besonderen Wert auf Nachhaltigkeit legen.

Das Fondsmanagement schließt Unternehmen aus, die fossile Brennstoffe, konventionelle Waffen oder Kernenergie produzieren oder nutzen, und konzentriert sich stattdessen auf Firmen mit klaren Nachhaltigkeitsstrategien und langfristig stabilem, organischem Gewinnwachstum.

Vor allem in Asien, Südafrika und Lateinamerika identifiziert das Team gezielt Qualitätsunternehmen, die eigenständig und dauerhaft wachsen können.

### DAS ANLAGETEAM



**SLABBERT VAN ZYL**  
Fondsmanager



**XING XU**  
Fondsmanagerin



**NICK PAYNE**  
Fondsmanager

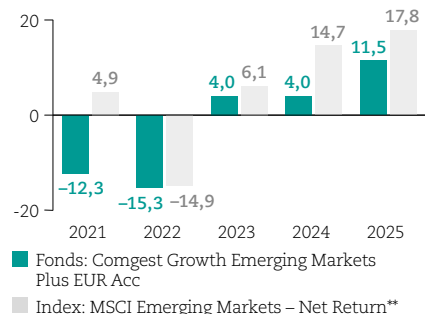
Signatory of:



Das Comgest Growth Emerging Markets Plus Team besteht durchweg aus erfahrenen Fondsmanagern und ESG-Analysten mit umfangreicher und langjähriger Expertise an den Aktienmärkten der Schwellenländer. Die meisten von ihnen sind bereits seit vielen Jahren für das Unternehmen tätig. Bei seinen Investitionsentscheidungen agiert das Team ausschließlich aufgrund der eigenen Überzeugung und des strikten Anlageprozesses in Qualitätswachstumswerte.

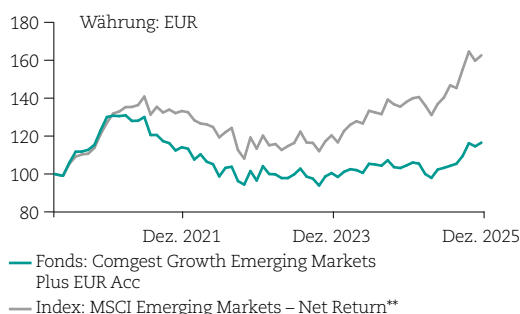
# COMGEST GROWTH EMERGING MARKETS PLUS

## Frühere Wertentwicklung (%)\*



Quelle: Comgest, Factset. Stand: 30. Juni 2025

## Kumulierte Wertentwicklung seit Auflage (%)\*



## Risiken

- Einige vom Fonds gehaltene Wertpapiere könnten zu einem gewünschten Zeitpunkt und Preis nur eingeschränkt oder gar nicht zu verkaufen sein (Liquiditätsrisiko).
- Der Fonds kann Verluste erleiden, wenn eine Gegenpartei zahlungsunfähig wird und ihre vertraglichen Verpflichtungen gegenüber dem Fonds nicht erfüllen kann.
- Mit der Anlage in Unternehmen aus Schwellenländern sind höhere Risiken verbunden als mit Anlagen in etablierten Wirtschaftssystemen oder Wertpapiermärkten. Das Rechts- und politische System eines Schwellenlandes ist unter Umständen weniger stabil, was sich auf die sichere Verwahrung oder den Wert von Vermögenswerten auswirken kann. Anlagen in einen auf Schwellenländer konzentrierten Fonds sollten keinen substanziellen Bestandteil des Anlageportfolios bilden.
- Der Fonds darf in chinesische A-Aktien investieren, was zusätzliche Risiken in sich birgt, die im Prospekt des Fonds unter „Risiken bei Anlagen in China“ aufgeführt sind.
- Die Anlage in Aktien kann zu einer erhöhten Volatilität führen, da ihr Wert unter Umständen stärker schwankt als der Wert anderer Finanzinstrumente, wie beispielsweise Anleihen.
- Der Fonds kann in Aktien anlegen, die auf von der Währung der Anteilsklasse abweichende Währungen lauten. Das kann dazu führen, dass der Wert der Anteilsklasse aufgrund von Wechselkursbewegungen steigt oder fällt.

## Comgests Anlageansatz Plus

### Geringe/keine Beteiligung an Unternehmen mit folgenden Geschäftsaktivitäten

- Kohle
- Öl und Gas
- Bergbau
- Bauunternehmen und Baustoffe
- Rüstung/Verteidigung
- Banken
- Tabak

### Portfolio strebt nachhaltige Wertschöpfung an

- Geringere ESG-Risiken
- Bessere Minderung von ESG-Risiken
- Positive Auswirkungen auf Umwelt und Gesellschaft
- Geringere Volatilität und Verluste
- Höhere Innovationskraft
- Keine verlorenen Investitionen
- Geringerer CO<sub>2</sub>-Fußabdruck

Unser Auswahlprozess führt automatisch zu einem geringen Engagement in den oben genannten Bereichen. Uns ist jedoch bewusst, dass für einige Anleger ein „offizieller Stempel“, wie z. B. „frei von fossilen Brennstoffen“, unverzichtbar ist. Diesem Erfordernis trägt der Comgest Growth Emerging Markets Plus Fonds Rechnung. Seine Zusammensetzung ist jedoch der unseres bestehenden Fonds sehr ähnlich, denn beide werden basierend auf unserem Qualitätswachstumsansatz verwaltet.

### WARUM IN DIESEN FONDS INVESTIEREN?

- Variante der Schwellenländer-Strategie unter Ausschluss von Investitionen in Unternehmen, die fossile Brennstoffe, konventionelle Waffen und Kernenergie produzieren oder umsetzen.
- Exklusives Large Cap-Unternehmensportfolio in den Schwellenländern mit besonderem Potenzial.
- Konzentration auf Unternehmen mit qualitativ hochwertigem Wachstum.
- Entscheidungen des Fondsmanagement unabhängig von Indizes und Branchen ausschließlich auf Basis eigener Überzeugung.

### FÜR WEN IST DIESER FONDS GEEIGNET?

- Für risikobewusste Anleger, die konservative Investments in solide, ertragsstarke Marktführer schätzen und ein „Plus“ an Nachhaltigkeit in ihren Schwellenländer-Portfolios wünschen.
- Der Fonds eignet sich besonders für Anleger, denen Nachhaltigkeits-/ESG-/SRI-Kriterien wichtig sind. Comgest hat sich bereits 2010 durch Unterzeichnung der UN PRI zu verantwortlichem Investieren verpflichtet.

## Risikoskala SRI (PRIIPS) per 30.06.2025



## Wichtige Informationen

Die frühere Wertentwicklung lässt nicht auf zukünftige Renditen schließen. Die vorstehenden Informationen dienen Werbezwecken. Bitte lesen Sie den Prospekt und das Basisinformationsblatt des Fonds, bevor Sie eine Anlageentscheidung treffen. Diese Dokumente, die auch ausführliche Hinweise zu den einzelnen mit der Anlage verbundenen Risiken enthalten, können in deutscher Sprache auf [www.comgest.com](http://www.comgest.com) heruntergeladen werden.

\*Berechnungsbasis für die Wertentwicklung (soweit nicht anders angegeben): Nettoinventarwert ohne Ausgabeaufschlag; Ausschüttungen wieder angelegt. Individuelle Kosten wie beispielsweise Gebühren, Provisionen und andere Entgelte sind nicht berücksichtigt. Diese und der Ausgabeaufschlag würden sich bei Berücksichtigung negativ auf die Wertentwicklung auswirken.

\*\*Der MSCI Emerging Markets Index wird unverbindlich zum nachträglichen Vergleich angegeben.

Der Comgest Growth Emerging Markets Plus wurde für das Jahr 2026 mit drei von maximal drei FNG-Sternen ausgezeichnet. Das FNG-Siegel wird vom Forum Nachhaltige Geldanlagen (FNG) vergeben und steht für eine besonders anspruchsvolle und umfassende Nachhaltigkeitsstrategie. Weitere Informationen unter [www.fng-siegel.org](http://www.fng-siegel.org). Der belgische Finanzverband Febelfin vergibt das Towards Sustainability-Label („Auf dem Weg zur Nachhaltigkeit“). Weitere Informationen unter [www.towardsustainability.be](http://www.towardsustainability.be). Die aufgeführten von den verschiedenen Gesellschaften vergebenen Ratings und Auszeichnungen können sich jederzeit ändern und stellen keine Kaufempfehlung dar.

Bildnachweis: ben-bryant/Getty Images.

## Empfohlene Mindestanlagedauer in Jahren

# 5+

Herausgeber für Deutschland und Österreich:  
Comgest Deutschland GmbH  
Sky Office  
Kennedydamm 24  
40476 Düsseldorf

## ASIATISCHES ALL CAP-WACHSTUM



<b>Anteilsklasse</b>	<b>Comgest Growth Asia USD Acc</b>
Währung	USD
Ertragsverwendung	thesaurierend
WKN	A12GPB
ISIN	IE00BQ3D6V05
Anlageregion	Aktien Asien-Pazifik inkl. Japan
Anlageuniversum	Asiatische Qualitätswachstums- unternehmen
Portfoliogröße	35 bis 40 Titel
Anlageteam	Chantana Ward, Jasmine Kang, Adam Hakkou
Auflagedatum	19.05.1993
Vergleichsindex	MSCI Asia
Ausgabeaufschlag	4,0%
Verwaltungs- vergütung	1,5% p. a.
Fondsart	Irischer OGAW

Der Comgest Growth Asia kombiniert die Dynamik der aufstrebenden asiatischen Märkte mit der Stabilität etablierter Volkswirtschaften wie Japan. Das Fondsmanagement investiert über alle Marktkapitalisierungen hinweg („All Cap“) in ausgewählte Qualitätswachstumsunternehmen im gesamten asiatisch-pazifischen Raum – mit Fokus auf nachhaltiges, langfristiges Gewinnwachstum.

Das Portfolio umfasst ausgewählte Unternehmen aus verschiedenen asiatischen Volkswirtschaften, die durch robuste Geschäftsmodelle, solide Fundamentaldaten und langfristige strukturelle Wachstumstreiber profitieren – von steigender Kaufkraft bis hin zu technologischer Modernisierung in der Region.

### DAS ANLAGETEAM



**CHANTANA WARD**  
Fondsmanagerin



**JASMINE KANG**  
Fondsmanagerin



**ADAM HAKKOU**  
Portfolioberater

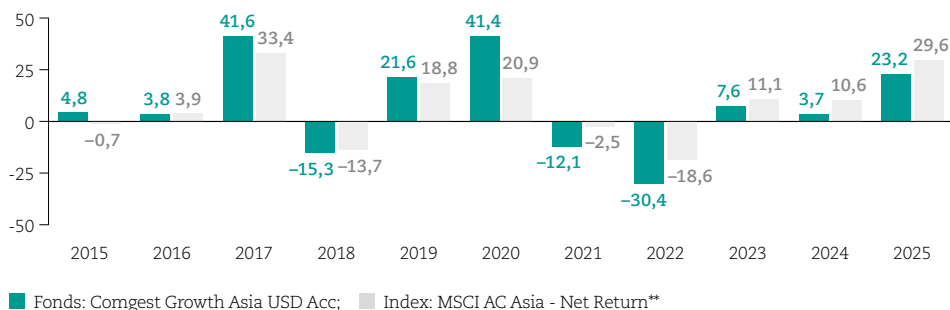
Signatory of



Das Comgest Growth Asia Team besteht durchweg aus erfahrenen Fondsmanagerinnen mit umfangreicher und langjähriger Expertise am asiatischen Aktienmarkt. Die meisten von ihnen sind bereits seit vielen Jahren für das Unternehmen tätig. Bei seinen Investitionsentscheidungen agiert das Team ausschließlich aufgrund der eigenen Überzeugung und des strikten Anlageprozesses in Qualitätswachstumswerte.

# COMGEST GROWTH ASIA

## Frühere Wertentwicklung (in Prozent)\*



## Kumulierte Wertentwicklung seit Auflage (in Prozent)\*



Quelle: Comgest, Factset. Stand: 30. Juni 2025

Alle Wertentwicklungsangaben in USD.  
Renditen in EUR können aufgrund von Wechselkursschwankungen steigen oder sinken.

### WARUM IN DIESEN FONDS INVESTIEREN?

- Fokus auf All Cap-Unternehmen im Großraum Asien und besonders Japan und China.
- Konzentration auf solide, ertragsstarke Unternehmen mit qualitativ hochwertigem Wachstum.
- Investitionen unabhängig von Indizes und Branchen ausschließlich auf Basis eigener Überzeugung.

### FÜR WEN IST DIESER FONDS GEEIGNET?

- Der Fonds eignet sich für risikobewusste Anleger auf der Suche nach einem konservativen Investment in Marktführer mit bereits über Jahre soliden und erfolgreichen Geschäftsmodellen in Asien.
- Der Fonds eignet sich für Anleger, die auf die Berücksichtigung von ESG-Kriterien beim Selektionsprozess Wert legen. Comgest hat sich bereits 2010 durch Unterzeichnung der UN PRI zu verantwortlichem Investieren verpflichtet.

### Wichtige Informationen

Die frühere Wertentwicklung lässt nicht auf zukünftige Renditen schließen. Die vorstehenden Informationen dienen Werbezwecken. Bitte lesen Sie den Prospekt und das Basisinformationsblatt des Fonds, bevor Sie eine Anlageentscheidung treffen. Diese Dokumente, die auch ausführliche Hinweise zu den einzelnen mit der Anlage verbundenen Risiken enthalten, können in deutscher Sprache auf [www.comgest.com](http://www.comgest.com) heruntergeladen werden.

\*Berechnungsbasis für die Wertentwicklung (soweit nicht anders angegeben): Nettoinventarwert ohne Ausgabeaufschlag; Ausschüttungen wieder angelegt. Individuelle Kosten wie beispielsweise Gebühren, Provisionen und andere Entgelte sind nicht berücksichtigt. Diese und der Ausgabeaufschlag würden sich bei Berücksichtigung negativ auf die Wertentwicklung auswirken.

\*\*Der MSCI AC Asia Index wird unverbindlich zum nachträglichen Vergleich angegeben.

Die aufgeführten von den verschiedenen Gesellschaften vergebenen Ratings und Auszeichnungen können sich jederzeit ändern und stellen keine Kaufempfehlung dar.

Bildnachweis: StockByM/Getty Images.

## Risiken

- Einige vom Fonds gehaltene Wertpapiere könnten zu einem gewünschten Zeitpunkt und Preis nur eingeschränkt oder gar nicht zu verkaufen sein (Liquiditätsrisiko).
- Der Fonds kann Verluste erleiden, wenn eine Gegenpartei zahlungsunfähig wird und ihre vertraglichen Verpflichtungen gegenüber dem Fonds nicht erfüllen kann.
- Mit der Anlage in Unternehmen aus Schwellenländern sind höhere Risiken verbunden als mit Anlagen in etablierten Wirtschaftssystemen oder Wertpapiermärkten. Das Rechts- und politische System eines Schwellenlandes ist unter Umständen weniger stabil, was sich auf die sichere Verwahrung oder den Wert von Vermögenswerten auswirken kann. Anlagen in einen auf Schwellenländer konzentrierten Fonds sollten keinen substantziellen Bestandteil des Anlageportfolios bilden.
- Der Fonds darf in chinesische A-Aktien investieren, was zusätzliche Risiken in sich birgt, die im Prospekt des Fonds unter „Risiken bei Anlagen in China“ aufgeführt sind.
- Die Anlage in Aktien kann zu einer erhöhten Volatilität führen, da ihr Wert unter Umständen stärker schwankt als der Wert anderer Finanzinstrumente, wie beispielsweise Anleihen.
- Der Fonds kann in Aktien anlegen, die auf von der Währung der Anteilsklasse abweichende Währungen lauten. Das kann dazu führen, dass der Wert der Anteilsklasse aufgrund von Wechselkursbewegungen steigt oder fällt.

## Risikoskala SRI (PRIIPS) per 30.06.2025



## Empfohlene Mindestanlagedauer in Jahren

# 5+

Herausgeber für Deutschland und Österreich:  
Comgest Deutschland GmbH  
Sky Office  
Kennedydamm 24  
40476 Düsseldorf

## VIelfalt der Möglichkeiten in Asien und der Pazifikregion



Anteilsklasse	Comgest Growth Asia Pac ex Japan USD Acc	Comgest Growth Asia Pac ex Japan EUR Dis
Währung	USD	EUR
Ertragsverwendung	thesaurierend	ausschüttend
WKN	A0KEBK	A2ACPJ
ISIN	IE00B16C1G93	IE00BZ0RSJ02
Anlageregion	Aktien Asien-Pazifik ohne Japan	
Anlageuniversum	Asiatische Qualitätswachstumsunternehmen ohne Japan	
Portfoliogröße	35 bis 40 Titel	
Anlageteam	Jasmine Kang, Nick Payne, Bhuvnesh Singh, Adam Hakkou	
Auflagedatum	17.03.1997	03.03.2016
Vergleichsindex	MSCI AC Asia Pacific ex Japan	
Ausgabeaufschlag	max. 4,0%	max. 4,0%
Verwaltungsvergütung	1,5% p. a.	1,5% p. a.
Fondsart	Irischer OGAW	

Mit dem Comgest Growth Asia Pacific ex Japan bietet Comgest seit 1997 eine gezielte Strategie für die wachstumsstärkeren Regionen Asiens – bewusst ohne Japan. Die All Cap-Strategie baut auf Comgests mehr als 30-jährige Erfahrung in Schwellenländern und auf der lokalen Research-Präsenz in Asien seit 1993 auf.

Der Fonds investiert in ausgewählte Qualitätswachstumsunternehmen aus dem gesamten asiatisch-pazifischen Raum, darunter Indien, Südostasien, Australien und Neuseeland. Im Mittelpunkt stehen Firmen mit eigenständigem, organischem und dauerhaftem Gewinnwachstum, die von strukturellem Wandel und wachsender regionaler Nachfrage profitieren.

### DAS ANLAGETEAM



**JASMINE KANG**  
Fondsmanagerin



**NICK PAYNE**  
Fondsmanager



**BHUVNESH SINGH**  
Portfoliobereiter



**ADAM HAKKOU**  
Portfoliobereiter

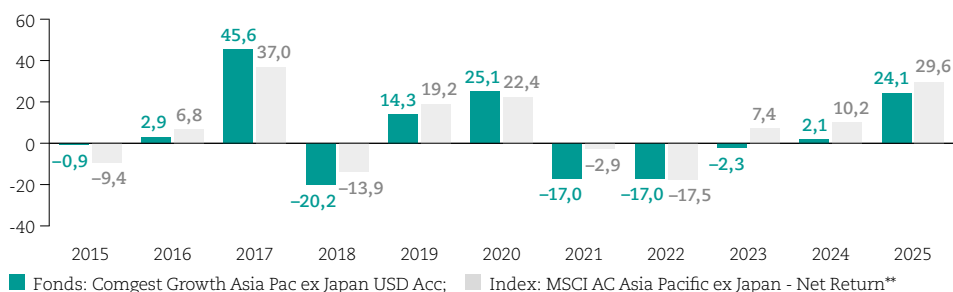
Signatory of:



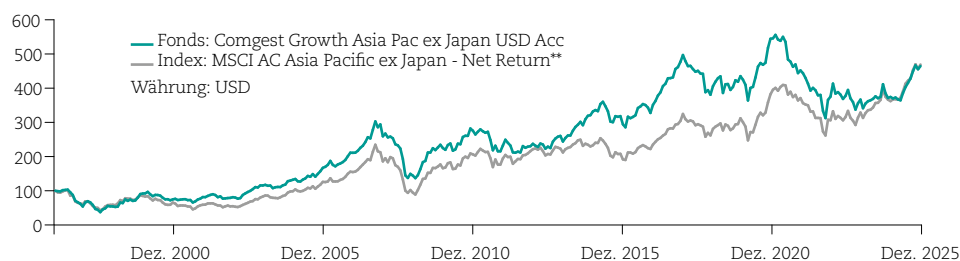
Das Comgest Growth Asia Pac ex Japan Team besteht durchweg aus erfahrenen Fondsmanagern mit umfangreicher und langjähriger Expertise am asiatischen Aktienmarkt. Die meisten von ihnen sind bereits seit vielen Jahren für das Unternehmen tätig. Bei seinen Investitionsentscheidungen agiert das Team ausschließlich aufgrund der eigenen Überzeugung und des strikten Anlageprozesses in Qualitätswachstumswerte.

# COMGEST GROWTH ASIA PAC EX JAPAN

## Frühere Wertentwicklung (in Prozent)\*



## Kumulierte Wertentwicklung seit Auflage (in Prozent)\*



Der Comgest Panda fusionierte am 10. Januar 2014 mit dem Comgest Growth Asia ex Japan. Der Chart zeigt die Entwicklung des Comgest Panda vor der Fusion und die Entwicklung des Comgest Growth Asia ex Japan nach der Fusion.

Quelle: Comgest, Factset. Stand: 30. Juni 2025

Alle Wertentwicklungsangaben in USD.  
Renditen in EUR können aufgrund von Wechselkursschwankungen steigen oder sinken.

### WARUM IN DIESEN FONDS INVESTIEREN?

- All Cap-Qualitätswachstumsstrategie mit Fokus auf die Region Asien ohne Japan aber inkl. dem indischen Subkontinent sowie Australiens und Neuseelands.
- Konzentration auf Unternehmen mit qualitativ hochwertigem regelmäßigem und auch zukünftig erwartbarem, zweistelligem Gewinnwachstum.
- Investitionen unabhängig von Indizes und Branchen ausschließlich auf Basis eigener Überzeugung.

### FÜR WEN IST DIESER FONDS GEEIGNET?

- Der Fonds ist geeignet für risikobewusste Anleger auf der Suche nach einem konservativen Investment in Marktführer mit bereits über Jahre soliden und erfolgreichen Geschäftsmodellen in der Asien-Pazifik-Region ohne Japan.
- Der Fonds eignet sich für Anleger, die auf die Berücksichtigung von ESG-Kriterien beim Selektionsprozess Wert legen. Comgest hat sich bereits 2010 durch Unterzeichnung der UN PRI zu verantwortlichem Investieren verpflichtet.

### Wichtige Informationen

Die frühere Wertentwicklung lässt nicht auf zukünftige Renditen schließen. Die vorstehenden Informationen dienen Werbezwecken. Bitte lesen Sie den Prospekt und das Basisinformationsblatt des Fonds, bevor Sie eine Anlageentscheidung treffen. Diese Dokumente, die auch ausführliche Hinweise zu den einzelnen mit der Anlage verbundenen Risiken enthalten, können in deutscher Sprache auf [www.comgest.com](http://www.comgest.com) heruntergeladen werden.

\*Berechnungsbasis für die Wertentwicklung (soweit nicht anders angegeben): Nettoinventarwert ohne Ausgabeaufschlag; Ausschüttungen wieder angelegt. Individuelle Kosten wie beispielsweise Gebühren, Provisionen und andere Entgelte sind nicht berücksichtigt. Diese und der Ausgabeaufschlag würden sich bei Berücksichtigung negativ auf die Wertentwicklung auswirken.

\*\* Der MSCI AC Asia Pacific ex Japan Index wird unverbindlich zum nachträglichen Vergleich angegeben.

Die aufgeführten von den verschiedenen Gesellschaften vergebenen Ratings und Auszeichnungen können sich jederzeit ändern und stellen keine Kaufempfehlung dar.

Bildnachweis: Nikada/Getty Images.

## Risiken

- Einige vom Fonds gehaltene Wertpapiere könnten zu einem gewünschten Zeitpunkt und Preis nur eingeschränkt oder gar nicht zu verkaufen sein (Liquiditätsrisiko).
- Der Fonds kann Verluste erleiden, wenn eine Gegenpartei zahlungsunfähig wird und ihre vertraglichen Verpflichtungen gegenüber dem Fonds nicht erfüllen kann.
- Mit der Anlage in Unternehmen aus Schwellenländern sind höhere Risiken verbunden als mit Anlagen in etablierten Wirtschaftssystemen oder Wertpapiermärkten. Das Rechts- und politische System eines Schwellenlandes ist unter Umständen weniger stabil, was sich auf die sichere Verwahrung oder den Wert von Vermögenswerten auswirken kann. Anlagen in einen auf Schwellenländer konzentrierten Fonds sollten keinen substantziellen Bestandteil des Anlageportfolios bilden.
- Der Fonds darf in chinesische A-Aktien investieren, was zusätzliche Risiken in sich birgt, die im Prospekt des Fonds unter „Risiken bei Anlagen in China“ aufgeführt sind.
- Die Anlage in Aktien kann zu einer erhöhten Volatilität führen, da ihr Wert unter Umständen stärker schwankt als der Wert anderer Finanzinstrumente, wie beispielsweise Anleihen.
- Der Fonds kann in Aktien anlegen, die auf von der Währung der Anteilsklasse abweichende Währungen lauten. Das kann dazu führen, dass der Wert der Anteilsklasse aufgrund von Wechselkursbewegungen steigt oder fällt.

## Risikoskala SRI (PRIIPS) per 30.06.2025



## Empfohlene Mindestanlagedauer in Jahren

# 5+

Herausgeber für Deutschland und Österreich:  
Comgest Deutschland GmbH  
Sky Office  
Kennedydamm 24  
40476 Düsseldorf

## GEZIELT AUF DEN WICHTIGSTEN WACHSTUMSMARKT SETZEN



Anteilsklasse	Comgest Growth China EUR Acc	Comgest Growth China USD Acc
Währung	EUR	USD
Ertragsverwendung	thesaurierend	thesaurierend
WKN	756455	A0KEBJ
ISIN	IE0030351732	IE00B17MYK36
Anlageregion	Aktien China (China, Hongkong, Taiwan)	
Anlageuniversum	Chinesische Qualitätswachstumsunternehmen	
Portfoliogröße	30 bis 40 Titel	
Anlageteam	Jasmine Kang, Baijing Yu, Abla Bellakhdar, Jimmy Chen, Jimmy Yang	
Auflagedatum	11.04.2001	14.07.2006
Vergleichsindex	MSCI China	
Ausgabeaufschlag	max. 4,0%	max. 4,0%
Verwaltungsvergütung	1,5% p. a.	1,5% p. a.
Fondsart	Irischer OGAW	

Mit dem Comgest Growth China bietet Comgest seit 2000 eine fokussierte Aktienstrategie für den dynamischen chinesischen Markt. Das Fondsmanagement verfolgt einen konsequenten Bottom-up-Ansatz und investiert ausschließlich in chinesische Qualitätsunternehmen mit sichtbarem, langfristigem Gewinnwachstum – unabhängig von kurzfristigen Marktzyklen oder politischen Themen.

Im Mittelpunkt stehen Unternehmen mit stabilen Geschäftsmodellen, soliden Bilanzen und nachhaltigen Wettbewerbsvorteilen, insbesondere in den Bereichen Konsum, Gesundheitswesen und Technologie. Sie profitieren vom strukturellen Wandel und der wachsenden Kaufkraft in China.

### DAS ANLAGETEAM



**JASMINE KANG**  
Fondsmanagerin



**BAIJING YU**  
Portfoliobaterin



**ABLA BELLAKHDAR**  
Portfoliobaterin



**JIMMY CHEN**  
Portfoliobater



**JIMMY YANG**  
Portfoliobater

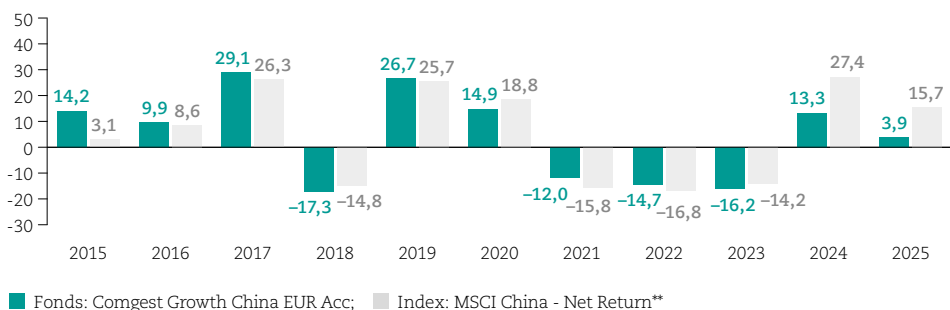
Signatory of



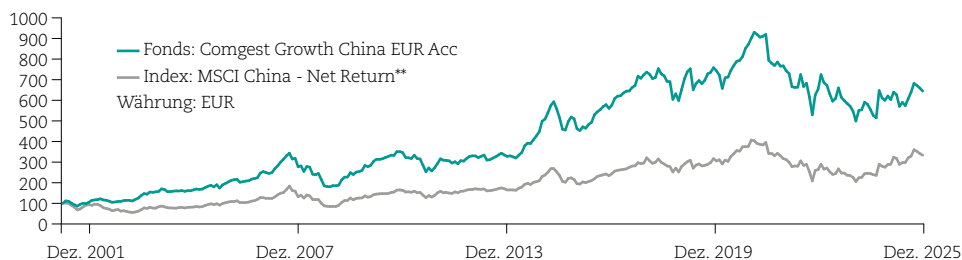
Das Comgest Growth China Team besteht durchweg aus erfahrenen Fondsmanagern mit umfangreicher und langjähriger Expertise an den Aktienmärkten des Großraums China. Die meisten von ihnen sind bereits seit vielen Jahren für das Unternehmen tätig. Bei seinen Investitionsentscheidungen agiert das Team ausschließlich aufgrund der eigenen Überzeugung und des strikten Anlageprozesses in Qualitätswachstumswerte.

# COMGEST GROWTH CHINA

## Frühere Wertentwicklung (in Prozent)\*



## Kumulierte Wertentwicklung seit Auflage (in Prozent)\*



Quelle: Comgest, Factset. Stand: 30. Juni 2025

### WARUM IN DIESEN FONDS INVESTIEREN?

- Portfolio führender All Cap-Unternehmen der Anlageregion China und Hongkong mit langfristig zweistelligem Gewinnwachstumspotenzial.
- Investitionsentscheidungen unabhängig von Indizes und Branchen ausschließlich auf Basis eigener Überzeugung des Teams.
- Exklusives Unternehmensportfolio in eine der global wichtigsten Wachstumsregion mit besonderem Potenzial.

### FÜR WEN IST DIESER FONDS GEEIGNET?

- Der Fonds eignet sich für risikobewusste Anleger auf der Suche nach einem Investment in Marktführer mit über Jahre soliden und erfolgreichen Geschäftsmodellen in China.
- Der Fonds eignet sich für Anleger, die auch ESG-Kriterien bei ihren Investments berücksichtigen wollen. Comgest hat sich bereits 2010 durch Unterzeichnung der UN PRI zu verantwortlichem Investieren verpflichtet.

### Wichtige Informationen

Die frühere Wertentwicklung lässt nicht auf zukünftige Renditen schließen. Die vorstehenden Informationen dienen Werbezwecken. Bitte lesen Sie den Prospekt und das Basisinformationsblatt des Fonds, bevor Sie eine Anlageentscheidung treffen. Diese Dokumente, die auch ausführliche Hinweise zu den einzelnen mit der Anlage verbundenen Risiken enthalten, können in deutscher Sprache auf [www.comgest.com](http://www.comgest.com) heruntergeladen werden.

\*Berechnungsbasis für die Wertentwicklung (soweit nicht anders angegeben): Nettoinventarwert ohne Ausgabeaufschlag; Ausschüttungen wieder angelegt. Individuelle Kosten wie beispielsweise Gebühren, Provisionen und andere Entgelte sind nicht berücksichtigt. Diese und der Ausgabeaufschlag würden sich bei Berücksichtigung negativ auf die Wertentwicklung auswirken.

\*\*Der MSCI China - Net Return Index wird unverbindlich zum nachträglichen Vergleich angegeben.

Die aufgeführten von den verschiedenen Gesellschaften vergebenen Ratings und Auszeichnungen können sich jederzeit ändern und stellen keine Kaufempfehlung dar.

Bildnachweis: Eastimages/Getty images.

## Risiken

- Einige vom Fonds gehaltene Wertpapiere könnten zu einem gewünschten Zeitpunkt und Preis nur eingeschränkt oder gar nicht zu verkaufen sein (Liquiditätsrisiko).
- Der Fonds kann Verluste erleiden, wenn eine Gegenpartei zahlungsunfähig wird und ihre vertraglichen Verpflichtungen gegenüber dem Fonds nicht erfüllen kann.
- Mit der Anlage in Unternehmen aus Schwellenländern sind höhere Risiken verbunden als mit Anlagen in etablierten Wirtschaftssystemen oder Wertpapiermärkten. Das Rechts- und politische System eines Schwellenlandes ist unter Umständen weniger stabil, was sich auf die sichere Verwahrung oder den Wert von Vermögenswerten auswirken kann. Anlagen in einen auf Schwellenländer konzentrierten Fonds sollten keinen substantziellen Bestandteil des Anlageportfolios bilden.
- Der Fonds darf in chinesische A-Aktien investieren, was zusätzliche Risiken in sich birgt, die im Prospekt des Fonds unter „Risiken bei Anlagen in China“ aufgeführt sind.
- Die Anlage in Aktien kann zu einer erhöhten Volatilität führen, da ihr Wert unter Umständen stärker schwankt als der Wert anderer Finanzinstrumente, wie beispielsweise Anleihen.
- Der Fonds kann in Aktien anlegen, die auf von der Währung der Anteilsklasse abweichende Währungen lauten. Das kann dazu führen, dass der Wert der Anteilsklasse aufgrund von Wechselkursbewegungen steigt oder fällt.

## Risikoskala SRI (PRIIPS) per 30.06.2025



## Empfohlene Mindestanlagedauer in Jahren

# 5+

Herausgeber für Deutschland und Österreich:  
Comgest Deutschland GmbH  
Sky Office  
Kennedydamm 24  
40476 Düsseldorf

## WACHSTUM MIT VIELFÄLTIGEN CHANCEN



<b>Anteilsklasse</b>	<b>Comgest Growth India USD Acc</b>
Währung	USD
Ertragsverwendung	thesaurierend
WKN	A0D9E5
ISIN	IE00B03DF997
Anlageregion	Aktien Indien
Anlageuniversum	Indische Qualitätswachstumsunternehmen
Portfoliogröße	30 bis 40 Titel
Anlageteam	Slabbert van Zyl, Bhuvnesh Singh, Swati Madhabushi, Pierre Mandron
Auflagedatum	04.01.2005
Ausgabeaufschlag	max. 4,0%
Vergleichsindex	MSCI India
Verwaltungsvergütung	1,75% p. a.
Fondsart	Irischer OGAW

Der Comgest Growth India setzt auf einen der langlebigsten Qualitätswachstumsansätze im indischen Aktienmarkt – gestützt auf über 30 Jahre Schwellenländerexpertise und eine seit 1993 bestehende lokale Präsenz in Asien.

Seit 2005 investiert Comgest in Indien konsequent in Unternehmen mit starker Wettbewerbsposition, verlässlicher Ertragskraft und nachhaltigem Gewinnwachstum. Das Fondsmanagement verfolgt einen disziplinierten Bottom-up-Ansatz, um Geschäftsmodelle zu identifizieren, die unabhängig von kurzfristigen Marktbewegungen langfristig überzeugen.

Das Portfolio konzentriert sich auf jene Sektoren, die den strukturellen Wandel Indiens prägen, darunter Konsum, Finanzdienstleistungen, Gesundheitswesen und IT.

### DAS ANLAGETEAM



**SLABBERT VAN ZYL**  
Fondsmanager



**BHUVNESH SINGH**  
Portfoliobereiter



**SWATI MADHABUSHI**  
Portfoliobereiterin

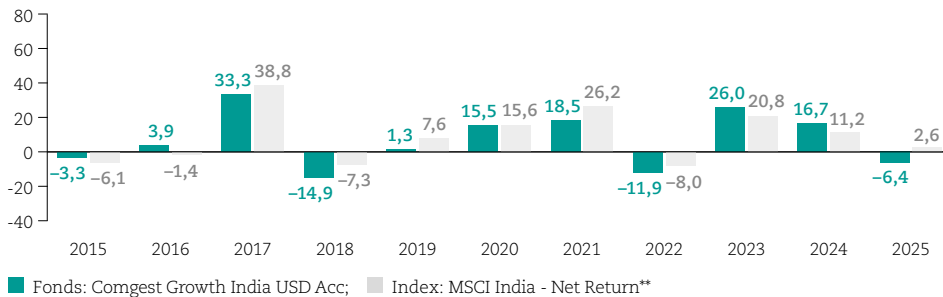


**PIERRE MANDRON**  
Portfoliobereiter

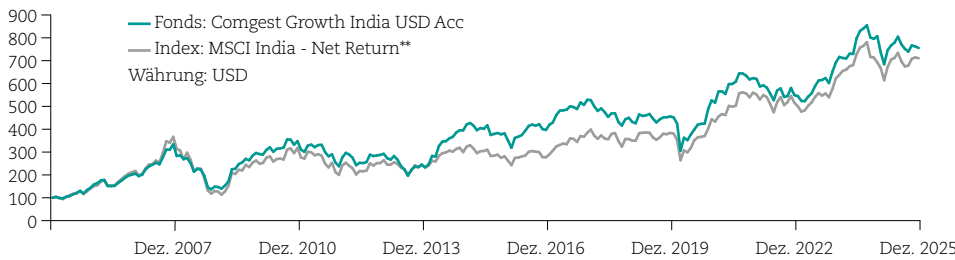
Das Comgest Growth India Team besteht durchweg aus erfahrenen Fondsmanagern mit umfangreicher und langjähriger Expertise am indischen Aktienmarkt. Die meisten von ihnen sind bereits seit vielen Jahren für das Unternehmen tätig. Bei seinen Investitionsentscheidungen agiert das Team ausschließlich aufgrund der eigenen Überzeugung und des strikten Anlageprozesses in Qualitätswachstumswerte.

# COMGEST GROWTH INDIA

## Frühere Wertentwicklung (in Prozent)\*



## Kumulierte Wertentwicklung seit Auflage (in Prozent)\*



Quelle: Comgest, Factset. Stand: 30. Juni 2025

Alle Wertentwicklungsangaben in USD.  
Renditen in EUR können aufgrund von Wechselkursschwankungen steigen oder sinken.

### WARUM IN DIESEN FONDS INVESTIEREN?

- Sorgfältige Auswahl von All Cap-Unternehmen des indischen Subkontinents durch erfahrenes Anlageteam.
- Konzentration auf führende, nachhaltige Franchise-Unternehmen, die in der Lage sind, langfristig ein regelmäßiges jährliches EPS-Wachstum zu erzielen.
- Investitionen unabhängig von Indizes und Branchen ausschließlich auf Basis eigener Überzeugung.
- Exklusives Unternehmensportfolio einer der global wichtigsten Wachstumsregionen mit besonderem Potenzial.

### FÜR WEN IST DIESER FONDS GEEIGNET?

- Für risikobewusste Anleger, die konservative Investments in solide, ertragsstarke Marktführer Indiens schätzen.
- Der Fonds ist besonders für Anleger interessant, die keinen Aktienfonds „von der Stange“ wünschen.
- Anleger in den Comgest Growth India sollten einen langfristigen Anlagehorizont haben.

## Risiken

- Einige vom Fonds gehaltene Wertpapiere könnten zu einem gewünschten Zeitpunkt und Preis nur eingeschränkt oder gar nicht zu verkaufen sein (Liquiditätsrisiko).
- Der Fonds kann in Aktien anlegen, die auf von der Währung der Anteilsklasse abweichende Währungen lauten. Das kann dazu führen, dass der Wert der Anteilsklasse aufgrund von Wechselkursbewegungen steigt oder fällt.
- Mit der Anlage in Unternehmen aus Schwellenländern sind höhere Risiken verbunden als mit Anlagen in etablierten Wirtschaftssystemen oder Wertpapiermärkten. Das Rechts- und politische System eines Schwellenlandes ist unter Umständen weniger stabil, was sich auf die sichere Verwahrung oder den Wert von Vermögenswerten auswirken kann. Anlagen in einen auf Schwellenländer konzentrierten Fonds sollten keinen substanzialen Bestandteil des Anlageportfolios bilden.
- Die Anlage in Aktien kann zu einer erhöhten Volatilität führen, da ihr Wert unter Umständen stärker schwankt als der Wert anderer Finanzinstrumente, wie beispielsweise Anleihen.

## Risikoskala SRI (PRIIPS) per 30.06.2025



## Empfohlene Mindestanlagedauer in Jahren

# 5+

Herausgeber für Deutschland und Österreich:  
Comgest Deutschland GmbH  
Sky Office  
Kennedydamm 24  
40476 Düsseldorf

## Wichtige Informationen

Die frühere Wertentwicklung lässt nicht auf zukünftige Renditen schließen. Die vorstehenden Informationen dienen Werbezwecken. Bitte lesen Sie den Prospekt und das Basisinformationsblatt des Fonds, bevor Sie eine Anlageentscheidung treffen. Diese Dokumente, die auch ausführliche Hinweise zu den einzelnen mit der Anlage verbundenen Risiken enthalten, können in deutscher Sprache auf [www.comgest.com](http://www.comgest.com) heruntergeladen werden.

\* Berechnungsbasis für die Wertentwicklung (soweit nicht anders angegeben): Nettoinventarwert ohne Ausgabeaufschlag; Ausschüttungen wieder angelegt. Individuelle Kosten wie beispielsweise Gebühren, Provisionen und andere Entgelte sind nicht berücksichtigt. Diese und der Ausgabeaufschlag würden sich bei Berücksichtigung negativ auf die Wertentwicklung auswirken.

\*\* Der MSCI India - Net Return Index wird unverbindlich zum nachträglichen Vergleich angegeben.

Bildnachweis: Suman Roychoudhury/Getty Images.

## QUALITÄTSAKTIEN AUS DEM LAND DER AUFGEHENDEN SONNE



Anteilsklasse	Comgest Growth Japan JPY Acc	Comgest Growth Japan EUR H Dis
Währung	JPY	EUR
Ertragsverwendung	thesaurierend	ausschüttend
WKN	631026	A2QA9
ISIN	IE0004767087	IE00BYLPPY56
Anlageregion	Aktien Japan	
Anlageuniversum	Japanische Qualitätswachstumsunternehmen	
Portfoliogröße	30 bis 40 Titel	
Anlageteam	Richard Kaye, Chantana Ward	
Auflagedatum	19.05.2000 (Neues Anlageteam seit 01.01.2008)	16.11.2016
Vergleichsindex	TOPIX	
Ausgabeaufschlag	max. 4,0%	max. 4,0%
Verwaltungsvergütung	1,5% p. a.	1,7% p. a.
Fondsart	Irischer OGAW	

Japan zählt seit Jahrzehnten zu den Kernmärkten von Comgest. Bereits 1994 wurde die erste Japan-Strategie aufgelegt – mit dem Ziel, an der beständigen Innovationskraft und Wettbewerbsstärke japanischer Unternehmen zu partizipieren.

Der Comgest Growth Japan folgt einem Qualitätswachstumsansatz über alle Marktkapitalisierungen hinweg. Das Portfoliomanagement stützt sich dabei auf Comgests jahrzehntelange Erfahrung im asiatischen Raum sowie auf ein lokales Research-Team in Tokio, das seit 2007 vor Ort aktiv ist.

Im Fokus stehen Unternehmen mit stabiler Ertragskraft und klaren Wettbewerbsvorteilen – häufig führende Anbieter in Industrie, Technologie oder Konsumgütern. Das Portfolio bildet jene Geschäftsmodelle ab, die das langfristige Wachstumspotenzial der japanischen Wirtschaft besonders überzeugend repräsentieren.

### DAS ANLAGETEAM



**RICHARD KAYE**  
Fondsmanager



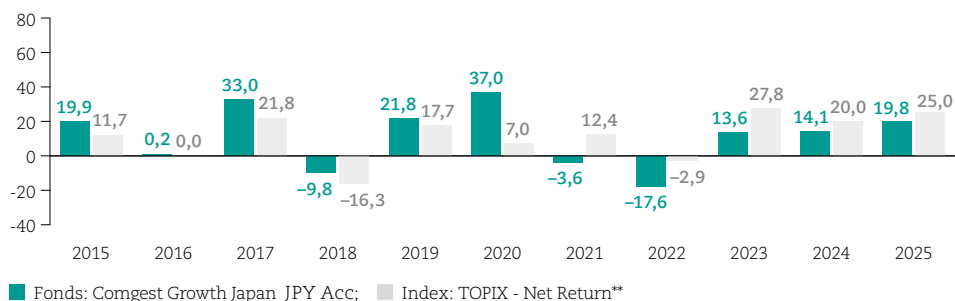
**CHANTANA WARD**  
Fondsmanagerin

Das Comgest Growth Japan Team besteht aus erfahrenen Fondsmanagern mit umfangreicher und langjähriger Expertise am japanischen Aktienmarkt. Sie sind bereits seit vielen Jahren für das Unternehmen tätig. Bei seinen Investitionsentscheidungen agiert das Team ausschließlich aufgrund der eigenen Überzeugung und des strikten Anlageprozesses in Qualitätswachstumswerte.

Signatory of



Frühere Wertentwicklung (in Prozent)\*



Kumulierte Wertentwicklung seit 01. Januar 2008 (in Prozent)\*



Quelle: Comgest, Factset. Stand: 30. Juni 2025

Alle Wertentwicklungsangaben in JPY.  
Renditen in EUR können aufgrund von Wechselkursschwankungen steigen.

WARUM IN DIESEN FONDS INVESTIEREN?

- Bewährte All Cap-Qualitätswachstumsstrategien mit langjähriger lokaler Research-Präsenz in Asien und in Tokio.
- Konzentration auf Unternehmen mit qualitativ hochwertigem Wachstum.
- Investitionen unabhängig von Indizes und Branchen ausschließlich auf Basis eigener Überzeugung.

FÜR WEN IST DIESER FONDS GEEIGNET?

- Der Fonds eignet sich für risikobewusste Anleger auf der Suche nach einem konservativen Investment in Marktführer mit bereits über Jahre soliden und erfolgreichen japanischen Geschäftsmodellen.
- Der Fonds eignet sich für Anleger, die auf die Berücksichtigung von ESG-Kriterien beim Selektionsprozess Wert legen. Comgest hat sich bereits 2010 durch Unterzeichnung der UN PRI zu verantwortlichem Investieren verpflichtet.

Wichtige Informationen

Die frühere Wertentwicklung lässt nicht auf zukünftige Renditen schließen. Die vorstehenden Informationen dienen Werbezwecken. Bitte lesen Sie den Prospekt und das Basisinformationsblatt des Fonds, bevor Sie eine Anlageentscheidung treffen. Diese Dokumente, die auch ausführliche Hinweise zu den einzelnen mit der Anlage verbundenen Risiken enthalten, können in deutscher Sprache auf [www.comgest.com](http://www.comgest.com) heruntergeladen werden.

\* Ab 01.01.2008 übernahm ein komplett neues Anlageteam die vollständige Verwaltung der Strategie. Berechnungsbasis für die Wertentwicklung (soweit nicht anders angegeben): Nettointinventarwert ohne Ausgabeaufschlag; Ausschüttungen wieder angelegt. Individuelle Kosten wie beispielsweise Gebühren, Provisionen und andere Entgelte sind nicht berücksichtigt. Diese und der Ausgabeaufschlag würden sich bei Berücksichtigung negativ auf die Wertentwicklung auswirken.

\*\* Der Topix Index wird unverbindlich zum nachträglichen Vergleich angegeben.

Morningstar Medalist Rating™ ist eine zukunftsweisende Kennzahl, die aus der Untersuchung der drei Grundpfeiler „Fondsmanager“, „Anlagestrategie“ und „Fondsgesellschaft“ abgeleitet wurde. Es wird auf einer fünfstufigen Skala ausgedrückt, die von Gold bis Negativ reicht. Das Medalist-Rating stellt weder eine Tatsachenfeststellung noch eine Bonitäts- oder Risikobewertung dar und sollte nicht als alleinige Grundlage für Anlageentscheidungen verwendet werden. Es ist keine Garantie für zukünftige Leistungen und sollte auch nicht als diese betrachtet werden. Die aufgeführten von den verschiedenen Gesellschaften vergebenen Ratings und Auszeichnungen können sich jederzeit ändern und stellen keine Kaufempfehlung dar.

Bildnachweis: Marszer/Getty Images.

Risiken

- Die Anlage in Aktien kann zu einer erhöhten Volatilität führen, da ihr Wert unter Umständen stärker schwankt als der Wert anderer Finanzinstrumente, wie beispielsweise Anleihen.
- Der Fonds kann Verluste erleiden, wenn eine Gegenpartei zahlungsunfähig wird und ihre vertraglichen Verpflichtungen gegenüber dem Fonds nicht erfüllen kann.
- Der Fonds kann in Aktien anlegen, die auf von der Währung der Anteilsklasse abweichende Währungen lauten. Das kann dazu führen, dass der Wert der Anteilsklasse aufgrund von Wechselkursbewegungen steigt oder fällt.



Morningstar Kategorie:  
EAA Fund Japan Large-Cap Equity  
(Anzahl der Fonds in der Kategorie: 1426)

Risikoskala SRI (PRIIPS) per 30.06.2025




Empfohlene Mindestanlagedauer in Jahren

5+

Herausgeber für Deutschland und Österreich:  
Comgest Deutschland GmbH  
Sky Office  
Kennedydamm 24  
40476 Düsseldorf

## REIFERES QUALITÄTSWACHSTUM IN JAPAN



<b>Anteilsklasse</b>	<b>Comgest Growth Japan Compounds JPY SI Acc</b>
Währung	JPY
Ertragsverwendung	thesaurierend
WKN	A2PXNP
ISIN	IE00BK5X4014
Anlageregion	Aktien Japan
Anlageuniversum	Japanische Qualitätswachstumsunternehmen
Portfoliogröße	30 bis 40 Titel
Anlageteam	Richard Kaye, Chantana Ward
Auflagedatum	24.12.2019
Vergleichsindex	TOPIX
Ausgabeaufschlag	0,0%
Verwaltungsvergütung	0,6% p. a.
Fondsart	Irischer OGAW

Der Comgest Growth Japan Compounds wurde entwickelt, um die bewährte Japan-Strategie von Comgest gezielt auf Unternehmen mit einer besonders beständigen Gewinnentwicklung auszurichten. Im Mittelpunkt stehen reife, qualitativ hochwertige Unternehmen, deren Wachstum sich durch Stabilität und Nachhaltigkeit über längere Zeiträume auszeichnet.

Das Fondsmanagement investiert überwiegend in liquide japanische Großunternehmen mit soliden Bilanzen, hoher Eigenfinanzierungskraft und verlässlichen Gewinnmargen. Ziel ist es, deren langfristige Wertschöpfung über unterschiedliche Marktzyklen hinweg zu nutzen.

Das Portfolio umfasst eine konzentrierte Auswahl führender Unternehmen aus strukturell attraktiven Branchen, die eine nachhaltige Wettbewerbsposition und stetige Ertragskraft aufweisen.

### DAS ANLAGETEAM



**RICHARD KAYE**  
Fondsmanager



**CHANTANA WARD**  
Fondsmanagerin

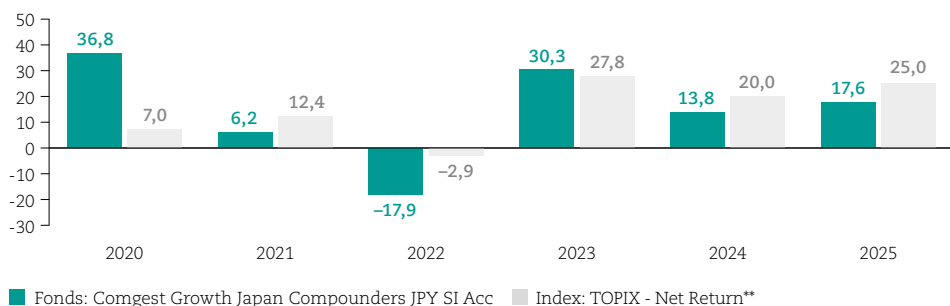
Signatory of



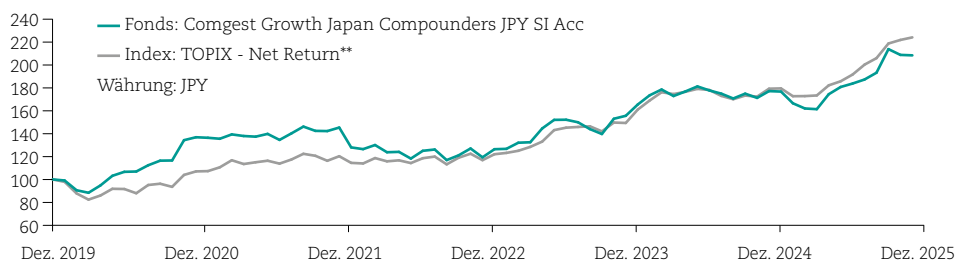
Das Comgest Growth Japan Compounds Team besteht aus erfahrenen Fondsmanagern mit umfangreicher und langjähriger Expertise am japanischen Aktienmarkt. Sie sind bereits seit vielen Jahren für das Unternehmen tätig. Bei seinen Investitionsentscheidungen agiert das Team ausschließlich aufgrund der eigenen Überzeugung und des strikten Anlageprozesses in Qualitätswachstumswerte.

# COMGEST GROWTH JAPAN COMPOUNDERS

## Frühere Wertentwicklung (%)\*



## Kumulierte Wertentwicklung seit Auflage (%)\*



Quelle: Comgest, Factset. Stand: 30. Juni 2025

Alle Wertentwicklungsangaben in JPY.  
Renditen in EUR können aufgrund von Wechselkursschwankungen steigen.

## Risiken

- Die Anlage in Aktien kann zu einer erhöhten Volatilität führen, da ihr Wert unter Umständen stärker schwankt als der Wert anderer Finanzinstrumente, wie beispielsweise Anleihen.
- Der Fonds kann Verluste erleiden, wenn eine Gegenpartei zahlungsunfähig wird und ihre vertraglichen Verpflichtungen gegenüber dem Fonds nicht erfüllen kann.
- Der Fonds kann in Aktien anlegen, die auf von der Währung der Anteilsklasse abweichende Währungen lauten. Das kann dazu führen, dass der Wert der Anteilsklasse aufgrund von Wechselkursbewegungen steigt oder fällt.

### WARUM IN DIESEN FONDS INVESTIEREN?

- Konzentration auf reifere japanische Unternehmen mit qualitativ hochwertigem Wachstum, die in der Regel über eine langjährige Erfolgsbilanz und robuste Geschäftsmodelle verfügen sowie führende Positionen im Markt einnehmen.
- Investitionen unabhängig von Indizes und Branchen ausschließlich auf Basis eigener Überzeugung.

### FÜR WEN IST DIESER FONDS GEEIGNET?

- Der Fonds eignet sich für risikobewusste Anleger auf der Suche nach einem konservativen Investment in Marktführer mit bereits über Jahre soliden und erfolgreichen Geschäftsmodellen.
- Institutionelle Investoren, die ein besonders konzentriertes Portfolio bevorzugen.
- Der Fonds eignet sich für Anleger, die auf die Berücksichtigung von ESG-Kriterien beim Selektionsprozess Wert legen. Comgest hat sich bereits 2010 durch Unterzeichnung der UN PRI zu verantwortlichem Investieren verpflichtet.

### Wichtige Informationen

Die frühere Wertentwicklung lässt nicht auf zukünftige Renditen schließen. Die vorstehenden Informationen dienen Werbezwecken. Bitte lesen Sie den Prospekt und das Basisinformationsblatt des Fonds, bevor Sie eine Anlageentscheidung treffen. Diese Dokumente, die auch ausführliche Hinweise zu den einzelnen mit der Anlage verbundenen Risiken enthalten, können in deutscher Sprache auf [www.comgest.com](http://www.comgest.com) heruntergeladen werden.

\* Berechnungsbasis für die Wertentwicklung (soweit nicht anders angegeben): Nettoinventarwert ohne Ausgabeaufschlag; Ausschüttungen wieder angelegt. Individuelle Kosten wie beispielsweise Gebühren, Provisionen und andere Entgelte sind nicht berücksichtigt. Diese und der Ausgabeaufschlag würden sich bei Berücksichtigung negativ auf die Wertentwicklung auswirken.

\*\* Der Topix Index wird unverbindlich zum nachträglichen Vergleich angegeben.

Die aufgeführten von den verschiedenen Gesellschaften vergebenen Ratings und Auszeichnungen können sich jederzeit ändern und stellen keine Kaufempfehlung dar.

Bildnachweis: Hiro\_photo\_H/Getty Images.

### Risikoskala SRI (PRIIPS) per 30.06.2025




### Empfohlene Mindestanlagedauer in Jahren

# 5+

Herausgeber für Deutschland und Österreich:  
Comgest Deutschland GmbH  
Sky Office  
Kennedydamm 24  
40476 Düsseldorf

## QUALITÄT, DIE SICH BEWÄHRT



<b>Anteilsklasse</b>	<b>Comgest Growth Europe Compounders EUR SI Acc</b>
Währung	EUR
Ertragsverwendung	thesaurierend
WKN	A2PXNG
ISIN	IE00BK5X3S28
Anlageregion	Aktien Europa
Anlageuniversum	Europäische Qualitätswachstumsunternehmen
Portfoliogröße	20 bis 30 Titel
Anlageteam	Franz Weis, Bassel Choughari, Eva Fornadi
Auflagedatum	23.12.2019
Vergleichsindex	MSCI Europe
Ausgabeaufschlag	0,0%
Verwaltungsvergütung	0,6% p. a.
Fondsart	Irischer OGAW

Der Comgest Growth Europe Compounders ist Teil der paneuropäischen Aktienstrategie von Comgest und konzentriert sich auf etablierte europäische Mega-Cap-Unternehmen mit dauerhaft verlässlichem Gewinnwachstum.

Im Mittelpunkt stehen sogenannte „Compounders“ – Unternehmen, die ihre Gewinne über viele Jahre bzw. Jahrzehnte stetig erhöhen und damit den Zinseszinsseffekt langfristig wirken lassen. Dieser Ansatz ermöglicht ein defensiv ausgerichtetes, zugleich wachstumsorientiertes Portfolio, das Stabilität mit attraktiven Renditeperspektiven verbindet.

Damit steht der Comgest Growth Europe Compounders für eine Qualitätsstrategie, die auf Beständigkeit und Langfristigkeit ausgerichtet ist.

### DAS ANLAGETEAM



**FRANZ WEIS**  
Fondsmanager



**BASSEL CHOUGHARI**  
Fondsmanager



**EVA FORNADI**  
Fondsmanagerin

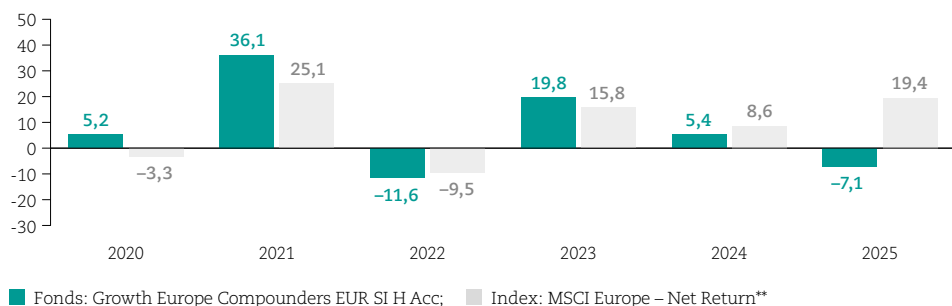
Das Comgest Growth Europe Compounders Team besteht durchweg aus erfahrenen Fondsmanagern und ESG-Analysten mit umfangreicher und langjähriger Expertise am europäischen Aktienmarkt. Die meisten von ihnen sind bereits seit vielen Jahren für das Unternehmen tätig. Bei seinen Investitionsentscheidungen agiert das Team ausschließlich aufgrund der eigenen Überzeugung und des strikten Anlageprozesses in Qualitätswachstumswerte.

Signatory of:

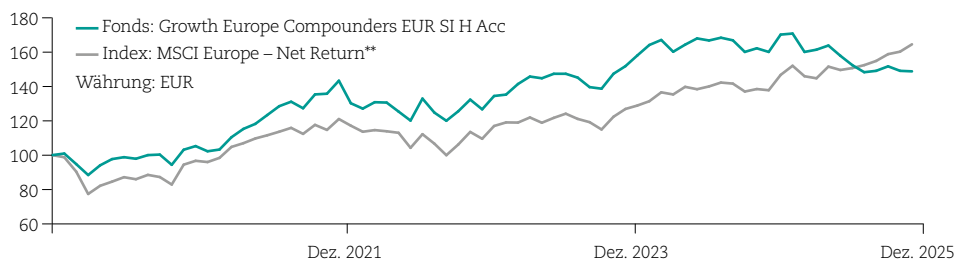


## COMGEST GROWTH EUROPE COMPOUNDERS

### Frühere Wertentwicklung (%)\*



### Kumulierte Wertentwicklung seit Auflage (%)\*



Quelle: Comgest, Factset. Stand: 30. Juni 2025

#### WARUM IN DIESEN FONDS INVESTIEREN?

- Konzentration auf reifere europäische Mega Cap-Qualitätswachstumsunternehmen mit langjähriger Erfolgsbilanz und robusten Geschäftsmodellen.
- Investitionen unabhängig von Indizes und Branchen ausschließlich auf Basis eigener Überzeugung.

#### FÜR WEN IST DIESER FONDS GEEIGNET?

- Für risikobewusste Anleger, die konservative Investments in solide, ertragsstarke Marktführer Europas schätzen.
- Institutionelle Investoren, die ein besonders konzentriertes Portfolio bevorzugen.
- Der Fonds eignet sich für Anleger, die auf die Berücksichtigung von ESG-Kriterien beim Selektionsprozess Wert legen. Comgest hat sich bereits 2010 durch Unterzeichnung der UN PRI zu verantwortlichem Investieren verpflichtet.

#### Wichtige Informationen

Die frühere Wertentwicklung lässt nicht auf zukünftige Renditen schließen. Die vorstehenden Informationen dienen Werbezwecken. Bitte lesen Sie den Prospekt und das Basisinformationsblatt des Fonds, bevor Sie eine Anlageentscheidung treffen. Diese Dokumente, die auch ausführliche Hinweise zu den einzelnen mit der Anlage verbundenen Risiken enthalten, können in deutscher Sprache auf [www.comgest.com](http://www.comgest.com) heruntergeladen werden.

\*Berechnungsbasis für die Wertentwicklung (soweit nicht anders angegeben): Nettoinventarwert ohne Ausgabeaufschlag; Ausschüttungen wieder angelegt. Individuelle Kosten wie beispielsweise Gebühren, Provisionen und andere Entgelte sind nicht berücksichtigt. Diese und der Ausgabeaufschlag würden sich bei Berücksichtigung negativ auf die Wertentwicklung auswirken.

\*\*Der MSCI Europe - Net Return Index wird unverbindlich zum nachträglichen Vergleich angegeben.

Morningstar Medalist Rating™ ist eine zukunftsweisende Kennzahl, die aus der Untersuchung der drei Grundpfeiler „Fondsmanager“, „Anlagestrategie“ und „Fondsgesellschaft“ abgeleitet wurde. Es wird auf einer fünfstufigen Skala ausgedrückt, die von Gold bis Negativ reicht. Das Medalist-Rating stellt weder eine Tatsachenfeststellung noch eine Bonitäts- oder Risikobewertung dar und sollte nicht als alleinige Grundlage für Anlageentscheidungen verwendet werden. Es ist keine Garantie für zukünftige Leistungen und sollte auch nicht als diese betrachtet werden. Die aufgeführten von den verschiedenen Gesellschaften vergebenen Ratings und Auszeichnungen können sich jederzeit ändern und stellen keine Kaufempfehlung dar.

Bildnachweis: Illus\_man / Shutterstock.


### Risiken

- Die Anlage in Aktien kann zu einer erhöhten Volatilität führen, da ihr Wert unter Umständen stärker schwankt als der Wert anderer Finanzinstrumente, wie beispielsweise Anleihen.
- Der Fonds kann Verluste erleiden, wenn eine Gegenpartei zahlungsunfähig wird und ihre vertraglichen Verpflichtungen gegenüber dem Fonds nicht erfüllen kann.
- Der Fonds kann in Aktien anlegen, die auf von der Währung der Anteilsklasse abweichende Währungen lauten. Das kann dazu führen, dass der Wert der Anteilsklasse aufgrund von Wechselkursbewegungen steigt oder fällt.



Morningstar Kategorie:  
EAA Fund Europe Large-Cap Growth Equity  
(Anzahl der Fonds in der Kategorie: 527)  
Stand: 31.07.2025

### Risikoskala SRI (PRIIPS) per 30.06.2025



### Empfohlene Mindestanlagedauer in Jahren

5+

Herausgeber für Deutschland und Österreich:  
Comgest Deutschland GmbH  
Sky Office  
Kennedydamm 24  
40476 Düsseldorf

## HANDVERLESENE QUALITÄT UND WACHSTUM



Anteilsklasse	Comgest Growth Europe EUR Acc	Comgest Growth Europe EUR Dis
Währung	EUR	EUR
Ertragsverwendung	thesaurierend	ausschüttend
WKN	631025	A0JC8V
ISIN	IE0004766675	IE00B0XJXQ01
Anlageregion	Aktien Europa	
Anlageuniversum	Europäische Qualitätswachstumsunternehmen	
Portfoliogröße	30 bis 35 Titel	
Anlageteam	Franz Weis, Mark Schumann, Eva Fornadi, Denis Callioni	
Auflagedatum	15.05.2000	18.01.2006
Vergleichsindex	MSCI Europe	
Ausgabeaufschlag	max. 4,0 %	max. 4,0 %
Verwaltungsvergütung	1,5 % p. a.	1,5 % p. a.
Fondsart	Irischer OGAW	

Der Comgest Growth Europe setzt auf europäische Qualitätsunternehmen mit stabilem, organischem Gewinnwachstum. Im Fokus stehen vor allem große börsennotierte Gesellschaften, die sich durch eine starke Marktposition und verlässliche Ertragskraft auszeichnen.

Für eine Aufnahme in das Portfolio müssen Unternehmen ein langfristig tragfähiges Gewinnwachstum vorweisen, das möglichst unabhängig von konjunkturellen Schwankungen erzielt wird. Das Fondsmanagement wählt die Titel bewusst unabhängig von Benchmarks und kurzfristigen Markttrends aus und verfolgt einen konsequent selektiven Ansatz.

Das Portfolio bündelt europäische Unternehmen mit robusten Geschäftsmodellen, klaren Wettbewerbsvorteilen und einer nachhaltigen Wachstumsorientierung.

### DAS ANLAGETEAM



**FRANZ WEIS**  
Fondsmanager



**MARK SCHUMANN**  
Fondsmanager



**EVA FORNADI**  
Fondsmanagerin



**DENIS CALLIONI**  
Fondsmanagerin

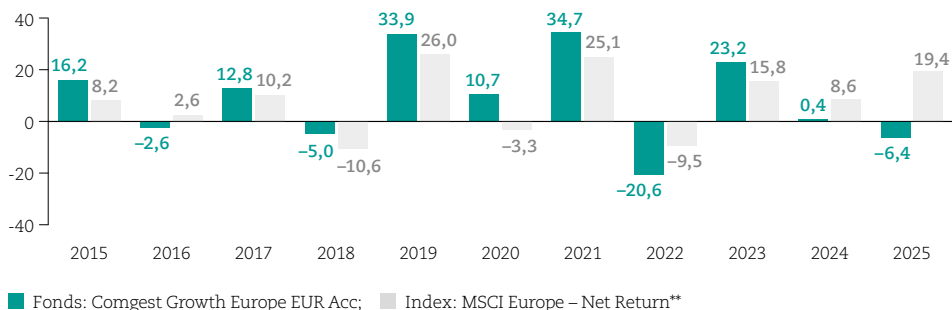
Signatory of



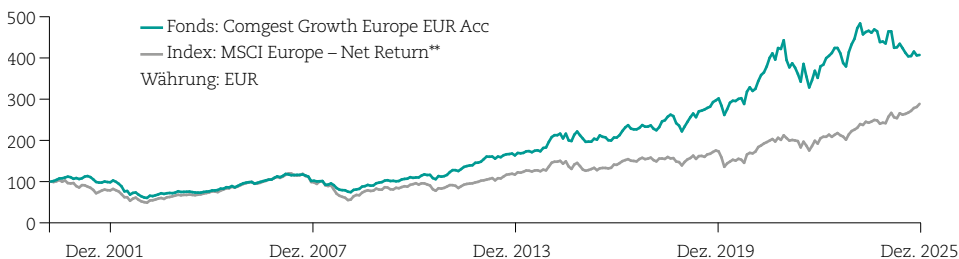
Das Comgest Growth Europe Team besteht durchweg aus erfahrenen Fondsmanagern mit umfangreicher und langjähriger Expertise am europäischen Aktienmarkt. Die meisten von ihnen sind bereits seit vielen Jahren für das Unternehmen tätig. Bei seinen Investitionsentscheidungen agiert das Team ausschließlich aufgrund der eigenen Überzeugung und des strikten Anlageprozesses in Qualitätswachstumswerte.

# COMGEST GROWTH EUROPE

## Frühere Wertentwicklung (in Prozent)\*



## Kumulierte Wertentwicklung seit Auflage (in Prozent)\*



Quelle: Comgest, Factset. Stand: 30. Juni 2025

### WARUM IN DIESEN FONDS INVESTIEREN?

- Fonds mit hauptsächlich Large Cap-Qualitäts-wachstumsunternehmen.
- Investitionen unabhängig von Indizes und Branchen ausschließlich auf Basis eigener Überzeugung des Teams.

### FÜR WEN IST DIESER FONDS GEEIGNET?

- Der Fonds eignet sich für risikobewusste Anleger auf der Suche nach einem konservativen Aktieninvestment mit überdurchschnittlichen Renditechancen in Europa.
- Der Fonds eignet sich für Anleger, die auf die Berücksichtigung von ESG-Kriterien beim Selektionsprozess Wert legen. Comgest hat sich bereits 2010 durch Unterzeichnung der UN PRI zu verantwortlichem Investieren verpflichtet.

### Wichtige Informationen

Die frühere Wertentwicklung lässt nicht auf zukünftige Renditen schließen. Die vorstehenden Informationen dienen Werbezwecken. Bitte lesen Sie den Prospekt und das Basisinformationsblatt des Fonds, bevor Sie eine Anlageentscheidung treffen. Diese Dokumente, die auch ausführliche Hinweise zu den einzelnen mit der Anlage verbundenen Risiken enthalten, können in deutscher Sprache auf [www.comgest.com](http://www.comgest.com) heruntergeladen werden.

\*Berechnungsbasis für die Wertentwicklung (soweit nicht anders angegeben): Nettoinventarwert ohne Ausgabeaufschlag; Ausschüttungen wieder angelegt. Individuelle Kosten wie beispielsweise Gebühren, Provisionen und andere Entgelte sind nicht berücksichtigt. Diese und der Ausgabeaufschlag würden sich bei Berücksichtigung negativ auf die Wertentwicklung auswirken.

\*\*Der MSCI Europe – Net Return Index wird unverbindlich zum nachträglichen Vergleich angegeben.

Morningstar Medalist Rating™ ist eine zukunftsweisende Kennzahl, die aus der Untersuchung der drei Grundpfeiler „Fondsmanager“, „Anlagestrategie“ und „Fondsgesellschaft“ abgeleitet wurde. Es wird auf einer fünfstufigen Skala ausgedrückt, die von Gold bis Negativ reicht. Das Medalist-Rating stellt weder eine Tatsachenfeststellung noch eine Bonitäts- oder Risikobewertung dar und sollte nicht als alleinige Grundlage für Anlageentscheidungen verwendet werden. Es ist keine Garantie für zukünftige Leistungen und sollte auch nicht als diese betrachtet werden. Die aufgeführten von den verschiedenen Gesellschaften vergebenen Ratings und Auszeichnungen können sich jederzeit ändern und stellen keine Kaufempfehlung dar.

Bildnachweis: allou/Getty Images.

## Risiken

- Die Anlage in Aktien kann zu einer erhöhten Volatilität führen, da ihr Wert unter Umständen stärker schwankt als der Wert anderer Finanzinstrumente, wie beispielsweise Anleihen.
- Der Fonds kann Verluste erleiden, wenn eine Gegenpartei zahlungsunfähig wird und ihre vertraglichen Verpflichtungen gegenüber dem Fonds nicht erfüllen kann.
- Der Fonds kann in Aktien anlegen, die auf von der Währung der Anteilsklasse abweichende Währungen lauten. Das kann dazu führen, dass der Wert der Anteilsklasse aufgrund von Wechselkursbewegungen steigt oder fällt.



Morningstar Kategorie:  
EAA Fund Europe Large-Cap Growth Equity  
(Anzahl der Fonds in der Kategorie: 527)  
Stand: 31.07.2025

## Risikoskala SRI (PRIIPS) per 30.06.2025



## Empfohlene Mindestanlagedauer in Jahren

# 5+

Herausgeber für Deutschland und Österreich:  
Comgest Deutschland GmbH  
Sky Office  
Kennedydamm 24  
40476 Düsseldorf

## SCHARIAKONFORME EUROPA-INVESTITIONEN



Anteilsklasse	Comgest Growth Europe S EUR Acc	Comgest Growth Europe S USD Acc
Währung	EUR	USD
Ertragsverwendung	thesaurierend	thesaurierend
WKN	A1JJUY	A1JJUZ
ISIN	IE00B4ZJ4634	IE00B3ZL9H82
Anlageregion	Aktien Europa	
Anlageuniversum	Europäische Qualitätswachstumsunternehmen	
Portfoliogröße	30 bis 40 Titel	
Anlageteam	Eva Fornadi, Franz Weis, James Hanford	
Auflagedatum	08.12.2010	08.12.2010
Vergleichsindex	S&P Europe 350 Shariah	
Ausgabeaufschlag	max. 4,0%	max. 4,0%
Verwaltungsvergütung	2,0% p. a.	2,0% p. a.
Fondsart	Irischer OGAW	

Beim Comgest Growth Europe S setzt das Fondsmanagement auf das bewährte Portfolio des Comgest Growth Europe, erweitert um eine Scharia-konforme Ausrichtung. Der Fonds investiert ausschließlich in Unternehmen, deren Geschäftstätigkeit mit den ethischen Grundsätzen des islamischen Rechts vereinbar ist. Entsprechend werden Unternehmen ausgeschlossen, die in Bereichen wie Alkohol, Tabak, Glücksspiel, konventionelle Finanzdienstleistungen oder der Produktion von Schweinefleisch tätig sind.

Der Fonds bleibt auf europäische Qualitätsunternehmen fokussiert, die durch organisches und nachhaltiges Wachstum überzeugen und langfristig stabile Geschäftsmodelle aufweisen. Wie bei allen Europa-Strategien von Comgest erfolgt die Auswahl der Titel unabhängig von Benchmarks und kurzfristigen Markttrends.

### DAS ANLAGETEAM



**EVA FORNADI**  
Fondsmanagerin



**FRANZ WEIS**  
Fondsmanager



**JAMES HANFORD**  
Fondsmanager

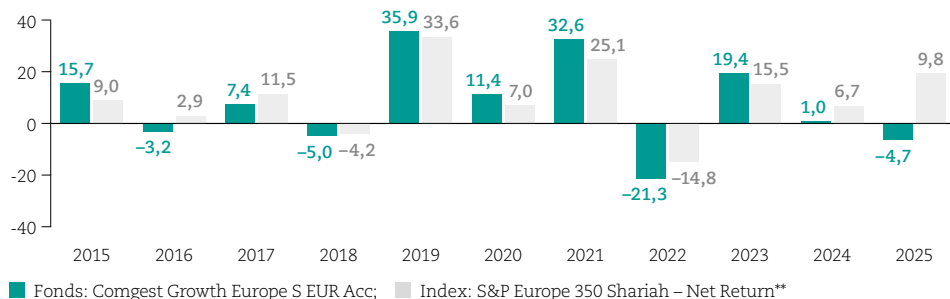
Signatory of:



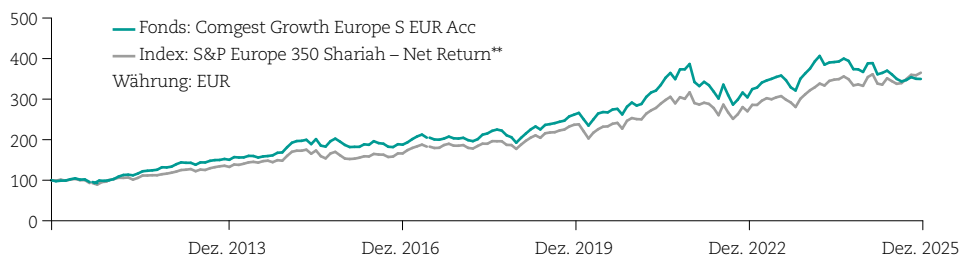
Das Comgest Growth Europe S Team besteht aus erfahrenen Fondsmanagern mit umfangreicher und langjähriger Expertise am europäischen Aktienmarkt. Die meisten von ihnen sind bereits seit vielen Jahren für das Unternehmen tätig. Bei seinen Investitionsentscheidungen agiert das Team ausschließlich aufgrund der eigenen Überzeugung und des strikten Anlageprozesses in Qualitätswachstumswerte.

# COMGEST GROWTH EUROPE S

## Frühere Wertentwicklung (in Prozent)\*



## Kumulierte Wertentwicklung seit Auflage (in Prozent)\*



Quelle: Comgest, Factset. Stand: 30. Juni 2025

### WARUM IN DIESEN FONDS INVESTIEREN?

- Schariakonformer europäischer Large Cap-Fonds.
- Konzentration auf Unternehmen mit qualitativ hochwertigem Wachstum.
- Investitionen unabhängig von Indizes und Branchen ausschließlich auf Basis eigener Überzeugung und den Vorgaben der Scharia.

### FÜR WEN IST DIESER FONDS GEEIGNET?

- Für risikobewusste Anleger mit Fokus auf schariakonforme Aktieninvestments mit überdurchschnittlichen Renditechancen in Europa.
- Der Fonds eignet sich für Anleger, die auch ESG-Kriterien bei ihren Investments berücksichtigen wollen. Comgest hat sich bereits 2010 durch Unterzeichnung der UN PRI zu verantwortlichem Investieren verpflichtet.

### Wichtige Informationen

Die frühere Wertentwicklung lässt nicht auf zukünftige Renditen schließen. Die vorstehenden Informationen dienen Werbezwecken. Bitte lesen Sie den Prospekt und das Basisinformationsblatt des Fonds, bevor Sie eine Anlageentscheidung treffen. Diese Dokumente, die auch ausführliche Hinweise zu den einzelnen mit der Anlage verbundenen Risiken enthalten, können in deutscher Sprache auf [www.comgest.com](http://www.comgest.com) heruntergeladen werden.

\*Berechnungsbasis für die Wertentwicklung (soweit nicht anders angegeben): Nettointinventarwert ohne Ausgabeaufschlag; Ausschüttungen wieder angelegt. Individuelle Kosten wie beispielsweise Gebühren, Provisionen und andere Entgelte sind nicht berücksichtigt. Diese und der Ausgabeaufschlag würden sich bei Berücksichtigung negativ auf die Wertentwicklung auswirken.

\*\*Der S&P Europe 350 Shariah - Net Return Index wird unverbindlich zum nachträglichen Vergleich angegeben.

Die aufgeführten von den verschiedenen Gesellschaften vergebenen Ratings und Auszeichnungen können sich jederzeit ändern und stellen keine Kaufempfehlung dar.

Bildnachweis: Rumman Amin/Unsplash.

## Risiken

- Die Anlage in Aktien kann zu einer erhöhten Volatilität führen, da ihr Wert unter Umständen stärker schwankt als der Wert anderer Finanzinstrumente, wie beispielsweise Anleihen.
- Der Fonds kann in Aktien anlegen, die auf von der Währung der Anteilsklasse abweichende Währungen lauten. Das kann dazu führen, dass der Wert der Anteilsklasse aufgrund von Wechselkursbewegungen steigt oder fällt.

## Risikoskala SRI (PRIIPS) per 30.06.2025



## Empfohlene Mindestanlagedauer in Jahren

# 5+

Herausgeber für Deutschland und Österreich:  
Comgest Deutschland GmbH  
Sky Office  
Kennedydamm 24  
40476 Düsseldorf

## DYNAMISCHES QUALITÄTSWACHSTUM IN EUROPA



Anteilsklasse	Comgest Growth Europe Opportunities EUR Acc	Comgest Growth Europe Opportunities EUR Dis
Währung	EUR	EUR
Ertragsverwendung	thesaurierend	ausschüttend
WKN	A0YAJD	A12GPH
ISIN	IE00B4ZJ4188	IE00BQ1YBR67
Anlageregion	Aktien Europa	
Anlageuniversum	Europäische Qualitätswachstumsunternehmen	
Portfoliogröße	30 bis 40 Titel	
Anlageteam	Franz Weis, Connor Middleton, Denis Callioni	
Auflagedatum	07.08.2009	27.10.2015
Vergleichsindex	MSCI Europe	
Ausgabeaufschlag	max. 4,0%	max. 4,0%
Verwaltungsvergütung	1,5% p. a.	1,5% p. a.
Fondsart	Irischer OGAW	

Der Comgest Growth Europe Opportunities konzentriert sich auf dynamisch wachsende, europäische Small- und Mid-Cap-Unternehmen. Diese zeichnen sich durch überdurchschnittliches Gewinnwachstum, solide Bilanzen und starke Marktpositionen aus.

Das Fondsmanagement verfolgt einen langfristigen, unabhängigen Anlageansatz und wählt Unternehmen sehr selektiv aus

Das konzentrierte Portfolio bietet Zugang zu europäischen Qualitätswachstumsunternehmen und stellt damit eine attraktive Ergänzung zu den etablierten Large-Cap-Strategien von Comgest dar.

### DAS ANLAGETEAM



**FRANZ WEIS**  
Fondsmanager



**CONNOR MIDDLETON**  
Fondsmanager



**DENIS CALLIONI**  
Fondsmanagerin

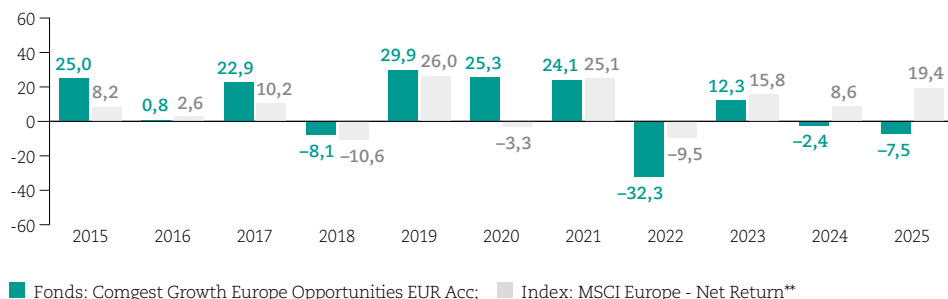
Das Comgest GEO Team besteht durchweg aus erfahrenen Fondsmanagern mit umfangreicher und langjähriger Expertise am erweiterten europäischen Aktienmarkt. Die meisten von ihnen sind bereits seit vielen Jahren für das Unternehmen tätig. Bei seinen Investitionsentscheidungen agiert das Team ausschließlich aufgrund der eigenen Überzeugung und des strikten Anlageprozesses in Qualitätswachstumswerte.

Signatory of:

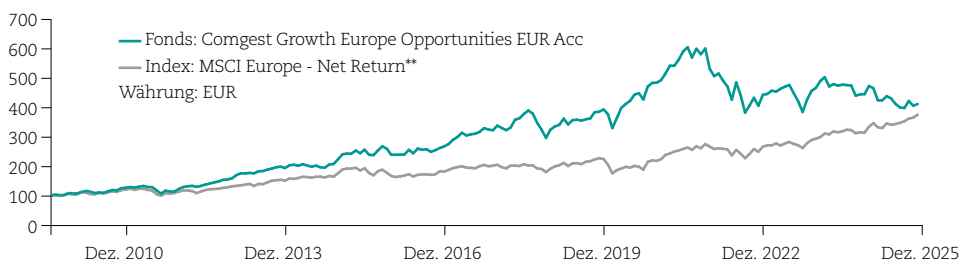


# COMGEST GROWTH EUROPE OPPORTUNITIES

## Frühere Wertentwicklung (in Prozent)\*



## Kumulierte Wertentwicklung seit Auflage (in Prozent)\*



Quelle: Comgest, Factset. Stand: 30. Juni 2025

## Risiken

- Die Anlage in Aktien kann zu einer erhöhten Volatilität führen, da ihr Wert unter Umständen stärker schwankt als der Wert anderer Finanzinstrumente, wie beispielsweise Anleihen.
- Der Fonds kann Verluste erleiden, wenn eine Gegenpartei zahlungsunfähig wird und ihre vertraglichen Verpflichtungen gegenüber dem Fonds nicht erfüllen kann.
- Der Fonds kann in Aktien anlegen, die auf von der Währung der Anteilsklasse abweichende Währungen lauten. Das kann dazu führen, dass der Wert der Anteilsklasse aufgrund von Wechselkursbewegungen steigt oder fällt.

### WARUM IN DIESEN FONDS INVESTIEREN?

- Konzentration auf europäische All Cap-Unternehmen mit äußerst dynamisch wachsendem, hochprofitablem Gewinnwachstum.
- Auswahl von Titeln, die eine größere Sensibilität gegenüber dem Wirtschaftszyklus aufweisen als die Titel der Hauptstrategie.
- Investitionen unabhängig von Indizes und Branchen ausschließlich auf Basis eigener Überzeugung.

### FÜR WEN IST DIESER FONDS GEEIGNET?

- Für risikobewusste Anleger, die chancenreiche Investments in solide, ertragsstarke Marktführer Europas schätzen.
- Der Fonds eignet sich für Anleger, die auf die Berücksichtigung von ESG-Kriterien beim Selektionsprozess Wert legen. Comgest hat sich bereits 2010 durch Unterzeichnung der UN PRI zu verantwortlichem Investieren verpflichtet.

## Risikoskala SRI (PRIIPS) per 30.06.2025



## Empfohlene Mindestanlagedauer in Jahren

# 5+

Herausgeber für Deutschland und Österreich:  
Comgest Deutschland GmbH  
Sky Office  
Kennedydamm 24  
40476 Düsseldorf

## Wichtige Informationen

Die frühere Wertentwicklung lässt nicht auf zukünftige Renditen schließen. Die vorstehenden Informationen dienen Werbezwecken. Bitte lesen Sie den Prospekt und das Basisinformationsblatt des Fonds, bevor Sie eine Anlageentscheidung treffen. Diese Dokumente, die auch ausführliche Hinweise zu den einzelnen mit der Anlage verbundenen Risiken enthalten, können in deutscher Sprache auf [www.comgest.com](http://www.comgest.com) heruntergeladen werden.

\*Berechnungsbasis für die Wertentwicklung (soweit nicht anders angegeben): Nettoinventarwert ohne Ausgabeaufschlag; Ausschüttungen wieder angelegt. Individuelle Kosten wie beispielsweise Gebühren, Provisionen und andere Entgelte sind nicht berücksichtigt. Diese und der Ausgabeaufschlag würden sich bei Berücksichtigung negativ auf die Wertentwicklung auswirken.

\*\*Der MSCI Europe - Net Return Index wird unverbindlich zum nachträglichen Vergleich angegeben.

Die aufgeführten von den verschiedenen Gesellschaften vergebenen Ratings und Auszeichnungen können sich jederzeit ändern und stellen keine Kaufempfehlung dar.

Bildnachweis: hanohiki/Getty Images.

## EUROPÄISCHE NEBENWERTE MIT NOCH MEHR POTENZIAL



<b>Anteilsklasse</b>	<b>Comgest Growth Europe Smaller Companies EUR Acc</b>
Währung	EUR
Ertragsverwendung	thesaurierend
WKN	631027
ISIN	IE0004766014
Anlageregion	Aktien Europa (Nebenwerte)
Anlageuniversum	Europäische Qualitätswachstums- unternehmen
Portfoliogröße	30 bis 40 Titel
Anlageteam	Eva Fornadi, Denis Callioni, William Bohn
Auflagedatum	17.05.2000
Vergleichsindex	MSCI Europe Mid Cap
Ausgabeaufschlag	max. 4,0%
Verwaltungs- vergütung	1,5% p. a.
Fondsart	Irischer OGAW

Der Comgest Growth Europe Smaller Companies investiert in wachstumsorientierte Small- und Mid-Cap-Unternehmen aus Europa, die über stabile Geschäftsmodelle, solide Bilanzen und verlässliche Ertragsquellen verfügen. Im Mittelpunkt steht die Suche nach Firmen, die ihr Wachstum überwiegend organisch und unabhängig von kurzfristigen Konjunkturzyklen erzielen.

Die Strategie ergänzt die europäische Large-Cap-Ausrichtung von Comgest, indem sie den Fokus auf Unternehmen richtet, die sich in einer früheren Entwicklungsphase befinden und noch über deutlichen Wachstumsspielraum verfügen.

Wie bei allen Comgest-Strategien erfolgt die Titelauswahl unabhängig von Benchmarks und kurzfristigen Marktbewegungen und basiert auf einem konsequent selektiven Qualitätsansatz.

### DAS ANLAGETEAM



**EVA FORNADI**  
Fondsmanagerin



**DENIS CALLIONI**  
Fondsmanagerin



**WILLIAM BOHN**  
Fondsmanager

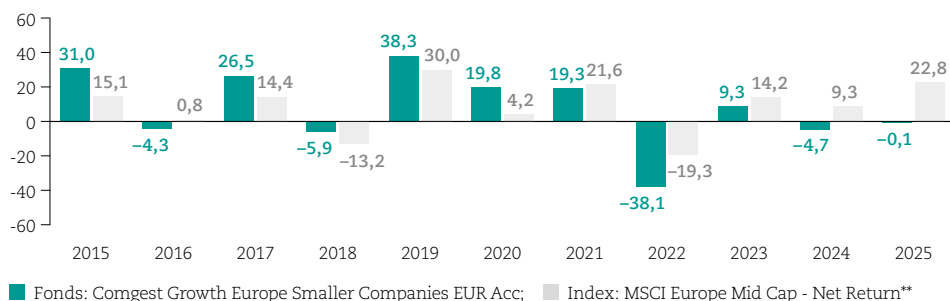
Das Comgest Growth Europe Smaller Companies Team besteht durchweg aus erfahrenen Fondsmanagerinnen mit umfangreicher und langjähriger Expertise am europäischen Aktienmarkt. Die meisten von ihnen sind bereits seit vielen Jahren für das Unternehmen tätig. Bei seinen Investitionsentscheidungen agiert das Team ausschließlich aufgrund der eigenen Überzeugung und des strikten Anlageprozesses in Qualitätswachstumswerte.

Signatory of

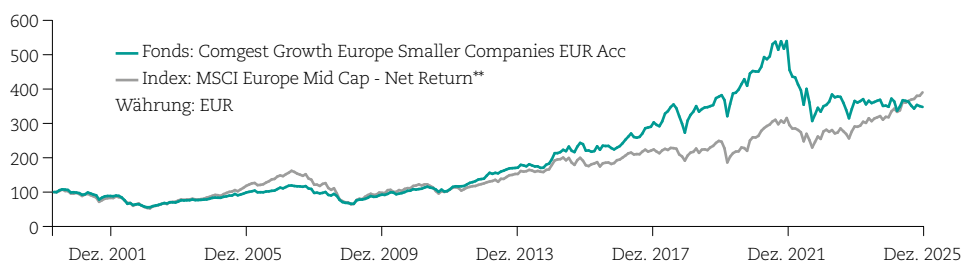


# COMGEST GROWTH EUROPE SMALLER COMPANIES

## Frühere Wertentwicklung (in Prozent)\*



## Kumulierte Wertentwicklung seit Auflage (in Prozent)\*



Quelle: Comgest, Factset. Stand: 30. Juni 2025

## Risiken

- Die Anlage in Aktien kann zu einer erhöhten Volatilität führen, da ihr Wert unter Umständen stärker schwankt als der Wert anderer Finanzinstrumente, wie beispielsweise Anleihen.
- Der Fonds kann Verluste erleiden, wenn eine Gegenpartei zahlungsunfähig wird und ihre vertraglichen Verpflichtungen gegenüber dem Fonds nicht erfüllen kann.
- Der Fonds kann in Aktien anlegen, die auf von der Währung der Anteilsklasse abweichende Währungen lauten. Das kann dazu führen, dass der Wert der Anteilsklasse aufgrund von Wechselkursbewegungen steigt oder fällt.



Morningstar Kategorie:  
EAA Fund Europe Mid-Cap Equity  
(Anzahl der Fonds in der Kategorie: 323)  
Stand: 31.07.2025

### WARUM IN DIESEN FONDS INVESTIEREN?

- Fokussierung auf dynamische Small und Mid Cap-Unternehmen der europäischen Anlageregion.
- Konzentration auf Unternehmen mit qualitativ hochwertigem Wachstum in Nischensegmenten.
- Investitionen unabhängig von Indizes und Branchen ausschließlich auf Basis eigener Überzeugung.

### FÜR WEN IST DIESER FONDS GEEIGNET?

- Für risikobewusste Anleger, die konservative Investments in solide, ertragsstarke Unternehmen in kleineren Märkten Europas schätzen.
- Der Fonds eignet sich für Anleger, die auf die Berücksichtigung von ESG-Kriterien beim Selektionsprozess Wert legen. Comgest hat sich bereits 2010 durch Unterzeichnung der UN PRI zu verantwortlichem Investieren verpflichtet.

## Risikoskala SRI (PRIIPS) per 30.06.2025



## Wichtige Informationen

Die frühere Wertentwicklung lässt nicht auf zukünftige Renditen schließen. Die vorstehenden Informationen dienen Werbezwecken. Bitte lesen Sie den Prospekt und das Basisinformationsblatt des Fonds, bevor Sie eine Anlageentscheidung treffen. Diese Dokumente, die auch ausführliche Hinweise zu den einzelnen mit der Anlage verbundenen Risiken enthalten, können in deutscher Sprache auf [www.comgest.com](http://www.comgest.com) heruntergeladen werden.

\*Berechnungsbasis für die Wertentwicklung (soweit nicht anders angegeben): Nettoinventarwert ohne Ausgabeaufschlag; Ausschüttungen wieder angelegt. Individuelle Kosten wie beispielsweise Gebühren, Provisionen und andere Entgelte sind nicht berücksichtigt. Diese und der Ausgabeaufschlag würden sich bei Berücksichtigung negativ auf die Wertentwicklung auswirken.

\*\*Der MSCI Europe Mid Cap Index wird unverbindlich zum nachträglichen Vergleich angegeben.

Morningstar Medalist Rating™ ist eine zukunftsweisende Kennzahl, die aus der Untersuchung der drei Grundpfeiler „Fondsmanager“, „Anlagestrategie“ und „Fondsgesellschaft“ abgeleitet wurde. Es wird auf einer fünfstufigen Skala ausgedrückt, die von Gold bis Negativ reicht. Das Medalist-Rating stellt weder eine Tatsachenfeststellung noch eine Bonitäts- oder Risikobewertung dar und sollte nicht als alleinige Grundlage für Anlageentscheidungen verwendet werden. Es ist keine Garantie für zukünftige Leistungen und sollte auch nicht als diese betrachtet werden. Die aufgeführten von den verschiedenen Gesellschaften vergebenen Ratings und Auszeichnungen können sich jederzeit ändern und stellen keine Kaufempfehlung dar.

Bildnachweis: fotoman-kharkov/Getty Images.

## Empfohlene Mindestanlagedauer in Jahren

# 5+

Herausgeber für Deutschland und Österreich:  
Comgest Deutschland GmbH  
Sky Office  
Kennedydamm 24  
40476 Düsseldorf

## BESONDERS NACHHALTIGES QUALITÄTSWACHSTUM IN EUROPA



Anteilstklasse	Comgest Growth Europe ESG Plus EUR Acc
Währung	EUR
Ertragsverwendung	thesaurierend
WKN	A2PXNL
ISIN	IE00BK5X3Y87
Anlageregion	Aktien Europa
Anlageuniversum	Europäische Qualitätswachstumsunternehmen
Portfoliogröße	30 bis 35 Titel
Anlageteam	Franz Weis, Bassel Choughari, Petra Daroczi, Denis Callioni
Auflagedatum	16.04.2020
Vergleichsindex	MSCI Europe
Ausgabeaufschlag	max. 4,0%
Verwaltungsvergütung	1,5 % p. a.
Fondsart	Irischer OGAW

Mit dem Comgest Growth Europe ESG Plus bietet Comgest eine Variante der europäischen Large-Cap-Strategie für Anleger, die einen erweiterten Nachhaltigkeitsansatz bevorzugen.

Der Fonds basiert auf der Strategie des Comgest Growth Europe, geht bei der ESG-Integration und den Ausschlusskriterien jedoch über diesen hinaus. In Bereichen wie fossile Brennstoffe, konventionelle Waffen oder Kernenergie gelten strengere Umsatzgrenzen, teilweise bis auf null. Zudem erfüllt der Fonds die Anforderungen führender europäischer Nachhaltigkeits-Labels wie dem FNG-Siegel und dem „Towards Sustainability“-Label.

Damit bietet der Fonds eine Erweiterung des Comgest-Ansatzes, die den Schwerpunkt stärker auf formale ESG-Kriterien und Nachhaltigkeitsstandards legt, ohne den langfristigen Qualitätswachstumsfokus zu verändern.

### DAS ANLAGETEAM



**FRANZ WEIS**  
Fondsmanager



**BASSEL CHOUGHARI**  
Fondsmanager



**PETRA DAROCZI**  
Fondsmanagerin



**DENIS CALLIONI**  
Fondsmanagerin

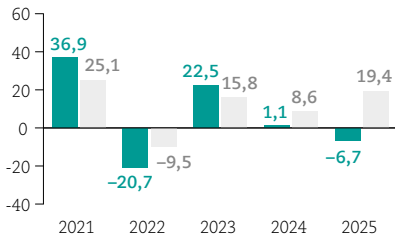
Signatory of:



Das Comgest Growth Europe ESG Plus Team besteht durchweg aus erfahrenen Fondsmanagern und ESG-Analysten mit umfangreicher und langjähriger Expertise am europäischen Aktienmarkt. Die meisten von ihnen sind bereits seit vielen Jahren für das Unternehmen tätig. Bei seinen Investitionsentscheidungen agiert das Team ausschließlich aufgrund der eigenen Überzeugung und des strikten Anlageprozesses in Qualitätswachstumswerte.

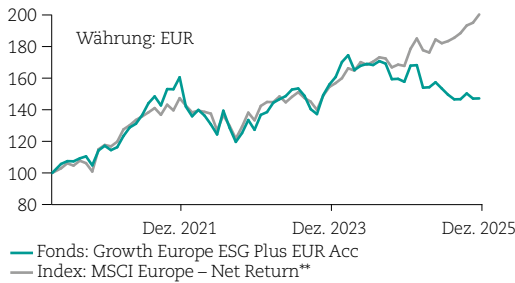
# COMGEST GROWTH EUROPE ESG PLUS

## Frühere Wertentwicklung (%)\*



Quelle: Comgest, Factset. Stand: 30. Juni 2025

## Kumulierte Wertentwicklung seit Auflage (%)\*



## Comgests Anlageansatz ESG Plus

### Geringe/keine Beteiligung an Unternehmen mit folgenden Geschäftsaktivitäten

- Umstritte Waffen
- Konventionelle Waffen
- Tabak
- Thermalkohle
- Öl und Gas
- Kernergie und Uranabbau
- Stromerzeugung
- Glücksspiel
- Pornographie
- Investitionen in umstrittenen Rechtssystemen
- Normbasierte Ausschlüsse

Unser Auswahlprozess führt automatisch zu einem geringen Engagement in den oben genannten Bereichen. Uns ist jedoch bewusst, dass für einige Anleger ein „offizieller Stempel“, wie z. B. „frei von fossilen Brennstoffen“, unverzichtbar ist. Diesem Erfordernis trägt der Comgest Growth Europe ESG Plus Fonds Rechnung. Seine Zusammensetzung ist jedoch der unseres bestehenden Fonds sehr ähnlich, denn beide werden basierend auf unserem Qualitätswachstumsansatz verwaltet.

### Portfolio strebt nachhaltige Wertschöpfung an

- Geringere ESG-Risiken
- Bessere Minderung von ESG-Risiken
- Positive Auswirkungen auf Umwelt und Gesellschaft
- Geringere Volatilität und Verluste
- Höhere Innovationskraft
- Keine verlorenen Investitionen
- Geringerer CO<sub>2</sub>-Fußabdruck

## Risiken

- Die Anlage in Aktien kann zu einer erhöhten Volatilität führen, da ihr Wert unter Umständen stärker schwankt als der Wert anderer Finanzinstrumente, wie beispielsweise Anleihen.
- Der Fonds kann Verluste erleiden, wenn eine Gegenpartei zahlungsunfähig wird und ihre vertraglichen Verpflichtungen gegenüber dem Fonds nicht erfüllen kann.
- Der Fonds kann in Aktien anlegen, die auf von der Währung der Anteilsklasse abweichende Währungen lauten. Das kann dazu führen, dass der Wert der Anteilsklasse aufgrund von Wechselkursbewegungen steigt oder fällt.



Morningstar Kategorie:  
EAA Fund Europe Large-Cap Growth Equity  
(Anzahl der Fonds in der Kategorie: 527  
Stand: 37.07.2025)

## WARUM IN DIESEN FONDS INVESTIEREN?

- Europäische Kernstrategie, die Unternehmen, die fossile Brennstoffe, konventionelle Waffen und Kernenergie produzieren, ausschließt.
- Konzentration auf nachhaltige Unternehmen mit qualitativ hochwertigem Wachstum.
- Investitionen unabhängig von Indizes und Branchen ausschließlich auf Basis eigener Überzeugung.

## FÜR WEN IST DIESER FONDS GEEIGNET?

- Für risikobewusste Anleger, die konservative Investments in solide, ertragsstarke Marktführer schätzen und ein „Plus“ an Nachhaltigkeit in ihrem europäischen Portfolio wünschen.
- Der Fonds eignet sich besonders für Anleger, denen Nachhaltigkeits-/ESG-/SRI-Kriterien wichtig sind. Comgest hat sich bereits 2010 durch Unterzeichnung der UN PRI zu verantwortlichem Investieren verpflichtet.

## Wichtige Informationen

Die frühere Wertentwicklung lässt nicht auf zukünftige Renditen schließen. Die vorstehenden Informationen dienen Werbezwecken. Bitte lesen Sie den Prospekt und das Basisinformationsblatt des Fonds, bevor Sie eine Anlageentscheidung treffen. Diese Dokumente, die auch ausführliche Hinweise zu den einzelnen mit der Anlage verbundenen Risiken enthalten, können in deutscher Sprache auf [www.comgest.com](http://www.comgest.com) heruntergeladen werden.


\*Berechnungsbasis für die Wertentwicklung (soweit nicht anders angegeben): Nettoinventarwert ohne Ausgabeaufschlag; Ausschüttungen wieder angelegt. Individuelle Kosten wie beispielsweise Gebühren, Provisionen und andere Entgelte sind nicht berücksichtigt. Diese und der Ausgabeaufschlag würden sich bei Berücksichtigung negativ auf die Wertentwicklung auswirken.

\*\*Der MSCI Europe – Net Return Index wird unverbindlich zum nachträglichen Vergleich angegeben.

Der Comgest Growth Europe ESG Plus wurde für das Jahr 2026 mit drei von maximal drei FNG-Sternen ausgezeichnet. Das FNG-Siegel wird vom Forum Nachhaltige Geldanlagen (FNG) vergeben und steht für eine besonders anspruchsvolle und umfassende Nachhaltigkeitsstrategie. Weitere Informationen unter [www.fng-siegel.org](http://www.fng-siegel.org). Der belgische Finanzverband Febelfin vergibt das Towards Sustainability-Label („Auf dem Weg zur Nachhaltigkeit“). Weitere Informationen unter [www.towardsustainability.be](http://www.towardsustainability.be). Morningstar Medalist Rating™ ist eine zukunftsweisende Kennzahl, die aus der Untersuchung der drei Grundpfeiler „Fondsmanager“, „Anlagestrategie“ und „Fondsgesellschaft“ abgeleitet wurde. Es wird auf einer fünfstufigen Skala ausgedrückt, die von Gold bis Negativ reicht. Das Medalist-Rating stellt weder eine Tatsachenfeststellung noch eine Bonitäts- oder Risikobewertung dar und sollte nicht als alleinige Grundlage für Anlageentscheidungen verwendet werden. Es ist keine Garantie für zukünftige Leistungen und sollte auch nicht als diese betrachtet werden. Die aufgeführten von den verschiedenen Gesellschaften vergebenen Ratings und Auszeichnungen können sich jederzeit ändern und stellen keine Kaufempfehlung dar.

Bildnachweis: lappes / Getty Images.

## Risikoskala SRI (PRIIPS) per 30.06.2025




## Empfohlene Mindestanlagezeitdauer in Jahren

# 5+

Herausgeber für Deutschland und Österreich:  
Comgest Deutschland GmbH  
Sky Office  
Kennedydamm 24  
40476 Düsseldorf

## AUSGEWÄHLTE US LARGE CAPS



<b>Anteilsklasse</b>	<b>Comgest Growth America USD Acc</b>
Währung	USD
Ertragsverwendung	thesaurierend
WKN	631024
ISIN	IE0004791160
Anlageregion	Aktien Nordamerika
Anlageuniversum	US-amerikanische Qualitätswachstumsunternehmen
Portfoliogröße	30 bis 40 Titel
Anlageteam	Justin Streeter, Louis Citroën, Rémi Adam
Auflagedatum	16.05.2000 (Neues Anlageteam seit 01.05.2008)
Vergleichsindex	S&P 500
Ausgabeaufschlag	max. 4,0%
Verwaltungs- vergütung	1,5 % p. a.
Fondsart	Irischer OGAW

Der Comgest Growth America verfolgt einen aktiven Qualitätswachstumsansatz und investiert in ausgewählte US-Large-Cap-Unternehmen mit stabilen Erträgen, hoher Visibilität und belastbarem Gewinnwachstum.

Das in Paris ansässige Team betrachtet den US-Markt aus einer europäischen Perspektive und blendet kurzfristige Marktschwankungen zugunsten eines langfristigen Blicks auf strukturelle Wachstumstreiber aus. Dadurch entsteht ein fokussiertes Portfolio aus Qualitätsunternehmen, die sich durch Effizienz, Widerstandsfähigkeit und nachvollziehbares Wachstumspotenzial auszeichnen.

Mit diesem klaren, konsequenten Ansatz positioniert sich der Comgest Growth America als attraktive Lösung für Anleger, die einen langfristig orientierten und sorgfältig selektierten Zugang zum US-Aktienmarkt suchen.

## DAS ANLAGETEAM



**JUSTIN STREETER**  
Fondsmanager



**LOUIS CITROËN**  
Fondsmanager



**RÉMI ADAM**  
Fondsmanager

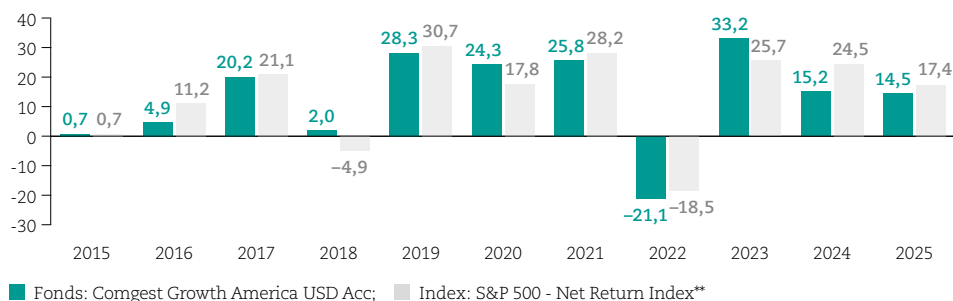
Signatory of



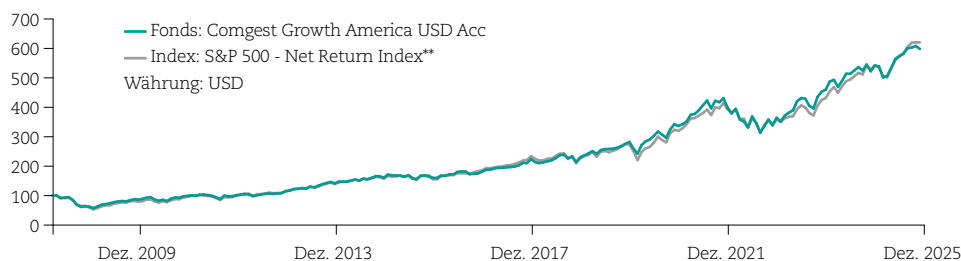
Das Comgest Growth America Team besteht durchweg aus erfahrenen Fondsmanagern und Analysten mit umfangreicher und langjähriger Expertise am nordamerikanischen Aktienmarkt. Die meisten von ihnen sind bereits seit vielen Jahren für das Unternehmen tätig. Bei seinen Investitionsentscheidungen agiert das Team ausschließlich aufgrund der eigenen Überzeugung und des strikten Anlageprozesses in Qualitätswachstumswerte.

# COMGEST GROWTH AMERICA

## Frühere Wertentwicklung (in Prozent)\*



## Kumulierte Wertentwicklung seit 01. Mai 2008 (in Prozent)\*



Quelle: Comgest, Factset. Stand: 30. Juni 2025

Alle Wertentwicklungsangaben in USD.

Renditen in EUR können aufgrund von Wechselkursschwankungen steigen oder sinken.

### WARUM IN DIESEN FONDS INVESTIEREN?

- Sorgfältige Auswahl von US Large Cap-Unternehmen durch erfahrenes Anlageteam.
- Fokussierung auf Wachstumsführer unter Beachtung von langfristigen Trends wie u. a. die Digitalisierung und eine alternde Bevölkerung.
- Detaillierte Kenntnis der Portfoliounternehmen, die möglichst ein eigenständiges, organisches und nachhaltiges Wachstum generieren.

### FÜR WEN IST DIESER FONDS GEEIGNET?

- Der Fonds eignet sich für risikobewusste Anleger auf der Suche nach einem konservativen Investment in Marktführer mit bereits über Jahre soliden und erfolgreichen US-amerikanischen Geschäftsmodellen.
- Der Fonds eignet sich für Anleger, die auf die Berücksichtigung von ESG-Kriterien beim Selektionsprozess Wert legen. Comgest hat sich bereits 2010 durch Unterzeichnung der UN PRI zu verantwortlichem Investieren verpflichtet.

### Wichtige Informationen

Die frühere Wertentwicklung lässt nicht auf zukünftige Renditen schließen. Die vorstehenden Informationen dienen Werbezwecken. Bitte lesen Sie den Prospekt und das Basisinformationsblatt des Fonds, bevor Sie eine Anlageentscheidung treffen. Diese Dokumente, die auch ausführliche Hinweise zu den einzelnen mit der Anlage verbundenen Risiken enthalten, können in deutscher Sprache auf [www.comgest.com](http://www.comgest.com) heruntergeladen werden.

\*Der Fonds wurde zunächst von einem externen US-Manager mit einem ähnlichen Qualitätswachstumsstil wie Comgest gemanagt. Comgest übernahm ab 01.05.2008 die vollständige Verwaltung der Strategie durch ein eigenes Expertenteam. Berechnungsbasis für die Wertentwicklung (soweit nicht anders angegeben): Nettoinventarwert ohne Ausgabeaufschlag; Ausschüttungen wieder angelegt. Individuelle Kosten wie beispielsweise Gebühren, Provisionen und andere Entgelte sind nicht berücksichtigt. Diese und der Ausgabeaufschlag würden sich bei Berücksichtigung negativ auf die Wertentwicklung auswirken.

\*\*Der S&P 500 - Net Return Index wird unverbindlich zum nachträglichen Vergleich angegeben.

Das LuxFLAG ESG Label wurde bis zum 31.03.2028 verliehen. LuxFLAG ist eine unabhängige Organisation in Luxemburg, die Fonds mit glaubwürdigem Nachhaltigkeitsansatz kennzeichnet. Es übernimmt keine Gewähr bei Anlegerschutzfragen und keine Haftung für Wertentwicklung oder Ausfall des Fonds. Morningstar Medalist Rating™ ist eine zukunftsweisende Kennzahl, die aus der Untersuchung der drei Grundpfeiler „Fondsmanager“, „Anlagestrategie“ und „Fondsgesellschaft“ abgeleitet wurde. Es wird auf einer fünfstufigen Skala ausgedrückt, die von Gold bis Negativ reicht. Das Medalist-Rating stellt weder eine Tatsachenfeststellung noch eine Bonitäts- oder Risikobewertung dar und sollte nicht als alleinige Grundlage für Anlageentscheidungen verwendet werden. Es ist keine Garantie für zukünftige Leistungen und sollte auch nicht als diese betrachtet werden. Die aufgeführten von den verschiedenen Gesellschaften vergebenen Ratings und Auszeichnungen können sich jederzeit ändern und stellen keine Kaufempfehlung dar.

Bildnachweis: Jansen Miller / Getty Images.

## Risiken

- Die Anlage in Aktien kann zu einer erhöhten Volatilität führen, da ihr Wert unter Umständen stärker schwankt als der Wert anderer Finanzinstrumente, wie beispielsweise Anleihen.
- Der Fonds kann Verluste erleiden, wenn eine Gegenpartei zahlungsunfähig wird und ihre vertraglichen Verpflichtungen gegenüber dem Fonds nicht erfüllen kann.
- Der Fonds kann in Aktien anlegen, die auf von der Währung der Anteilsklasse abweichende Währungen lauten. Das kann dazu führen, dass der Wert der Anteilsklasse aufgrund von Wechselkursbewegungen steigt oder fällt.



Morningstar Kategorie:  
EAA Fund US Large-Cap Growth Equity  
(Anzahl der Fonds in der Kategorie: 970)  
Stand: 31.07.2025

## Risikoskala SRI (PRIIPS) per 30.06.2025



## Empfohlene Mindestanlagedauer in Jahren

5+

Herausgeber für Deutschland und Österreich:  
Comgest Deutschland GmbH  
Sky Office  
Kennedydamm 24  
40476 Düsseldorf

# US-QUALITÄTSWACHSTUM MIT EINEM STÄRKEREN FOKUS AUF NACHHALTIGKEIT



<b>Anteilsklasse</b>	<b>Comgest Growth America ESG Plus USD SEA Acc</b>
Währung	USD
Ertragsverwendung	thesaurierend
WKN	A415VN
ISIN	IE0007XAVX18
Anlageregion	Aktien Nordamerika
Anlageuniversum	US-amerikanische Qualitätswachstumsunternehmen
Portfoliogröße	25 bis 35 Titel
Anlageteam	Louis Citroën, Francesco Manfredini
Aufledgedatum	11.06.2025
Vergleichsindex	S&P 500
Ausgabeaufschlag	0%
Verwaltungsvergütung	0,4% p. a.
Fondsart	Irischer OGAW

Der Comgest Growth America ESG Plus verbindet Comgests Quality Growth-Ansatz mit einem erweiterten Nachhaltigkeitsfokus. Der Fonds investiert in ausgewählte US-Unternehmen mit nachhaltigem, überdurchschnittlichem Gewinnwachstum und klaren ESG-Profilen.

Die Strategie erfüllt die ESMA-Namensleitlinien, berücksichtigt Paris-Aligned-Ausschlüsse und strebt führende europäische SRI-Labels wie „Towards Sustainability“ und das FNG-Siegel an. Der Fonds ist nach Artikel 8 SFDR klassifiziert.

Durch die Kombination aus langfristigem Wachstumspotenzial und hohen Nachhaltigkeitsstandards bietet der Comgest Growth America ESG Plus einen verantwortungsbewussten Zugang zum US-Aktienmarkt.

## DAS ANLAGETEAM



**LOUIS CITROËN**  
Fondsmanager



**FRANCESCO MANFREDINI**  
Fondsmanager

Das Comgest Growth America ESG Plus Team besteht durchweg aus erfahrenen Fondsmanagern und Analysten mit umfangreicher und langjähriger Expertise am nordamerikanischen Aktienmarkt. Die meisten von ihnen sind bereits seit vielen Jahren für das Unternehmen tätig. Bei seinen Investitionsentscheidungen agiert das Team ausschließlich aufgrund der eigenen Überzeugung und des strikten Anlageprozesses in Qualitätswachstumswerte.

Signatory of:



# COMGEST GROWTH AMERICA ESG PLUS

## Frühere Wertentwicklung (%)\*

Da diese Anteilsklasse vor weniger als 12 Monaten aufgelegt wurde, liegen noch keine ausreichenden Daten für eine aussagekräftige Wertentwicklungshistorie vor.

## Kumulierte Wertentwicklung seit Auflage (%)\*

## Comgests Anlageansatz ESG Plus

### Geringe/keine Beteiligung an Unternehmen mit folgenden Geschäftsaktivitäten

- Umstrittene Waffen
- Konventionelle Waffen
- Tabak
- Thermalkohle
- Öl und Gas
- Kernenergie und Uranabbau
- Stromerzeugung
- Glücksspiel
- Pornographie
- Investitionen in umstrittenen Rechtssystemen

### Hochwertige US-Unternehmen mit verstärktem ESG-Engagement

- Unser Quality-Growth-Ansatz integriert seit jeher ESG-Aspekte und führt bereits zu Portfolios mit besseren CO<sub>2</sub>- und Umweltbilanzen als die jeweiligen Vergleichsindizes. Um der steigenden Nachfrage von Investoren nach strengeren ESG-Ausschlüssen gerecht zu werden, hatte Comgest 2019 die Plus-Reihe eingeführt.
- Der neue Fonds (Art. 8 SFDR) baut auf diesem Modell auf und investiert in hochwertige US-Unternehmen mit starkem langfristigem Wachstum, integriert ESG-Kriterien und orientiert sich an den ESMANamensrichtlinien und PAB-Ausschlusskriterien.

## WARUM IN DIESEN FONDS INVESTIEREN?

- Der US-Aktienmarkt bietet attraktive Chancen über den KI-Boom hinaus. Comgest konzentriert sich auf widerstandsfähige, nicht zyklische Unternehmen mit soliden Fundamentaldaten, hohen Kapitalrenditen und nachhaltigen Gewinnmargen.
- Durch den Ausschluss von fossilen Brennstoffen, umstrittenen Waffen und Unternehmen mit Verbindungen zu Glücksspiel oder Pornografie bietet der Fonds ein verantwortungsbewusstes Anlageumfeld – und bleibt dabei der bewährten Qualitätswachstumsstrategie von Comgest treu.

## FÜR WEN IST DIESER FONDS GEEIGNET?

- Für risikobewusste Anleger, die konservative Investments in solide, ertragsstarke Marktführer schätzen und ein „Plus“ an Nachhaltigkeit in ihrem europäischen Portfolio wünschen.
- Der Fonds eignet sich besonders für Anleger, denen Nachhaltigkeits-/ESG-/SRI-Kriterien wichtig sind. Comgest hat sich bereits 2010 durch Unterzeichnung der UN PRI zu verantwortlichem Investieren verpflichtet.

## Wichtige Informationen

Die frühere Wertentwicklung lässt nicht auf zukünftige Renditen schließen. Die vorstehenden Informationen dienen Werbezwecken. Bitte lesen Sie den Prospekt und das Basisinformationsblatt des Fonds, bevor Sie eine Anlageentscheidung treffen. Diese Dokumente, die auch ausführliche Hinweise zu den einzelnen mit der Anlage verbundenen Risiken enthalten, können in deutscher Sprache auf [www.comgest.com](http://www.comgest.com) heruntergeladen werden.

\*Berechnungsbasis für die Wertentwicklung (soweit nicht anders angegeben): Nettinventarwert ohne Ausgabeaufschlag; Ausschüttungen wieder angelegt. Individuelle Kosten wie beispielsweise Gebühren, Provisionen und andere Entgelte sind nicht berücksichtigt. Diese und der Ausgabeaufschlag würden sich bei Berücksichtigung negativ auf die Wertentwicklung auswirken.

Der Comgest Growth America ESG Plus wurde für das Jahr 2026 mit drei von maximal drei FNG-Sternen ausgezeichnet. Das FNG-Siegel wird vom Forum Nachhaltige Geldanlagen (FNG) vergeben und steht für eine besonders anspruchsvolle und umfassende Nachhaltigkeitsstrategie. Weitere Informationen unter [www.fng-siegel.org](http://www.fng-siegel.org). Der belgische Finanzverband Febelfin vergibt das Towards Sustainability-Label („Auf dem Weg zur Nachhaltigkeit“). Weitere Informationen unter [www.towardssustainability.be](http://www.towardssustainability.be). Die aufgeführten von den verschiedenen Gesellschaften vergebenen Ratings und Auszeichnungen können sich jederzeit ändern und stellen keine Kaufempfehlung dar.

Bildnachweis: Trung Tran / iStock.

## Risiken

- Die Anlage in Aktien kann zu einer erhöhten Volatilität führen, da ihr Wert unter Umständen stärker schwankt als der Wert anderer Finanzinstrumente, wie beispielsweise Anleihen.
- Der Fonds kann Verluste erleiden, wenn eine Gegenpartei zahlungsunfähig wird und ihre vertraglichen Verpflichtungen gegenüber dem Fonds nicht erfüllen kann.
- Der Fonds kann in Aktien anlegen, die auf von der Währung der Anteilsklasse abweichende Währungen lauten. Das kann dazu führen, dass der Wert der Anteilsklasse aufgrund von Wechselkursbewegungen steigt oder fällt.

## Risikoskala SRI (PRIIPS) per 30.06.2025



## Empfohlene Mindestanlagedauer in Jahren

# 5+

Herausgeber für Deutschland und Österreich:  
Comgest Deutschland GmbH  
Sky Office  
Kennedydamm 24  
40476 Düsseldorf

# COMGEST GROWTH AMERICA ESG PLUS



Geschärfter Fokus auf  
**US-Qualitätsaktien**



comgest.com  
WKN: A415VN

---

## MARKETINGMITTEILUNG

Dies ist eine Marketingmitteilung. Bitte lesen Sie den Prospekt und die wesentlichen Anlegerinformationen der Fonds, bevor Sie eine endgültige Anlageentscheidung treffen. Sie können in deutscher Sprache auf <https://www.comgest.com/> heruntergeladen werden. Comgest kann den Vertrieb einzelner Publikumsfonds und/oder Anteilklassen unter Einhaltung der gesetzlichen Vorgaben einstellen. Eine Zusammenfassung der Anlegerrechte steht in deutscher Sprache als Teil der Complaints Management Policy unter <https://www.comgest.com/de/regulatorische-informationen> zur Verfügung. Bildnachweis: istockphoto.com / © Trung Tran.

# NACHHALTIGKEIT BEI COMGEST

# VERANTWORTUNGSVOLLES INVESTIEREN INTEGRIERT, NICHT AUFGESETZT



Seit 40 Jahren setzen wir bei Comgest auf eine Partnerschaft, die auf gemeinsamen Werten beruht. Umwelt-, Sozial- und Governance-Faktoren (ESG) sind wesentliche Bestandteile dieser Werte. Wir sind davon überzeugt, dass sich ein verantwortungsvoller Umgang mit ESG-Themen auch positiv auf das langfristige Wachstum eines Unternehmens auswirkt. Aus diesen Gründen sind ESG-Kriterien in unsere Analyse und unseren Anlageprozess voll integriert und nicht nur aufgesetzt.



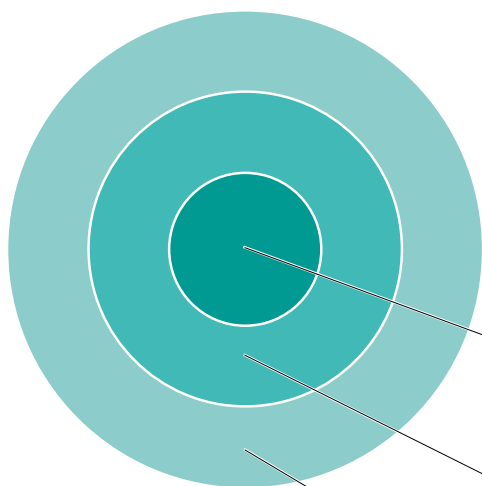
Mehr Informationen

# GRUNDLEGENDE ESG-INTEGRATION IN ALLEN PORTFOLIOS



## WIE WIR VORGEHEN

Wir sind der festen Überzeugung, dass jedes Unternehmen einen gesellschaftlichen Nutzen schaffen sollte, denn nur dann wird es langfristig erfolgreich sein. Auf dem soliden Fundament dieser Überzeugung hat Comgest eine Strategie für verantwortliches Investieren entwickelt und umgesetzt, die auf drei Säulen beruht, bei der die Integration von ESG-Faktoren in allen Phasen des Anlageprozesses im Zentrum steht:



### **INTEGRATION**

- Eigenes ESG-Research
- Investmentprozess
- Ausschlusskriterien

### **ACTIVE OWNERSHIP\***

- Unternehmerisches Engagement
- Umsichtige Abstimmung

### **PARTNERSCHAFT**

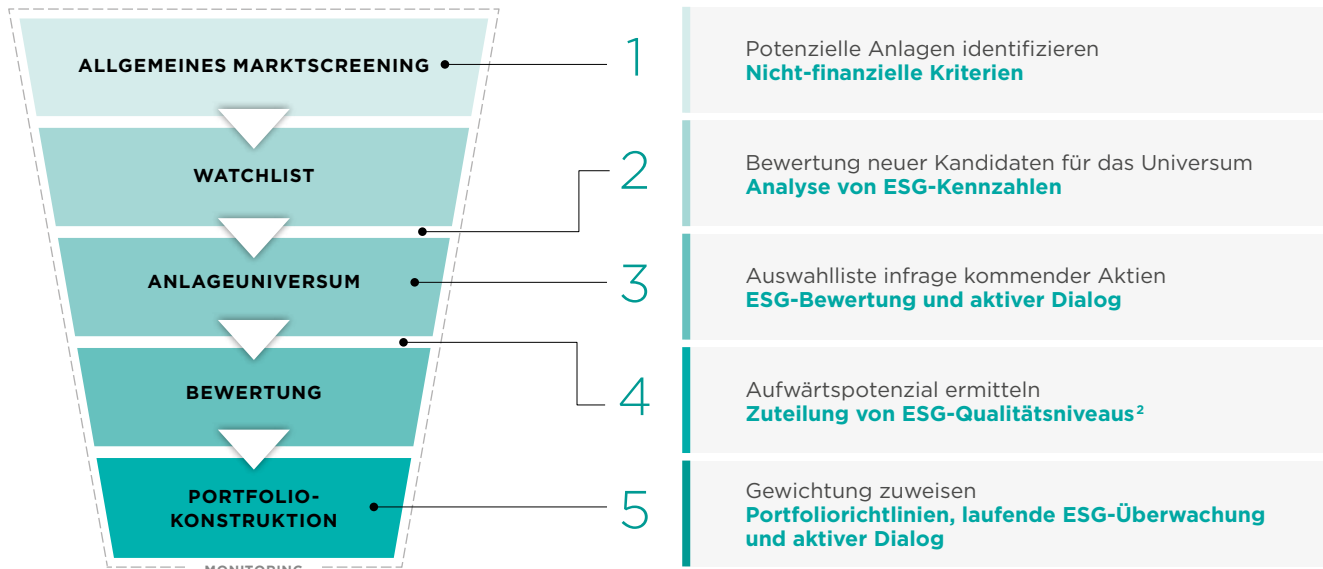
- Zusammenarbeit mit Kunden
- Initiativen zur Interessenvertretung
- Transparente Kommunikation

\*Aktive Beteiligung

# WAS INTEGRATION FÜR UNS BEDEUTET<sup>1</sup>

Der Ansatz der vollständigen Integration von ESG-Faktoren passt bestens zu unserem Ansatz des Stock Pickings von Qualitätsunternehmen. Über die Berücksichtigung von ESG-Kriterien können Finanzanalysten und Portfolio-

manager ihr Wissen über die bestehenden bzw. potenziellen Risiken, aber auch die Chancen eines Unternehmens erweitern. Die ESG-Faktoren fließen anschließend in das interne Comgest Bewertungsmodell ein:











## EUROPÄISCHE SRI-LABEL UNSERER FONDS<sup>3</sup>

Die ESG Plus-Fonds unserer Hauptstrategien gründen auf den Portfolios der zugrundeliegenden Fonds Comgest Growth Europe, Comgest Growth America, und Comgest Growth Global. Sie legen noch konsequentere formale Ausschlusskriterien zugrunde, um die ESMA-Namensrichtlinien und die Anforderungen führender europäischer SRI-Labels zu erfüllen, darunter das deutsche FNG-Siegel und das belgische Febelfin-Label „Towards Sustainability“. Die Fonds werden so auch den meisten sehr strengen Anlage-richtlinien von ganz besonders auf Nachhaltigkeit fokussierten Investoren gerecht. Gleiches gilt für den Comgest Growth Emerging Markets Plus Fonds. Bisher wurden solche individuellen Anforderungen ausschließlich über separate Mandate erfüllt. Mit den Comgest ESG Plus-Fonds und dem Emerging Markets Plus Fonds ist die Option auch über Publikumsfonds verfügbar.

	ESG LUXFLAG	TOWARDS SUSTAINABILITY - FEBELFIN	FNG-SIEGEL 2024
Comgest Monde	✓		
Comgest Growth America	✓		
Comgest Growth America ESG Plus		✓	✓
Comgest Growth Europe ESG Plus		✓	✓
Comgest Growth Global ESG Plus		✓	✓
Comgest Growth Emerging Markets Plus		✓	✓

<sup>1,2,3,4</sup> Mehr Informationen siehe auf Seite 82

# AUSSCHLUSSKRITERIEN

	GRUPPENWEIT	ESG PLUS STRATEGIEN
 <b>UMSTRITTENE WAFFEN</b> Antipersonenminen, Streumunition, biologische und chemische Waffen, abgereichertes Uran, Atomwaffen, Brandwaffen, nicht nachweisbare Splitter und Blendlaser	Keine Beteiligung	Keine Beteiligung
 <b>KONVENTIONELLE WAFFEN</b> – Herstellung & Vertrieb – Zivile Feuerwaffen (Herstellung & Vertrieb)	– –	≥ 5% Umsatz ≥ 5% Umsatz
 <b>TABAKWAREN</b> – Erzeuger – Verteiler, Einzelhändler und/oder Lieferant	≥ 0% Umsatz ≥ 5% Umsatz	≥ 0% Umsatz ≥ 5% Umsatz
 <b>NORM-BASIERTE AUSSCHLÜSSE</b> – UNGC, OECD, ILO, UNGP	Schwerwiegende Verstöße	Schwerwiegende Verstöße
 <b>UMSTRITTENE LÄNDER<sup>4</sup></b> – Länder mit hohem Risiko, Sanktionsregime, unzureichende Punktzahl im Freedom House Index	Anlagebeschränkungen	Anlagebeschränkungen
 <b>THERMALKOHLE</b> – Bergbau – Elektrizitätserzeugung – Verarbeitung, Verteilung und Service	> 0% Umsatz ≥ 10% Umsatz, ≥ 5 GW installierte Kapazität, kein Ausbau –	> 0% Umsatz, keine Ausweitung > 0% Umsatz und installierte Kapazität, kein Ausbau ≥ 1%, keine Ausweitung
 <b>ÖL UND GAS</b> – Gewinnung, Produktion und Wartung (konventionelles und unkonventionelles Öl und Gas) – Elektrizitätserzeugung – Verteilung und Einzelhandel	– – –	> 0% Einnahmen, keine Ausweitung > 0% Einnahmen ≥ 10% Umsatz (Öl), ≥ 50% Umsatz (Gas)
 <b>NUKLEAR</b> – Uranabbau – Elektrizitätserzeugung	– –	≥ 5% Umsatz ≥ 5% Umsatz
 <b>STROMERZEUGUNG</b> – Stromerzeugung mit einem Ausstoß von mehr als 100g CO <sub>2</sub> e/kWh	–	≥ 50% Umsatz
 <b>ETHISCHE AUSSCHLÜSSE</b> – Unterhaltung für Erwachsene – Glücksspiel	– –	≥ 5% Umsatz ≥ 5% Umsatz

## INFORMATIONEN ZU DEN ANTEILSKLASSEN

### Abgesicherte Anteilsklasse („Hedged“)

Eine währungsabgesicherte Anteilsklasse, die in den betreffenden Fondsinformationen mit dem Zusatz „H“ gekennzeichnet ist und privaten oder institutionellen Anlegern oder Vertriebsstellen, Zahlstellen, Maklern oder sonstigen Finanzintermediären angeboten werden kann.

### Ausschüttende Anteilsklasse (englisch: Distributing, die betreffenden Anteilsklassen enden mit „Dis“)

Bei ausschüttenden Anteilsklassen erhalten Sie als Anteilsinhaber in der Regel jährlich eine Ausschüttung. Der Anteilspreis des Fonds vermindert sich am Tag der Ausschüttung um diesen Betrag.

### Ausschüttende Anteilsklasse mit fester Dividende (die betreffenden Anteilsklassen enden mit „Fixed Dis“)

Sie zahlt den Anlegern vierteljährlich Dividenden in Höhe eines festen Betrags (ausgedrückt als Prozentsatz des Nettoinventarwerts der jeweiligen Klasse) und kann dem Privatkundensektor angeboten und von Einzel oder institutionellen Anlegern, Vertriebsgesellschaften, Zahlstellen, Maklern oder sonstigen Finanzintermediären gekauft werden.

### Institutionelle Anteilsklasse

Diese Anteilsklasse ist in den betreffenden Fondsinformationen mit „I“ gekennzeichnet und wird in der Regel institutionellen Anlegern angeboten, die auf eigenen Namen oder als Treuhänder, Depotbank oder in einer ähnlichen Eigenschaft tätig werden. Sie kann aber auch von einem Einzelanleger, institutionellen Anleger, einer Vertriebsgesellschaft, Zahlstelle, einem Makler oder sonstigen Finanzintermediär erworben werden. Das Verwaltungshonorar ist geringer als bei Standardanteilklassen, jedoch gibt es eine Mindestordersumme in Höhe von EUR 750.000,- bei den Comgest Growth-Fonds und EUR 1,5 Mio. bei den institutionellen Anteilsklassen von Magellan und Monde.

### Privatkundenklasse („Retail“)

Anteilsklasse, die in den betreffenden Fondsinformationen mit „R“ gekennzeichnet ist. Sie kann dem Privatkundensektor angeboten und von Einzel oder institutionellen Anlegern, Vertriebsgesellschaften, Zahlstellen, Maklern oder sonstigen Finanzintermediären gekauft werden.

### Super-Institutionelle Anteilsklasse

Anteilsklasse, die in den betreffenden Fondsinformationen mit „SI“ gekennzeichnet und institutionellen Anlegern zu einer erhöhten Mindestordersumme im Vergleich zur normalen institutionellen Klasse angeboten wird.

### Thesaurierende Anteilsklasse (englisch: Accumulating, die betreffenden Anteilsklassen enden mit „Acc“)

Bei thesaurierenden Anteilsklassen werden die Erträge nicht ausgeschüttet. Das Fondsmanagement verwendet sie zum Erwerb weiterer Vermögenswerte.

## GLOSSAR

---

### Thesaurierende Klasse Super Early Adopter

Eine thesaurierende Klasse, die in den jeweiligen Fondsinformationen als „SEA Acc“ gekennzeichnet ist und die für private oder institutionelle Anleger oder Vertriebspartner, Zahlstellen, Makler oder sonstige Finanzvermittlern geeignet sein kann. Die jeweilige thesaurierende SEA-Klasse kann nur für einen befristeten Zeitraum nach ihrer Auflegung zur Verfügung stehen. Der Verwaltungsrat kann jederzeit nach vorheriger Mitteilung entscheiden, die Anteilsklassen für alle weiteren Zeichnungen zu schließen.

---

### U-Anteilsklasse

Anteilsklasse, die in den betreffenden Fondsinformationen mit „U“ gekennzeichnet und in der Regel Anlegern im Vereinigten Königreich angeboten wird. Sie kann aber auch jedem Einzelanleger, institutionellen Anleger, jeder Vertriebsgesellschaft, Zahlstelle, jedem Makler oder sonstigen Finanzintermediär angeboten werden.

---

### X-Anteilsklasse

Anteilsklasse, die in den betreffenden Fondsinformationen mit „X“ gekennzeichnet und in der Regel institutionellen Anlegern angeboten wird, die auf eigenen Namen oder als Treuhänder, Verwahrstelle oder in einer ähnlichen Eigenschaft tätig werden. Sie kann aber auch von einem Einzelanleger oder einem institutionellen Anleger erworben werden. Anteile der X-Klasse stehen nur Anlegern zur Verfügung, die eine Anlegergebührenvereinbarung mit Comgest abgeschlossen haben. Aus dem Vermögen des relevanten Fonds sind für Anteile der X-Klasse keine Anlageverwaltungsgebühren zu zahlen. Stattdessen gilt für einen Anteilinhaber der X-Klasse eine Gebühr für seine Anlage in der relevanten X-Klasse basierend auf der Vereinbarung zwischen ihm und dem Anlageverwalter. Jedoch werden alle sonstigen operativen Kosten, Aufwendungen, Abgaben und Gebühren, die einer X-Klasse zurechenbar sind, von dieser Klasse getragen.

---

### Y-Anteilsklasse

Thesaurierende Klasse, die in den maßgeblichen Fondsinformationen als „Y Acc“ bezeichnet und in der Regel institutionellen Anlegern angeboten wird, die für sich selbst oder in ihrer Funktion als Treuhand- oder Verwahrstelle oder in einer anderen vergleichbaren Eigenschaft handeln.

---

### Zero „Z“-Anteilsklassen

Sie wird in den entsprechenden Fondsdetails mit „Z“ gekennzeichnet und ist für natürliche oder juristische Personen gedacht, die von Vertriebsstellen, Finanzberatern oder sonstigen Vermittlern beraten werden oder über diese investieren (auf der Grundlage einer separaten Vereinbarung oder Gebührenvereinbarung zwischen dem Anleger und dem Vermittler). Für Anlagen in der Klasse Z sind keine („zero“) Rückzahlungen an Anteilinhaber oder Abschlussgebühren an Vermittler erhältlich.

---

## GLOSSAR

### AUSGABEAUFSCHLAG

Der Ausgabeaufschlag fällt einmalig beim Erwerb von Investmentfondsanteilen an.

#### Beispiel

Investition: 10.000,00 EUR

Ausgabeaufschlag: 5 %

#### Berechnung:

10.000,00 EUR (= 105 %) ÷ 1,05 = 9.523,81 EUR

5 % Ausgabeaufschlag = 476,19 EUR

Netto-Depotwert des Kunden = 9.523,81 EUR

### LAUFENDE KOSTEN GEMÄSS DER WESENTLICHEN ANLEGERINFORMATIONEN (BASISINFORMATIONSBLETT)

Die Höhe der laufenden Kosten, die in den Wesentlichen Anlegerinformationen (Basisinformationsblatt) ausgewiesen werden, basiert auf der Gesamtsumme aller Zahlungen über einen gewissen Zeitraum. Folgende demonstrative Auflistung ist dabei zu berücksichtigen:

1. Alle Zahlungen an nachstehend genannte Personen inkl. jener, die übertragene Aufgaben ausüben: Verwaltungsgesellschaft, Depotbank;
2. Alle Zahlungen, die gegebenenfalls infolge von Übertragungen von Aufgaben anfallen, wie insbesondere an Anbieter von Bewertungs- und Fondsbuchhaltungsdienstleistungen;
3. Anmelde-, Aufsichts- oder ähnliche Gebühren;
4. Vergütung der Wirtschaftsprüfer;
5. Vergütung für juristische und gewerbliche Berater;
6. Jegliche Vertriebsgebühren.

Die laufenden Kosten umfassen nicht die Transaktionskosten.

### PERFORMANCE-STATISTIKEN

Bei der Auswahl von Investmentfonds ist zu beachten, dass die vergangenheitsbezogene Performance eines Fonds zwar grundsätzlich Rückschlüsse auf die Qualität des Fondsmanagements zulässt, jedoch nicht ohne weiteres in die Zukunft übertragbar ist. Außerdem eignen sich Performance-Statistiken nur zum Vergleich von Fonds, deren Anlagegrundsätze ähnlich sind.

### DAS VERWALTUNGSHONORAR

Es zählt zu den laufenden Kosten, wird auch Management Fee genannt und stellt die Entlohnung des Fondsmanagements dar. Es wird dem Fondsvermögen belastet und ist bereits im Rücknahmepreis berücksichtigt.

### WÄHRUNGS- UND LÄNDERRISIKO

Bei Investmentfonds, die in Wertpapiere in fremder Währung investieren, ist zu berücksichtigen, dass sich neben der normalen Kursentwicklung der Wertpapiere auch die Währungsentwicklung negativ im Anteilspreis niederschlagen kann. Bei der Konzentration des Investments auf bestimmte Länder, kann sich aus unsicheren politischen, wirtschaftlichen und sozialen Verhältnissen dieses Landes ein spezielles Länderrisiko ergeben.



## WICHTIGE HINWEISE

1. Version 2026 / Januar 2026

Alle Informationen sind, soweit nicht anders angegeben, Stand der Daten 31.12.2025.

Dieses Dokument dient nur zu Informationszwecken, qualifiziert sich als Marketingmitteilung und stellt kein Angebot, keine Aufforderung und keine Empfehlung zum Kauf oder Verkauf von Wertpapieren dar. Alle Meinungen sowie Schätzungen sind mit Risiken verbunden, einschließlich des möglichen Verlusts des Kapitals.

Informationen über die nachhaltigkeitsrelevanten Aspekte der Comgest Fonds gemäß der Verordnung (EU) 2019/2088 stehen unter [www.comgest.com/de/nachhaltigkeit/esg](http://www.comgest.com/de/nachhaltigkeit/esg) zur Verfügung, wobei bei einer Anlageentscheidung neben diesen Aspekten alle Eigenschaften oder Ziele des jeweiligen Fonds berücksichtigt werden sollten.

Die frühere Wertentwicklung lässt nicht auf zukünftige Renditen schließen. Fonds, die sich auf eine bestimmte Region oder einen Marktbereich spezialisieren, können höhere Risiken bergen als Fonds, deren Anlagen sehr breit gefächert sind. Anleger sollten vor einer Anlageentscheidung das Basisinformationsblatt und den Verkaufsprospekt des jeweiligen Fonds lesen, die weitere Informationen zu den Risiken einer Anlage und den Eigenschaften und Zielen des jeweiligen Fonds enthalten. Diese Dokumente können in elektronischer Form auf der Webseite [comgest.com](http://comgest.com) in deutscher Sprache abgerufen werden oder sind kostenlos in den unten genannten Geschäftsstellen von Comgest erhältlich.

Comgest kann jederzeit beschließen, die für den Vertrieb getroffenen Vereinbarungen zu beenden. Die Richtlinien von Comgest für den Umgang mit Beschwerden (die eine Zusammenfassung der Anlegerrechte und Informationen über Rechtsbehelfsmechanismen im Falle eines Rechtsstreits enthalten) sind in deutscher Sprache auf unserer Website [comgest.com](http://comgest.com) im Abschnitt zu den Fonds-Details abrufbar.

Die hier erwähnten Comgest Growth-Fonds sind OGAW-konforme Teilfonds der Comgest Growth plc (CGPLC), einer offenen Investmentgesellschaft mit variablem Kapital und getrennter Haftung zwischen den Teilfonds, die in Irland eingetragen ist und von der irischen Zentralbank reguliert wird. Die hier erwähnten französischen Comgest-Fonds sind OGAW-konform und werden von Comgest S. A. verwaltet.

Comgest S. A. ist eine von der Autorité des Marchés Financiers (AMF) regulierte Vermögensverwaltungsgesellschaft mit Sitz in 17, square Edouard VII, 75009 Paris, Frankreich. Comgest Asset Management International Limited ist eine von der irischen Zentralbank regulierte Wertpapierfirma, die bei der U. S. Securities Exchange Commission als Anlageberater registriert ist. Sein eingetragener Sitz befindet sich in 46 St. Stephen's Green, Dublin 2, Irland.

### **DAS VERKAUFSPROSPEKT UND DAS BASISINFORMATIONSBLETT SIND IN DEUTSCHER SPRACHE KOSTENLOS ALS DRUCKSTÜCKE ERHÄLTICH BEI:**

#### **DEUTSCHLAND:**

Marcard, Stein & Co AG  
Ballindamm 36  
20095 Hamburg

#### **ÖSTERREICH:**

Erste Bank der österreichischen  
Sparkassen AG  
Am Belvedere 1  
1100 Wien

#### **SCHWEIZ**

#### **(VERTRETER UND ZAHLSTELLE)**

BNP PARIBAS, Paris, succursale de Zurich  
Selnaustraße 16  
8002 Zürich

**FUSSNOTE 1:** Quelle: Comgest, nur zur Veranschaulichung. Eine vollständige Beschreibung unseres ESG-Integrationsprozesses findet sich in unserer Unternehmenspolitik zum verantwortlichen Investieren auf [www.comgest.com/-/media/comgest/esg-library/esg-en/responsible-investment-policy.pdf](http://www.comgest.com/-/media/comgest/esg-library/esg-en/responsible-investment-policy.pdf).

**FUSSNOTE 2:** Die ESG-Qualitätsniveaus werden nach eingehender Prüfung durch die ESG-Analysten bei Aufnahme eines Wertpapiers in ein Portfolio festgelegt. Zwar haben wir für einen Großteil der von Comgest verwalteten Vermögenswerte ESG-Qualitätsniveaus ermittelt. Aber es gibt auch Strategien, bei denen dies nicht der Fall ist.

**FUSSNOTE 3:** Das **TOWARDS SUSTAINABILITY Label** wurde von Febelfin (Belgischer Verband des Finanzsektors) geschaffen. Weitere Informationen zur Towards Sustainability-Initiative finden Sie unter [www.towardssustainability.be](http://www.towardssustainability.be). Weitere Informationen über das **FNG-Siegel** finden Sie unter [www.fng-siegel.org](http://www.fng-siegel.org). Das **LuxFLAG ESG Label** ist ein unabhängiges Gütesiegel für Fonds mit nachweislichem Nachhaltigkeitsansatz, übernimmt jedoch keine Gewähr für Anlegerschutz und keine Haftung für Wertentwicklung oder Ausfall des gekennzeichneten Fonds.

**FUSSNOTE 4:** Gemäß der Definition in der Comgest Gruppenausschlusspolitik, die der Comgest Gruppenpolitik für verantwortungsbewusstes Investment ([www.comgest.com/-/media/comgest/esg-library/esg-en/responsible-investment-policy.pdf](http://www.comgest.com/-/media/comgest/esg-library/esg-en/responsible-investment-policy.pdf)) beigefügt ist. Darüber hinaus schließen die Comgest Plus- und ESG Plus-Strategien Anlagen in Staatsanleihen von Emittenten aus Ländern aus, die nicht an das Pariser Abkommen, das UN-Übereinkommen über die biologische Vielfalt und den Atomwaffensperrvertrag gebunden sind und die eine unzureichende Bewertung auf dem Corruption Perception Index aufweisen. Bitte lesen Sie die Plus-Ausschlusspolitik von Comgest ([www.comgest.com/-/media/comgest/esg-library/esg-en/comgest-plus-exclusion-policy.pdf](http://www.comgest.com/-/media/comgest/esg-library/esg-en/comgest-plus-exclusion-policy.pdf)).

**BILDNACHWEISE: TITEL:** Titelbild: Fotolia/adam121 ■ **SEITE 3:** © Comgest ■ **SEITE 74:** gettyimages.de / © 3m3stino ■ **SEITE 75:** stock.adobe.com / © carloscastilla

ANSPRECHPARTNER FÜR KUNDEN  
IN DEUTSCHLAND, ÖSTERREICH UND DER SCHWEIZ (DACH)

INVESTOR RELATIONS

DEUTSCHLAND



**THORBEN POLLITARAS, MBA**  
GESCHÄFTSFÜHRER COMGEST  
DEUTSCHLAND GMBH  
Telefon: **+49 211 44 03 87-22**  
E-Mail: **TPOLLITARAS@COMGEST.COM**



**ANDREAS FRANZ**  
INVESTOR RELATIONS MANAGER  
Telefon: **+49 211 44 03 87-21**  
E-Mail: **AFRANZ@COMGEST.COM**



**TORSTEN HONIGS**  
INVESTOR RELATIONS MANAGER  
Telefon: **+49 211 44 03 87-25**  
E-Mail: **THONIGS@COMGEST.COM**

ÖSTERREICH



**GERALD PISTRACHER, MBA**  
LEITER INVESTOR RELATIONS  
ÖSTERREICH  
Telefon: **+43 1 928 05 97**  
E-Mail: **GPISTRACHER@COMGEST.COM**

SCHWEIZ



**MAXIMILIAN NEUPERT, CFA®**  
INVESTOR RELATIONS MANAGER  
Telefon: **+49 211 44 03 87-26**  
E-Mail: **MNEUPERT@COMGEST.COM**



**WOLFGANG FICKUS**  
PRODUKTSPEZIALIST  
INVESTOR RELATIONS MANAGER  
Telefon: **+33 144 94-65 36**  
E-Mail: **WFICKUS@COMGEST.COM**

MARKETING & INVESTOR SERVICES

DACH



**SILKE MASUDA**  
TEAMLEADER  
MARKETING & INVESTOR SERVICES  
Telefon: **+49 211 44 03 87-12**  
E-Mail: **SMASUDA@COMGEST.COM**



**ANGELA DICKEL-MAKHOUL**  
MARKETING & INVESTOR SERVICES  
Telefon: **+49 211 44 03 87-10**  
E-Mail: **ADICKELMAKHOUL@COMGEST.COM**



**VERENA DAUSTER**  
MARKETING & INVESTOR SERVICES  
Telefon: **+49 211 44 03 87-13**  
E-Mail: **VDAUSTER@COMGEST.COM**



**LINH PHAM**  
MARKETING & INVESTOR SERVICES  
Telefon: **+49 211 44 03 87-24**  
E-Mail: **LPHAM@COMGEST.COM**

## **UNSERE BROSCHÜREN:**

UNTERNEHMENSBROSCHÜRE  
NACHHALTIGKEIT (ESG)



### **FONDSREPORT**

AKTIENSTRATEGIEN MIT FESTER AUSSCHÜTTUNG  
AKTIENSTRATEGIEN EUROPA  
AKTIENSTRATEGIEN SCHWELLENLÄNDER  
AKTIENSTRATEGIEN GLOBAL  
AKTIENSTRATEGIE AMERIKA

## **COMGEST DEUTSCHLAND GMBH**

Sky Office  
Kennedydamm 24  
40476 Düsseldorf  
Deutschland  
Tel.: (+49) 211 44 03 87 0  
[info.de@comgest.com](mailto:info.de@comgest.com)